



Prefeitura Municipal de Nova Canaã Paulista

ESTADO DE SÃO PAULO

CNPJ (MF) 65.711.954/0001-58

Rua Oito nº 650 – Centro – Fones/Fax: (17) 3681-1124 e 3681-1129 – CEP 15773-000

e-mail: prefeitura@novacanaapaulista.sp.gov.br

LEI Nº 861/2013

De 21 de agosto de 2013

Dispõe sobre o Plano Plurianual para o período 2014/2017 e dá outras providências.

SILVANO CEZAR MOREIRA, Prefeito do Município de Nova Canaã Paulista, Estado de São Paulo, no uso de suas legais atribuições, etc.;

FAZ SABER que a Câmara Municipal **APROVOU** e ele sanciona e promulga a seguinte lei:

Art. 1º. Esta lei institui o Plano Plurianual para o quadriênio 2014/2017, em cumprimento ao disposto no art. 165, § 1º, da Constituição Federal, estabelecendo para o período respectivo os programas com seus respectivos objetivos, indicadores de custo e metas da Administração Municipal, para as despesas de capital e outras delas decorrentes, e para as relativas aos programas de duração continuada, na forma dos anexos III a V, que fazem parte integrante desta lei.

§ 1º. Os Anexos que compõem o Plano Plurianual são estruturados em programas, indicadores, justificativas, objetivos, ações, produtos, unidades de medidas, metas e valores.

§ 2º. Para fins desta lei, considera-se:

I — Programa, o instrumento de organização de ação governamental visando a concretização dos objetivos pretendidos;

II — Indicadores, Unidades de medida que verifica quanto do resultado foi alcançado;

III — Justificativa, a identificação da realidade existente, de forma a permitir a caracterização e a mensuração dos problemas e necessidades;

IV — Objetivos, os resultados que se pretende alcançar com a realização das ações governamentais;

V — Ações, o conjunto de procedimentos e trabalhos governamentais com vistas à execução do programa;

VI — Metas, os objetivos quantitativos em termos de produtos e resultados a alcançar.

Art. 2º. Os valores constantes dos Anexos III a V estão orçados a preços de julho de 2013 e poderão ser atualizados em cada exercício de vigência do Plano Plurianual, no mês de janeiro, por ato do Chefe do Poder Executivo, com base na variação acumulada do IGPM de janeiro a dezembro do exercício imediatamente anterior.



Prefeitura Municipal de Nova Canaã Paulista

ESTADO DE SÃO PAULO

CNPJ (MF) 65.711.954/0001-58

Rua Oito nº 650 – Centro – Fones/Fax: (17) 3681-1124 e 3681-1129 – CEP 15773-000

e-mail: prefeitura@novacanaapaulista.sp.gov.br

Art. 3º. Os programas a que se refere o art. 1º definidos a partir das diretrizes gerais fixadas pela Portaria nº 42, do Ministério do Planejamento, Orçamento e Gestão, de 14 de abril de 1999, constitui o elo básico de integração entre os objetivos do Plano Plurianual, as prioridades e metas fixadas na Lei de Diretrizes Orçamentárias e a programação estabelecida na Lei Orçamentária Anual, correspondentes aos exercícios abrangidos pelo período do Plano.

Art. 4º. A exclusão ou alteração de programas constantes desta lei, bem como a inclusão de novos programas serão propostas pelo Poder Executivo, através de projeto de lei específico.

Art. 5º. Fica o Poder Executivo autorizado a alterar indicadores de programas e suas respectivas metas, sempre que tais modificações não requeiram mudança no orçamento do Município.

Art. 6º. O Poder Executivo poderá aumentar ou diminuir as metas estabelecidas, a fim de compatibilizar a despesa orçada com a receita estimada em cada exercício, de forma a assegurar o equilíbrio das contas públicas.

Art. 7º. As prioridades da Administração Municipal em cada exercício serão expressas na Lei de Diretrizes Orçamentárias e extraídas dos anexos desta lei.

Art. 8º. Nenhum investimento cuja execução ultrapasse um exercício financeiro poderá ser iniciado sem prévia inclusão no Plano Plurianual, ou sem lei que autorize sua inclusão.

Art. 9º. O Poder Executivo realizará atualização dos programas e metas constantes desta lei ou de suas alterações, quando da elaboração de suas propostas de diretrizes orçamentárias, orientando o estabelecimento de prioridades e metas para o exercício subsequente.

Art. 10. Esta lei entra em vigor a partir de 1º de janeiro de 2014, revogadas as disposições em contrário.

Prefeitura Municipal de Nova Canaã Paulista,
21 de agosto de 2013

SILVANO CEZAR MOREIRA
PREFEITO MUNICIPAL

Registrada no livro próprio. Afixada no lugar de costume. Determinada a publicação na imprensa regional.

CLÁUDIA VALÉRIA PEREIRA
SECRETÁRIA ADMINISTRATIVA

**PREFEITURA MUNIC. NOVA CANAÁ PTA**

Rua Oito - nº 650 - Centro

65711954/0001-58

Anexo I - Evolução da Receita 2009/2017 (Administração Direta)

Página 1 de 2

| | 2009 | 2010 | 2011 | 2012 | 2013 | 2014 | 2015 | 2016 | 2017 |
|--------------------------------------|--------------|--------------|---------------|---------------|---------------|---------------|---------------|---------------|---------------|
| RECEITAS CORRENTES | 7.491.160,61 | 8.734.874,91 | 10.324.247,59 | 11.369.349,46 | 12.902.500,00 | 13.443.400,00 | 14.848.570,00 | 16.502.347,00 | 18.117.212,00 |
| RECEITAS TRIBUTÁRIAS | 157.919,85 | 281.691,70 | 286.838,51 | 330.565,15 | 447.000,00 | 420.500,00 | 463.900,00 | 510.290,00 | 561.520,00 |
| Impostos | 142.343,61 | 265.018,87 | 267.343,22 | 312.208,95 | 332.000,00 | 394.500,00 | 434.500,00 | 477.950,00 | 525.950,00 |
| Taxas | 15.576,24 | 16.672,83 | 19.495,29 | 18.356,20 | 114.000,00 | 24.000,00 | 26.400,00 | 29.040,00 | 31.940,00 |
| Contrib. de Melhoria | 0,00 | 0,00 | 0,00 | 0,00 | 1.000,00 | 2.000,00 | 3.000,00 | 3.300,00 | 3.630,00 |
| RECEITAS DE CONTRIBUIÇÕES | 179.018,68 | 191.885,85 | 245.107,71 | 298.973,83 | 272.000,00 | 310.000,00 | 400.000,00 | 440.000,00 | 484.000,00 |
| Contribuições Sociais | 179.018,68 | 191.885,85 | 245.107,71 | 298.973,83 | 272.000,00 | 310.000,00 | 400.000,00 | 440.000,00 | 484.000,00 |
| Contribuições Economicas | 0,00 | 0,00 | 0,00 | 0,00 | 0,00 | 0,00 | 0,00 | 0,00 | 0,00 |
| RECEITA PATRIMONIAL | 290.602,93 | 569.863,86 | 644.078,36 | 808.035,62 | 729.000,00 | 902.200,00 | 992.000,00 | 1.203.000,00 | 1.323.300,00 |
| Receitas Imobiliárias | 0,00 | 0,00 | 0,00 | 0,00 | 1.000,00 | 1.000,00 | 3.000,00 | 5.000,00 | 5.500,00 |
| Receitas de Valores Mobiliários | 290.602,93 | 569.863,86 | 644.078,36 | 808.035,62 | 727.000,00 | 900.000,00 | 987.000,00 | 1.195.000,00 | 1.314.500,00 |
| Receita de Concessões e Permissões | 0,00 | 0,00 | 0,00 | 0,00 | 1.000,00 | 1.200,00 | 2.000,00 | 3.000,00 | 3.300,00 |
| Outras Receitas Patrimoniais | 0,00 | 0,00 | 0,00 | 0,00 | 0,00 | 0,00 | 0,00 | 0,00 | 0,00 |
| RECEITA AGROPECUÁRIA | 0,00 | 0,00 | 0,00 | 0,00 | 0,00 | 0,00 | 0,00 | 0,00 | 0,00 |
| RECEITA INDUSTRIAL | 0,00 | 0,00 | 0,00 | 0,00 | 0,00 | 0,00 | 0,00 | 0,00 | 0,00 |
| RECEITA DE SERVIÇOS | 6.485,25 | 18.637,76 | 5.644,00 | 8.922,00 | 9.500,00 | 11.000,00 | 14.000,00 | 15.000,00 | 16.500,00 |
| TRANSFERÊNCIAS CORRENTES | 6.736.030,39 | 7.648.110,47 | 9.122.669,04 | 9.855.022,74 | 11.337.000,00 | 11.679.700,00 | 12.846.670,00 | 14.188.857,00 | 15.572.172,00 |
| Cota-Parte FPM | 4.221.822,17 | 4.525.644,01 | 5.578.753,18 | 5.741.287,79 | 6.200.000,00 | 6.700.000,00 | 7.370.000,00 | 8.107.000,00 | 8.917.700,00 |
| Transf. L.C. nº 87/96 | 11.166,12 | 11.253,36 | 11.130,84 | 10.885,68 | 15.000,00 | 11.700,00 | 12.870,00 | 14.157,00 | 15.572,00 |
| Cota-Parte ICMS | 1.426.460,80 | 1.691.994,99 | 1.804.496,23 | 1.920.455,97 | 2.000.000,00 | 2.070.000,00 | 2.277.000,00 | 2.504.700,00 | 2.755.170,00 |
| Cota-Parte IPI-Exportação | 10.492,55 | 13.538,34 | 51.902,68 | 15.126,38 | 50.000,00 | 18.000,00 | 19.800,00 | 22.000,00 | 24.200,00 |
| Cota-Parte ITR | 0,00 | 0,00 | 0,00 | 0,00 | 0,00 | 0,00 | 0,00 | 0,00 | 0,00 |
| Cota-Parte IOF-Ouro | 0,00 | 0,00 | 0,00 | 0,00 | 0,00 | 0,00 | 0,00 | 0,00 | 0,00 |
| Cota-Parte IPVA | 62.961,79 | 72.784,50 | 94.509,31 | 98.860,84 | 150.000,00 | 110.000,00 | 120.000,00 | 140.000,00 | 154.000,00 |
| Cota-Parte da CIDE | 14.813,93 | 26.965,15 | 31.533,20 | 16.516,75 | 100.000,00 | 25.000,00 | 28.000,00 | 35.000,00 | 38.500,00 |
| Transf. de Recursos SUS | 356.052,68 | 317.161,26 | 355.335,70 | 321.839,16 | 400.000,00 | 420.000,00 | 460.000,00 | 520.000,00 | 572.000,00 |
| Da União para o Município | 276.871,66 | 304.724,38 | 355.335,70 | 321.839,16 | 310.000,00 | 320.000,00 | 350.000,00 | 400.000,00 | 440.000,00 |
| Do Estado para o Município | 79.181,02 | 12.436,88 | 0,00 | 0,00 | 90.000,00 | 100.000,00 | 110.000,00 | 120.000,00 | 132.000,00 |
| Demais Municípios para o Município | 0,00 | 0,00 | 0,00 | 0,00 | 0,00 | 0,00 | 0,00 | 0,00 | 0,00 |
| Outras Receitas do SUS | 0,00 | 0,00 | 0,00 | 0,00 | 0,00 | 0,00 | 0,00 | 0,00 | 0,00 |
| Transf. Recursos do FUNDEB | 70.104,75 | 296.466,07 | 536.944,99 | 515.882,43 | 823.000,00 | 750.000,00 | 825.000,00 | 920.000,00 | 1.012.000,00 |
| Complem. da União ao FUNDEB | 0,00 | 144.766,80 | 0,00 | 0,00 | 0,00 | 0,00 | 0,00 | 0,00 | 0,00 |
| Cota-Parte Contrib. Salário-Educação | 0,00 | 0,00 | 0,00 | 0,00 | 5.000,00 | 5.000,00 | 6.000,00 | 7.000,00 | 7.700,00 |
| Transf. do FNDE | 23.661,06 | 49.935,53 | 52.064,64 | 45.462,62 | 69.000,00 | 70.000,00 | 78.000,00 | 100.000,00 | 110.000,00 |
| Outras transf. Vinc. à Educação | 36.275,10 | 43.697,60 | 0,00 | 0,00 | 0,00 | 0,00 | 0,00 | 0,00 | 0,00 |
| Outras transferências | 382.367,74 | 256.954,69 | 351.208,92 | 358.925,42 | 759.900,00 | 600.000,00 | 660.000,00 | 730.000,00 | 767.430,00 |
| TRANSFERÊNCIAS DE CONVÊNIOS | 119.851,70 | 196.948,17 | 254.789,35 | 809.779,70 | 765.100,00 | 900.000,00 | 990.000,00 | 1.089.000,00 | 1.197.900,00 |
| Transf. de Conv. Progr. de Educação | 0,00 | 0,00 | 92.591,00 | 159.862,50 | 160.000,00 | 200.000,00 | 220.000,00 | 242.000,00 | 266.200,00 |
| Outras Transferências de Convênios | 119.851,70 | 196.948,17 | 162.198,35 | 649.917,20 | 605.100,00 | 700.000,00 | 770.000,00 | 847.000,00 | 931.700,00 |
| OUTRAS RECEITAS CORRENTES | 121.103,51 | 24.685,27 | 19.909,97 | 67.830,12 | 108.000,00 | 120.000,00 | 132.000,00 | 145.200,00 | 159.720,00 |



**PREFEITURA MUNIC. NOVA CANAÁ PTA**

Rua Oito - nº 650 - Centro

65711954/0001-58

Anexo I - Evolução da Receita 2009/2017 (Administração Direta)

Página 2 de 2

| | 2009 | 2010 | 2011 | 2012 | 2013 | 2014 | 2015 | 2016 | 2017 |
|--|---------------------|---------------------|---------------------|----------------------|----------------------|----------------------|----------------------|----------------------|----------------------|
| Dívida Ativa dos Impostos | 12.817,73 | 3.913,51 | 7.705,40 | 1.242,77 | 15.000,00 | 12.000,00 | 13.200,00 | 14.520,00 | 15.972,00 |
| Multas, Juros de Mora de Impostos e da D.Ativa de Impostos | 441,50 | 2.369,64 | 1.174,77 | 999,67 | 9.000,00 | 3.000,00 | 3.300,00 | 3.630,00 | 3.993,00 |
| Indenizações e Restituições | 18.963,71 | 9.585,86 | 0,00 | 35.833,58 | 54.000,00 | 58.000,00 | 63.800,00 | 70.180,00 | 77.198,00 |
| Outras Receitas Correntes | 88.880,57 | 8.816,26 | 11.029,80 | 29.754,10 | 30.000,00 | 47.000,00 | 51.700,00 | 56.870,00 | 62.557,00 |
| RECEITAS DE CAPITAL | 1.428.439,65 | 752.051,31 | 14.280,00 | 748.726,42 | 139.100,00 | 1.000.000,00 | 1.097.000,00 | 1.200.000,00 | 1.314.800,00 |
| OPERAÇÕES DE CRÉDITO | 0,00 | 0,00 | 0,00 | 0,00 | 0,00 | 0,00 | 0,00 | 0,00 | 0,00 |
| Oper. de Crédito dest. à Educação | 0,00 | 0,00 | 0,00 | 0,00 | 0,00 | 0,00 | 0,00 | 0,00 | 0,00 |
| Oper. de Crédito dest. à Saúde | 0,00 | 0,00 | 0,00 | 0,00 | 0,00 | 0,00 | 0,00 | 0,00 | 0,00 |
| Outras operações de crédito | 0,00 | 0,00 | 0,00 | 0,00 | 0,00 | 0,00 | 0,00 | 0,00 | 0,00 |
| ALIENAÇÃO DE BENS | 135.330,00 | 74.400,00 | 14.280,00 | 193.445,88 | 52.000,00 | 85.000,00 | 93.500,00 | 102.850,00 | 113.135,00 |
| AMORTIZAÇÃO DE EMPRÉSTIMOS | 0,00 | 0,00 | 0,00 | 0,00 | 0,00 | 0,00 | 0,00 | 0,00 | 0,00 |
| TRANSFERÊNCIAS DE CAPITAL | 1.293.109,65 | 677.651,31 | 0,00 | 555.280,54 | 87.100,00 | 915.000,00 | 1.003.500,00 | 1.097.150,00 | 1.201.665,00 |
| Transferências Intergovernamentais | 0,00 | 0,00 | 0,00 | 0,00 | 0,00 | 0,00 | 0,00 | 0,00 | 0,00 |
| Da União | 0,00 | 0,00 | 0,00 | 0,00 | 0,00 | 0,00 | 0,00 | 0,00 | 0,00 |
| Do Estado | 0,00 | 0,00 | 0,00 | 0,00 | 0,00 | 0,00 | 0,00 | 0,00 | 0,00 |
| Dos Municípios | 0,00 | 0,00 | 0,00 | 0,00 | 0,00 | 0,00 | 0,00 | 0,00 | 0,00 |
| Transferências de Convênios | 1.293.109,65 | 677.651,31 | 0,00 | 555.280,54 | 87.100,00 | 915.000,00 | 1.003.500,00 | 1.097.150,00 | 1.201.665,00 |
| Outras Transferências | 0,00 | 0,00 | 0,00 | 0,00 | 0,00 | 0,00 | 0,00 | 0,00 | 0,00 |
| OUTRAS RECEITAS DE CAPITAL | 0,00 | 0,00 | 0,00 | 0,00 | 0,00 | 0,00 | 0,00 | 0,00 | 0,00 |
| DEDUÇÕES | -743.015,25 | -867.046,36 | -1.463.587,77 | -935.101,50 | -1.178.600,00 | -1.100.000,00 | -1.210.000,00 | -1.331.200,00 | -1.464.320,00 |
| Transferências Constitucionais Legais | 369.929,42 | 360.802,24 | 0,00 | 576.447,44 | 505.000,00 | 620.000,00 | 682.000,00 | 750.000,00 | 825.000,00 |
| Contrib. Empregadores e Trab. p/Seg. Social | 0,00 | 0,00 | 0,00 | 0,00 | 0,00 | 0,00 | 0,00 | 0,00 | 0,00 |
| Contrib. Plano Seg.Social Servidor | 0,00 | 0,00 | 0,00 | 0,00 | 0,00 | 0,00 | 0,00 | 0,00 | 0,00 |
| Compensação Financ. entre Regimes Previd. | 0,00 | 0,00 | 0,00 | 0,00 | 0,00 | 0,00 | 0,00 | 0,00 | 0,00 |
| Dedução de Receitas para a formação do FUNDEB | -1.112.944,67 | -1.227.848,60 | -1.463.587,77 | -1.511.548,94 | -1.683.600,00 | -1.720.000,00 | -1.892.000,00 | -2.081.200,00 | -2.289.320,00 |
| Contribuições p/ PIS/PASESP | 0,00 | 0,00 | 0,00 | 0,00 | 0,00 | 0,00 | 0,00 | 0,00 | 0,00 |
| Total Geral das Receitas | 8.176.585,01 | 8.619.879,86 | 8.874.939,82 | 11.182.974,38 | 11.863.000,00 | 13.343.400,00 | 14.735.570,00 | 16.371.147,00 | 17.967.692,00 |

**PREFEITURA MUNIC. NOVA CANAÁ PTA**

Rua Oito - nº 650 - Centro

65711954/0001-58

Anexo II - Recursos Disponíveis (Administração Direta)

Página 1 de 1

| Especificação | 2014 | 2015 | 2016 | 2017 |
|--|---------------|---------------|---------------|---------------|
| RECEITA CORRENTE LÍQUIDA (A) | 12.343.400,00 | 13.638.570,00 | 15.171.147,00 | 16.652.892,70 |
| RECEITAS TRIBUTÁRIAS | 420.500,00 | 463.900,00 | 510.290,00 | 561.520,00 |
| TRANSFERÊNCIAS CORRENTES | 11.679.700,00 | 12.846.670,00 | 14.188.857,00 | 15.572.172,70 |
| Transferências não Vinculadas | 8.909.700,00 | 9.799.670,00 | 10.787.857,00 | 11.866.642,70 |
| Transf. de Recursos SUS | 420.000,00 | 460.000,00 | 520.000,00 | 572.000,00 |
| Complem. da União ao FUNDEB | 0,00 | 0,00 | 0,00 | 0,00 |
| TRANSFERÊNCIAS DE CONVÊNIOS | 900.000,00 | 990.000,00 | 1.089.000,00 | 1.197.900,00 |
| Demais Receitas correntes Líquidas | 120.000,00 | 132.000,00 | 145.200,00 | 159.720,00 |
| Despesas com serviços de saúde | 5.498.593,74 | 6.058.540,67 | 6.731.468,40 | 7.396.424,18 |
| Recursos do Tesouro-EC nº29 | 2.858.593,74 | 3.158.540,67 | 3.513.468,40 | 3.856.624,18 |
| Pessoal (líquido) | 1.942.367,19 | 2.146.176,16 | 2.387.343,69 | 2.620.512,37 |
| Outras de custeio e capital | 916.226,56 | 1.012.364,50 | 1.126.124,71 | 1.236.111,81 |
| Transf. de Recursos SUS | 420.000,00 | 460.000,00 | 520.000,00 | 572.000,00 |
| TRANSFERÊNCIAS DE CONVÊNIOS | 900.000,00 | 990.000,00 | 1.089.000,00 | 1.197.900,00 |
| Despesas com Manut. e Des. Ensino | 1.353.797,04 | 1.495.848,45 | 1.663.938,13 | 1.826.452,75 |
| Pessoal (líquido) | 1.353.797,04 | 1.495.848,45 | 1.663.938,13 | 1.826.452,75 |
| Outras de custeio e capital | 736.405,46 | 813.675,12 | 905.108,44 | 993.509,17 |
| Despesas com Legislativo | 504.760,88 | 557.724,50 | 620.396,45 | 680.989,74 |
| EC nº25 | 504.760,88 | 557.724,50 | 620.396,45 | 680.989,74 |
| Pessoal Ativo | 452.589,27 | 500.078,62 | 556.272,86 | 610.603,29 |
| Outras de custeio e capital | 52.171,61 | 57.645,88 | 64.123,59 | 70.386,46 |
| Pessoal Inativo (líquido) do Legislativo | 0,00 | 0,00 | 0,00 | 0,00 |
| OUTRAS DESPESAS COM REC. VINCUL./CONVÊNIOS | 446.938,73 | 493.835,18 | 549.327,83 | 602.979,95 |
| Outras Despesas com Rec.Vinculados | 446.938,73 | 493.835,18 | 549.327,83 | 602.979,95 |
| SERVIÇO DA DÍVIDA | 143.497,21 | 158.554,10 | 176.370,95 | 193.596,87 |
| Juros e encargos da dívida | 0,00 | 0,00 | 0,00 | 0,00 |
| Amortização | 143.497,21 | 158.554,10 | 176.370,95 | 193.596,87 |
| RECURSOS SEM VINCULAÇÃO/OBRIGAÇÕES LEGAIS | 2.503.960,83 | 2.766.696,78 | 3.077.592,71 | 3.378.177,09 |
| Pessoal exc.saúde/educ./legislativo | 2.503.960,83 | 2.766.696,78 | 3.077.592,71 | 3.378.177,09 |
| Outras desp. de custeio e capital | 0,00 | 0,00 | 0,00 | 0,00 |



**PREFEITURA MUNIC. NOVA CANAÁ PTA**

Rua Oito - nº 650 - Centro

65711954/0001-58

Nº**034****4****Anexo III - Relação de Programas**

Página 1 de 18

Programa: 0010 Processo Legislativo

Justificativa: Efetuar os trabalhos Legislativos, fiscalizar os Atos do Executivo.

Objetivo: Garantir o exercício da função legislativa da Câmara Municipal

Público Alvo: População

| Indicador | Unid. | Ind.Recente | Ind.Futuro | 2014 | 2015 | 2016 | 2017 |
|-------------|-------|-------------|------------|--------|--------|--------|--------|
| porcentagem | % | 100 | 100 | 100,00 | 100,00 | 100,00 | 100,00 |

Valores do Programa

| | 2014 | 2015 | 2016 | 2017 | Total Geral |
|--|------------|------------|------------|------------|--------------|
| | 262.000,00 | 285.000,00 | 305.000,00 | 350.000,00 | 1.202.000,00 |

Valores por Categoria

| Categoria | 2014 | 2015 | 2016 | 2017 | Valor Geral |
|----------------------|------------|------------|------------|------------|--------------|
| 3 DESPESAS CORRENTES | 262.000,00 | 285.000,00 | 305.000,00 | 350.000,00 | 1.202.000,00 |

Programa: 0011 Administração Legislativa

Justificativa: Administrar a Câmara Municipal.

Objetivo: Garantir suporte material e técnico ao adequado funcionamento dos trabalhos legislativos.

Público Alvo: População

| Indicador | Unid. | Ind.Recente | Ind.Futuro | 2014 | 2015 | 2016 | 2017 |
|-------------|-------|-------------|------------|--------|--------|--------|--------|
| porcentagem | % | 100 | 100 | 100,00 | 100,00 | 100,00 | 100,00 |


Valores do Programa

| | 2014 | 2015 | 2016 | 2017 | Total Geral |
|--|------------|------------|------------|------------|--------------|
| | 272.000,00 | 291.000,00 | 307.000,00 | 370.000,00 | 1.240.000,00 |

Valores por Categoria

| Categoria | 2014 | 2015 | 2016 | 2017 | Valor Geral |
|-----------------------|------------|------------|------------|------------|--------------|
| 3 DESPESAS CORRENTES | 240.000,00 | 265.000,00 | 281.000,00 | 321.000,00 | 1.107.000,00 |
| 4 DESPESAS DE CAPITAL | 32.000,00 | 26.000,00 | 26.000,00 | 49.000,00 | 133.000,00 |



**PREFEITURA MUNIC. NOVA CANAÃ PTA**

Rua Oito - nº 650 - Centro

65711954/0001-58

Anexo III - Relação de Programas

Página 2 de 18

Programa: 0040 Planejamento Governamental

Justificativa: Formalizar planos de ação de governo e o orçamento anual.

Objetivo: Desenvolver o planejamento estratégico municipal visando atender aos anseios locais. Formalizar planos de ação de governo e o orçamento anual. Estruturar a unidade de fiscalização nas questões de consumo.

Público Alvo: Comunidade em geral.

| Indicador | Unid. | Ind.Recente | Ind.Futuro | 2014 | 2015 | 2016 | 2017 |
|-------------|-------|-------------|------------|--------|--------|--------|--------|
| Porcentagem | % | 100 | 100 | 100,00 | 100,00 | 100,00 | 100,00 |

Valores do Programa

| | 2014 | 2015 | 2016 | 2017 | Total Geral |
|--|-----------|-----------|-----------|-----------|-------------|
| | 44.000,00 | 48.400,00 | 53.240,00 | 58.564,00 | 204.204,00 |

Valores por Categoria

| Categoria | 2014 | 2015 | 2016 | 2017 | Valor Geral |
|-----------------------|-----------|-----------|-----------|-----------|-------------|
| 3 DESPESAS CORRENTES | 40.000,00 | 43.000,00 | 47.000,00 | 52.000,00 | 182.000,00 |
| 4 DESPESAS DE CAPITAL | 4.000,00 | 5.400,00 | 6.240,00 | 6.564,00 | 22.204,00 |

Programa: 0042 Gestão Político Administrativa

Justificativa: Manter as atividades políticas administrativas.

Objetivo: Desenvolver ações político administrativas.

Público Alvo: População

| Indicador | Unid. | Ind.Recente | Ind.Futuro | 2014 | 2015 | 2016 | 2017 |
|-------------|-------|-------------|------------|--------|--------|--------|--------|
| Porcentagem | % | 100 | 100 | 100,00 | 100,00 | 100,00 | 100,00 |

Valores do Programa

| | 2014 | 2015 | 2016 | 2017 | Total Geral |
|--|------------|------------|------------|------------|--------------|
| | 300.000,00 | 330.000,00 | 363.000,00 | 399.300,00 | 1.392.300,00 |

Valores por Categoria

| Categoria | 2014 | 2015 | 2016 | 2017 | Valor Geral |
|-----------------------|------------|------------|------------|------------|--------------|
| 3 DESPESAS CORRENTES | 280.000,00 | 310.000,00 | 340.000,00 | 370.000,00 | 1.300.000,00 |
| 4 DESPESAS DE CAPITAL | 20.000,00 | 20.000,00 | 23.000,00 | 29.300,00 | 92.300,00 |



**PREFEITURA MUNIC. NOVA CANAÃ PTA**

Rua Oito - nº 650 - Centro

65711954/0001-58

Nº**035****4****Anexo III - Relação de Programas**

Página 3 de 8

Programa: 0044 Suporte Administrativo

Justificativa: Manter as atividades técnicas administrativas do município.

Objetivo: Desenvolver Projetos para firmar Convênios com a União, Estado, prestar contas de recursos recebidos, pagamentos a servidores e outros.

Público Alvo: Comunidade em Geral, Servidores, Governo Federal e Estadual

| Indicador | Unid. | Ind.Recente | Ind.Futuro | 2014 | 2015 | 2016 | 2017 |
|-------------|-------|-------------|------------|--------|--------|--------|--------|
| porcentagem | % | 100 | 100 | 100,00 | 100,00 | 100,00 | 100,00 |

Valores do Programa

| | 2014 | 2015 | 2016 | 2017 | Total Geral |
|--|--------------|--------------|--------------|--------------|--------------|
| | 1.200.000,00 | 1.314.000,00 | 1.520.907,00 | 1.600.000,00 | 5.634.907,00 |

Valores por Categoria

| Categoria | 2014 | 2015 | 2016 | 2017 | Valor Geral |
|-----------------------|--------------|--------------|--------------|--------------|--------------|
| 3 DESPESAS CORRENTES | 1.150.000,00 | 1.254.000,00 | 1.450.907,00 | 1.500.000,00 | 5.354.907,00 |
| 4 DESPESAS DE CAPITAL | 50.000,00 | 60.000,00 | 70.000,00 | 100.000,00 | 280.000,00 |

Programa: 0046 Gestão Financeira

Justificativa: Gerenciar a Arrecadação e Aplicação do recursos Financeiros.

Objetivo: Manter as unidades da Administração Fazendária.

Público Alvo: Gestores, Área Contábil, Fiscalização Interna e Externa

| Indicador | Unid. | Ind.Recente | Ind.Futuro | 2014 | 2015 | 2016 | 2017 |
|-------------|-------|-------------|------------|--------|--------|--------|--------|
| porcentagem | % | 100 | 100 | 100,00 | 100,00 | 100,00 | 100,00 |

Valores do Programa

| | 2014 | 2015 | 2016 | 2017 | Total Geral |
|--|------------|------------|------------|------------|--------------|
| | 313.000,00 | 344.000,00 | 378.000,00 | 416.000,00 | 1.451.000,00 |

Valores por Categoria

| Categoria | 2014 | 2015 | 2016 | 2017 | Valor Geral |
|-----------------------|------------|------------|------------|------------|--------------|
| 3 DESPESAS CORRENTES | 298.000,00 | 324.000,00 | 353.000,00 | 388.000,00 | 1.363.000,00 |
| 4 DESPESAS DE CAPITAL | 15.000,00 | 20.000,00 | 25.000,00 | 28.000,00 | 88.000,00 |



**PREFEITURA MUNIC. NOVA CANAÁ PTA**

Rua Oito - nº 650 - Centro

65711954/0001-58

Anexo III - Relação de Programas

Página 4 de 18

Programa: 0048 Operação de Controle Interno

Justificativa: Corrigir eventuais falhas na Administração Municipal.

Objetivo: Promover a gestão integrada de controle da execução orçamentária e elaborar as devidas prestações de contas.

Público Alvo: Comunidade em Geral e Administrativo Municipal

| Indicador | Unid. | Ind.Recente | Ind.Futuro | 2014 | 2015 | 2016 | 2017 |
|-------------|-------|-------------|------------|--------|--------|--------|--------|
| Porcentagem | % | 100 | 100 | 100,00 | 100,00 | 100,00 | 100,00 |

Valores do Programa

| | 2014 | 2015 | 2016 | 2017 | Total Geral |
|--|-----------|-----------|-----------|-----------|-------------|
| | 35.000,00 | 39.000,00 | 42.000,00 | 45.000,00 | 161.000,00 |

Valores por Categoria

| Categoria | 2014 | 2015 | 2016 | 2017 | Valor Geral |
|-----------------------|-----------|-----------|-----------|-----------|-------------|
| 3 DESPESAS CORRENTES | 30.000,00 | 32.000,00 | 33.000,00 | 33.000,00 | 128.000,00 |
| 4 DESPESAS DE CAPITAL | 5.000,00 | 7.000,00 | 9.000,00 | 12.000,00 | 33.000,00 |

Programa: 0049 Treinamento de Pessoal

Justificativa: Capacitar os Servidores Municipais

Objetivo: Realizar cursos de aperfeiçoamento de pessoal administrativo.

Público Alvo: Servidores Municipais

| Indicador | Unid. | Ind.Recente | Ind.Futuro | 2014 | 2015 | 2016 | 2017 |
|-------------|-------|-------------|------------|--------|--------|--------|--------|
| Porcentagem | % | 100 | 100 | 100,00 | 100,00 | 100,00 | 100,00 |

Valores do Programa

| | 2014 | 2015 | 2016 | 2017 | Total Geral |
|--|-----------|-----------|-----------|-----------|-------------|
| | 35.000,00 | 38.000,00 | 42.000,00 | 46.000,00 | 161.000,00 |

Valores por Categoria

| Categoria | 2014 | 2015 | 2016 | 2017 | Valor Geral |
|----------------------|-----------|-----------|-----------|-----------|-------------|
| 3 DESPESAS CORRENTES | 35.000,00 | 38.000,00 | 42.000,00 | 46.000,00 | 161.000,00 |



**PREFEITURA MUNIC. NOVA CANAÁ PTA**

Rua Oito - nº 650 - Centro

65711954/0001-58

Nº**036****4****Anexo III - Relação de Programas**

Página 5 de 18

Programa: 0080 Integração Social do Idoso

Justificativa: Levar ao idoso condições de convivências em grupos, através de eventos.

Objetivo: Melhorar as condições de vida do idoso.

Público Alvo: Comunidade em Geral e Grupo da 3ª Idade.

| Indicador | Unid. | Ind.Recente | Ind.Futuro | 2014 | 2015 | 2016 | 2017 |
|-------------|-------|-------------|------------|--------|--------|--------|--------|
| porcentagem | % | 100 | 100 | 100,00 | 100,00 | 100,00 | 100,00 |

Valores do Programa

| 2014 | 2015 | 2016 | 2017 | Total Geral |
|-----------|-----------|-----------|------------|-------------|
| 80.000,00 | 88.000,00 | 95.000,00 | 110.000,00 | 373.000,00 |

Valores por Categoria

| Categoria | 2014 | 2015 | 2016 | 2017 | Valor Geral |
|-----------------------|-----------|-----------|-----------|-----------|-------------|
| 3 DESPESAS CORRENTES | 70.000,00 | 80.000,00 | 85.000,00 | 95.000,00 | 330.000,00 |
| 4 DESPESAS DE CAPITAL | 10.000,00 | 8.000,00 | 10.000,00 | 15.000,00 | 43.000,00 |

Programa: 0082 Integração Social da Criança e Adolescente

Justificativa: Dar a criança e ao adolescente orientações para seu desenvolvimento saudável.

Objetivo: Dar proteção à criança e ao adolescente em situação de risco.

Público Alvo: Comunidade em Geral, bem como a criança e ao adolescente

| Indicador | Unid. | Ind.Recente | Ind.Futuro | 2014 | 2015 | 2016 | 2017 |
|-------------|-------|-------------|------------|--------|--------|--------|--------|
| porcentagem | % | 100 | 100 | 100,00 | 100,00 | 100,00 | 100,00 |

Valores do Programa

| 2014 | 2015 | 2016 | 2017 | Total Geral |
|------------|------------|------------|------------|--------------|
| 325.000,00 | 355.000,00 | 380.000,00 | 410.000,00 | 1.470.000,00 |

Valores por Categoria

| Categoria | 2014 | 2015 | 2016 | 2017 | Valor Geral |
|-----------------------|------------|------------|------------|------------|--------------|
| 3 DESPESAS CORRENTES | 305.000,00 | 330.000,00 | 352.000,00 | 375.000,00 | 1.362.000,00 |
| 4 DESPESAS DE CAPITAL | 20.000,00 | 25.000,00 | 28.000,00 | 35.000,00 | 108.000,00 |



**PREFEITURA MUNIC. NOVA CANAÁ PTA**

Rua Oito - nº 650 - Centro

65711954/0001-58

Anexo III - Relação de Programas

Página 6 de 18

Programa: 0083 Integração Social Comunitária

Justificativa: Integrar a comunidade através de Cultura e Eventos.

Objetivo: Promover eventos sócio culturais à comunidade.

Público Alvo: Comunidade em geral

| Indicador | Unid. | Ind.Recente | Ind.Futuro | 2014 | 2015 | 2016 | 2017 |
|-------------|-------|-------------|------------|--------|--------|--------|--------|
| porcentagem | % | 100 | 100 | 100,00 | 100,00 | 100,00 | 100,00 |

Valores do Programa

| | 2014 | 2015 | 2016 | 2017 | Total Geral |
|--|-----------|-----------|-----------|-----------|-------------|
| | 20.000,00 | 22.000,00 | 25.000,00 | 28.000,00 | 95.000,00 |

Valores por Categoria

| Categoria | 2014 | 2015 | 2016 | 2017 | Valor Geral |
|-----------------------|-----------|-----------|-----------|-----------|-------------|
| 3 DESPESAS CORRENTES | 18.000,00 | 20.000,00 | 21.000,00 | 24.000,00 | 83.000,00 |
| 4 DESPESAS DE CAPITAL | 2.000,00 | 2.000,00 | 4.000,00 | 4.000,00 | 12.000,00 |

Programa: 0084 Atividades do Fundo Social de Solidariedade

Justificativa: Ajudar as pessoas carentes na solução de seus problemas.

Objetivo: Prestar assistência a pessoas em crise econômica e social.

Público Alvo: Comunidade em geral.

| Indicador | Unid. | Ind.Recente | Ind.Futuro | 2014 | 2015 | 2016 | 2017 |
|-------------|-------|-------------|------------|--------|--------|--------|--------|
| porcentagem | % | 100 | 100 | 100,00 | 100,00 | 100,00 | 100,00 |

Valores do Programa

| | 2014 | 2015 | 2016 | 2017 | Total Geral |
|--|-----------|-----------|-----------|-----------|-------------|
| | 30.000,00 | 33.000,00 | 37.000,00 | 41.000,00 | 141.000,00 |

Valores por Categoria

| Categoria | 2014 | 2015 | 2016 | 2017 | Valor Geral |
|-----------------------|-----------|-----------|-----------|-----------|-------------|
| 3 DESPESAS CORRENTES | 28.000,00 | 30.000,00 | 33.000,00 | 36.000,00 | 127.000,00 |
| 4 DESPESAS DE CAPITAL | 2.000,00 | 3.000,00 | 4.000,00 | 5.000,00 | 14.000,00 |



**PREFEITURA MUNIC. NOVA CANAÁ PTA**

Rua Oito - nº 650 - Centro

65711954/0001-58

Nº

037

4

Anexo III - Relação de Programas

Página 7 de 18

Programa: 0086 Atividade do Fundo Municipal de Assistência Social

Justificativa: Desenvolver projetos de inclusão social.

Objetivo: Auxiliar as famílias de baixa renda buscando melhorar a qualidade de vida.

Público Alvo: Comunidade em Geral

| Indicador | Unid. | Ind.Recente | Ind.Futuro | 2014 | 2015 | 2016 | 2017 |
|-------------|-------|-------------|------------|--------|--------|--------|--------|
| porcentagem | % | 100 | 100 | 100,00 | 100,00 | 100,00 | 100,00 |

Valores do Programa

| 2014 | 2015 | 2016 | 2017 | Total Geral |
|------------|------------|------------|------------|--------------|
| 700.000,00 | 770.000,00 | 850.000,00 | 950.000,00 | 3.270.000,00 |

Valores por Categoria

| Categoria | 2014 | 2015 | 2016 | 2017 | Valor Geral |
|-----------------------|------------|------------|------------|------------|--------------|
| 3 DESPESAS CORRENTES | 670.000,00 | 740.000,00 | 800.000,00 | 880.000,00 | 3.090.000,00 |
| 4 DESPESAS DE CAPITAL | 30.000,00 | 30.000,00 | 50.000,00 | 70.000,00 | 180.000,00 |

Programa: 0090 Contribuição Patronal Ao Regime Geral de Previdência

Justificativa: Contribuir com a Previdência Social em Atendimento a Constituição Federal.

Objetivo: Contribuir com a previdência social dos servidores públicos não efetivos.

Público Alvo: Servidores não efetivos.

| Indicador | Unid. | Ind.Recente | Ind.Futuro | 2014 | 2015 | 2016 | 2017 |
|-------------|-------|-------------|------------|--------|--------|--------|--------|
| porcentagem | % | 100 | 100 | 100,00 | 100,00 | 100,00 | 100,00 |

Valores do Programa

| 2014 | 2015 | 2016 | 2017 | Total Geral |
|------------|------------|------------|------------|-------------|
| 190.000,00 | 210.000,00 | 230.000,00 | 255.000,00 | 885.000,00 |

Valores por Categoria

| Categoria | 2014 | 2015 | 2016 | 2017 | Valor Geral |
|----------------------|------------|------------|------------|------------|-------------|
| 3 DESPESAS CORRENTES | 190.000,00 | 210.000,00 | 230.000,00 | 255.000,00 | 885.000,00 |



**PREFEITURA MUNIC. NOVA CANAÁ PTA**

Rua Oito - nº 650 - Centro

65711954/0001-58

Anexo III - Relação de Programas

Página 8 de 18

Programa: 0091 Contribuição Patronal ao Regime Próprio de Previdência Social

Justificativa: Contribuir com a Previdência Social do regime Próprio em atendimento a Lei Municipal.

Objetivo: Contribuir com o Regime Próprio de Previdência Social.

Público Alvo: Servidores Efetivos Municipais

| Indicador | Unid. | Ind.Recente | Ind.Futuro | 2014 | 2015 | 2016 | 2017 |
|-------------|-------|-------------|------------|--------|--------|--------|--------|
| porcentagem | % | 100 | 100 | 100,00 | 100,00 | 100,00 | 100,00 |

Valores do Programa

| | 2014 | 2015 | 2016 | 2017 | Total Geral |
|--|------------|------------|------------|------------|--------------|
| | 350.000,00 | 385.000,00 | 424.000,00 | 467.000,00 | 1.626.000,00 |

Valores por Categoria

| Categoria | 2014 | 2015 | 2016 | 2017 | Valor Geral |
|----------------------|------------|------------|------------|------------|--------------|
| 3 DESPESAS CORRENTES | 350.000,00 | 385.000,00 | 424.000,00 | 467.000,00 | 1.626.000,00 |

Programa: 0100 Atendimento Integral a Saúde - SUS - Unidade Básica de Saúde

Justificativa: Atendimento a população carente do município.

Objetivo: Oferecer pronto atendimento em saúde pública através das unidades básicas de saúde.

Público Alvo: Comunidade em geral.

| Indicador | Unid. | Ind.Recente | Ind.Futuro | 2014 | 2015 | 2016 | 2017 |
|-------------|-------|-------------|------------|--------|--------|--------|--------|
| porcentagem | % | 100 | 100 | 100,00 | 100,00 | 100,00 | 100,00 |

Valores do Programa

| | 2014 | 2015 | 2016 | 2017 | Total Geral |
|--|--------------|--------------|--------------|--------------|--------------|
| | 1.450.000,00 | 1.600.000,00 | 1.760.000,00 | 1.850.000,00 | 6.660.000,00 |

Valores por Categoria

| Categoria | 2014 | 2015 | 2016 | 2017 | Valor Geral |
|-----------------------|--------------|--------------|--------------|--------------|--------------|
| 3 DESPESAS CORRENTES | 1.400.000,00 | 1.550.000,00 | 1.700.000,00 | 1.780.000,00 | 6.430.000,00 |
| 4 DESPESAS DE CAPITAL | 50.000,00 | 50.000,00 | 60.000,00 | 70.000,00 | 230.000,00 |



**PREFEITURA MUNIC. NOVA CANAÁ PTA**

Rua Oito - nº 650 - Centro

65711954/0001-58

Nº

038

4

Anexo III - Relação de Programas

Página 9 de 18

Programa: 0101 Bloco de Atenção Básica

Justificativa: Atendimento a população carente do município.

Objetivo: Atender pessoas de baixa renda.

Público Alvo: Comunidade em geral.

| Indicador | Unid. | Ind.Recente | Ind.Futuro | 2014 | 2015 | 2016 | 2017 |
|-------------|-------|-------------|------------|--------|--------|--------|--------|
| porcentagem | % | 100 | 100 | 100,00 | 100,00 | 100,00 | 100,00 |

Valores do Programa

| 2014 | 2015 | 2016 | 2017 | Total Geral |
|------------|------------|------------|------------|--------------|
| 580.000,00 | 630.000,00 | 690.000,00 | 750.000,00 | 2.650.000,00 |

Valores por Categoria

| Categoria | 2014 | 2015 | 2016 | 2017 | Valor Geral |
|-----------------------|------------|------------|------------|------------|--------------|
| 3 DESPESAS CORRENTES | 570.000,00 | 615.000,00 | 670.000,00 | 725.000,00 | 2.580.000,00 |
| 4 DESPESAS DE CAPITAL | 10.000,00 | 15.000,00 | 20.000,00 | 25.000,00 | 70.000,00 |

Programa: 0102 Bloco de Média e Alta Complexidade Amb. e Hospitalares

Justificativa: Ajudar a população carente em risco de contaminação de doenças e promover a terapia.

Objetivo: Disponibilizar Recursos para combater a propagação de doenças e terapia.

Público Alvo: Comunidade em geral.

| Indicador | Unid. | Ind.Recente | Ind.Futuro | 2014 | 2015 | 2016 | 2017 |
|-------------|-------|-------------|------------|--------|--------|--------|--------|
| porcentagem | % | 100 | 100 | 100,00 | 100,00 | 100,00 | 100,00 |

Valores do Programa

| 2014 | 2015 | 2016 | 2017 | Total Geral |
|-----------|-----------|-----------|-----------|-------------|
| 25.000,00 | 27.000,00 | 30.000,00 | 32.000,00 | 114.000,00 |

Valores por Categoria

| Categoria | 2014 | 2015 | 2016 | 2017 | Valor Geral |
|-----------------------|-----------|-----------|-----------|-----------|-------------|
| 3 DESPESAS CORRENTES | 24.000,00 | 25.000,00 | 28.000,00 | 29.000,00 | 106.000,00 |
| 4 DESPESAS DE CAPITAL | 1.000,00 | 2.000,00 | 2.000,00 | 3.000,00 | 8.000,00 |



**PREFEITURA MUNIC. NOVA CANAÁ PTA**

Rua Oito - nº 650 - Centro

65711954/0001-58

Anexo III - Relação de Programas

Página 10 de 16

Programa: 0103 Bloco de Vigilância em Saúde

Justificativa: Verificar doenças contagiosas na comunidade.

Objetivo: Atendimento a Vigilância em saúde.

Público Alvo: Comunidade em geral

| Indicador | Unid. | Ind.Recente | Ind.Futuro | 2014 | 2015 | 2016 | 2017 |
|-------------|-------|-------------|------------|--------|--------|--------|--------|
| porcentagem | % | 100 | 100 | 100,00 | 100,00 | 100,00 | 100,00 |

Valores do Programa

| | 2014 | 2015 | 2016 | 2017 | Total Geral |
|--|-----------|-----------|-----------|-----------|-------------|
| | 22.000,00 | 24.000,00 | 27.000,00 | 30.000,00 | 103.000,00 |

Valores por Categoria

| Categoria | 2014 | 2015 | 2016 | 2017 | Valor Geral |
|-----------------------|-----------|-----------|-----------|-----------|-------------|
| 3 DESPESAS CORRENTES | 18.000,00 | 20.000,00 | 24.000,00 | 26.000,00 | 88.000,00 |
| 4 DESPESAS DE CAPITAL | 4.000,00 | 4.000,00 | 3.000,00 | 4.000,00 | 15.000,00 |

Programa: 0104 Bloco de Assistência Farmaceutica

Justificativa: Controlar doenças epidemiológicas.

Objetivo: Prevenção a propagação de doenças epidemiológicas.

Público Alvo: Comunidade em geral

| Indicador | Unid. | Ind.Recente | Ind.Futuro | 2014 | 2015 | 2016 | 2017 |
|-------------|-------|-------------|------------|--------|--------|--------|--------|
| porcentagem | % | 100 | 100 | 100,00 | 100,00 | 100,00 | 100,00 |

Valores do Programa

| | 2014 | 2015 | 2016 | 2017 | Total Geral |
|--|-----------|-----------|-----------|-----------|-------------|
| | 20.000,00 | 22.000,00 | 25.000,00 | 28.000,00 | 95.000,00 |

Valores por Categoria

| Categoria | 2014 | 2015 | 2016 | 2017 | Valor Geral |
|-----------------------|-----------|-----------|-----------|-----------|-------------|
| 3 DESPESAS CORRENTES | 17.500,00 | 20.000,00 | 22.500,00 | 25.000,00 | 85.000,00 |
| 4 DESPESAS DE CAPITAL | 2.500,00 | 2.000,00 | 2.500,00 | 3.000,00 | 10.000,00 |



**PREFEITURA MUNIC. NOVA CANAÁ PTA**

Rua Oito - nº 650 - Centro

65711954/0001-58

Nº

039

4

Anexo III - Relação de Programas

Página 11 de 18

Programa: 0120 Manutenção do Ensino Fundamental

Justificativa: Proporcionar aos alunos conhecimentos e prepará-los para o exercício da cidadania.

Objetivo: Atender os alunos da rede pública.

Público Alvo: Alunos da Rede Pública de Ensino

| Indicador | Unid. | Ind.Recente | Ind.Futuro | 2014 | 2015 | 2016 | 2017 |
|-------------|-------|-------------|------------|--------|--------|--------|--------|
| porcentagem | % | 100 | 100 | 100,00 | 100,00 | 100,00 | 100,00 |

Valores do Programa

| | 2014 | 2015 | 2016 | 2017 | Total Geral |
|--|--------------|--------------|--------------|--------------|--------------|
| | 1.971.000,00 | 2.177.000,00 | 2.395.000,00 | 2.640.000,00 | 9.183.000,00 |

Valores por Categoria

| Categoria | 2014 | 2015 | 2016 | 2017 | Valor Geral |
|-----------------------|--------------|--------------|--------------|--------------|--------------|
| 3 DESPESAS CORRENTES | 1.911.000,00 | 2.100.000,00 | 2.313.000,00 | 2.535.000,00 | 8.859.000,00 |
| 4 DESPESAS DE CAPITAL | 60.000,00 | 77.000,00 | 82.000,00 | 105.000,00 | 324.000,00 |

Programa: 0121 Transporte de Alunos - Ensino Medio

Justificativa: Transportar os alunos da zona rural.

Objetivo: Transportar alunos do ensino médio da rede pública.

Público Alvo: Alunos do ensino médio da zona rural.

| Indicador | Unid. | Ind.Recente | Ind.Futuro | 2014 | 2015 | 2016 | 2017 |
|-------------|-------|-------------|------------|--------|--------|--------|--------|
| porcentagem | % | 100 | 100 | 100,00 | 100,00 | 100,00 | 100,00 |


Valores do Programa

| | 2014 | 2015 | 2016 | 2017 | Total Geral |
|--|-----------|-----------|-----------|-----------|-------------|
| | 50.000,00 | 55.000,00 | 60.000,00 | 67.000,00 | 232.000,00 |

Valores por Categoria

| Categoria | 2014 | 2015 | 2016 | 2017 | Valor Geral |
|----------------------|-----------|-----------|-----------|-----------|-------------|
| 3 DESPESAS CORRENTES | 50.000,00 | 55.000,00 | 60.000,00 | 67.000,00 | 232.000,00 |



**PREFEITURA MUNIC. NOVA CANAÃ PTA**

Rua Oito - nº 650 - Centro

65711954/0001-58

Anexo III - Relação de Programas

Página 12 de 18

Programa: 0122 Ensino Superior

Justificativa: Transportar alunos do ensino superior até as Faculdades/Universidades.

Objetivo: Transportar alunos do ensino superior.

Público Alvo: Estudantes Universitários

| Indicador | Unid. | Ind.Recente | Ind.Futuro | 2014 | 2015 | 2016 | 2017 |
|-------------|-------|-------------|------------|--------|--------|--------|--------|
| porcentagem | % | 100 | 100 | 100,00 | 100,00 | 100,00 | 100,00 |

Valores do Programa

| 2014 | 2015 | 2016 | 2017 | Total Geral |
|------------|------------|------------|------------|-------------|
| 154.000,00 | 170.000,00 | 187.000,00 | 200.000,00 | 711.000,00 |

Valores por Categoria

| Categoria | 2014 | 2015 | 2016 | 2017 | Valor Geral |
|----------------------|------------|------------|------------|------------|-------------|
| 3 DESPESAS CORRENTES | 154.000,00 | 170.000,00 | 187.000,00 | 200.000,00 | 711.000,00 |

Programa: 0123 Educação Infantil

Justificativa: Inicialização da alfabetização dos alunos da rede pública educação infantil.

Objetivo: Atender crianças da rede pública educação infantil.

Público Alvo: Alunos de Ensino infantil

| Indicador | Unid. | Ind.Recente | Ind.Futuro | 2014 | 2015 | 2016 | 2017 |
|-------------|-------|-------------|------------|--------|--------|--------|--------|
| porcentagem | % | 100 | 100 | 100,00 | 100,00 | 100,00 | 100,00 |

Valores do Programa

| 2014 | 2015 | 2016 | 2017 | Total Geral |
|------------|------------|------------|--------------|--------------|
| 800.000,00 | 880.000,00 | 970.000,00 | 1.070.000,00 | 3.720.000,00 |

Valores por Categoria

| Categoria | 2014 | 2015 | 2016 | 2017 | Valor Geral |
|-----------------------|------------|------------|------------|--------------|--------------|
| 3 DESPESAS CORRENTES | 770.000,00 | 840.000,00 | 920.000,00 | 1.000.000,00 | 3.530.000,00 |
| 4 DESPESAS DE CAPITAL | 30.000,00 | 40.000,00 | 50.000,00 | 70.000,00 | 190.000,00 |



**PREFEITURA MUNIC. NOVA CANAÁ PTA**

Rua Oito - nº 650 - Centro

65711954/0001-58

Nº**040****4****Anexo III - Relação de Programas**

Página 13 de 18

Programa: 0130 Promoção de Eventos Culturais

Justificativa: Difundir Cultura no município.

Objetivo: Fomento as atividades culturais.

Público Alvo: População

| Indicador | Unid. | Ind.Recente | Ind.Futuro | 2014 | 2015 | 2016 | 2017 |
|-------------|-------|-------------|------------|--------|--------|--------|--------|
| porcentagem | % | 100 | 100 | 100,00 | 100,00 | 100,00 | 100,00 |

Valores do Programa

| 2014 | 2015 | 2016 | 2017 | Total Geral |
|-----------|-----------|-----------|-----------|-------------|
| 50.000,00 | 55.000,00 | 60.000,00 | 67.000,00 | 232.000,00 |

Valores por Categoria

| Categoria | 2014 | 2015 | 2016 | 2017 | Valor Geral |
|-----------------------|-----------|-----------|-----------|-----------|-------------|
| 3 DESPESAS CORRENTES | 47.000,00 | 51.000,00 | 55.000,00 | 60.000,00 | 213.000,00 |
| 4 DESPESAS DE CAPITAL | 3.000,00 | 4.000,00 | 5.000,00 | 7.000,00 | 19.000,00 |

Programa: 0150 Urbanismo

Justificativa: Zelar pela limpeza urbana, bem como pelo asfaltamento e recapeamento de vias urbanas.

Objetivo: Dotar a comunidade de toda a infra estrutura urbana e serviços urbanos.

Público Alvo: Comunidade em geral

| Indicador | Unid. | Ind.Recente | Ind.Futuro | 2014 | 2015 | 2016 | 2017 |
|-------------|-------|-------------|------------|--------|--------|--------|--------|
| porcentagem | % | 100 | 100 | 100,00 | 100,00 | 100,00 | 100,00 |

Valores do Programa

| 2014 | 2015 | 2016 | 2017 | Total Geral |
|------------|------------|------------|------------|-------------|
| 150.000,00 | 170.000,00 | 190.000,00 | 220.000,00 | 730.000,00 |

Valores por Categoria

| Categoria | 2014 | 2015 | 2016 | 2017 | Valor Geral |
|-----------------------|------------|------------|------------|------------|-------------|
| 3 DESPESAS CORRENTES | 145.000,00 | 164.000,00 | 182.000,00 | 210.000,00 | 701.000,00 |
| 4 DESPESAS DE CAPITAL | 5.000,00 | 6.000,00 | 8.000,00 | 10.000,00 | 29.000,00 |



**PREFEITURA MUNIC. NOVA CANAÁ PTA**

Rua Oito - nº 650 - Centro

65711954/0001-58

Anexo III - Relação de Programas

Página 14 de 18

Programa: 0151 Serviços Urbanos

Justificativa: Manter os serviços urbanos.

Objetivo: Cuidar da limpeza pública de vias urbanas, praças e almoxarifado.

Público Alvo: Comunidade em geral.

| Indicador | Unid. | Ind.Recente | Ind.Futuro | 2014 | 2015 | 2016 | 2017 |
|-------------|-------|-------------|------------|--------|--------|--------|--------|
| porcentagem | % | 100 | 100 | 100,00 | 100,00 | 100,00 | 100,00 |

Valores do Programa

| | 2014 | 2015 | 2016 | 2017 | Total Geral |
|--|------------|------------|------------|--------------|--------------|
| | 800.000,00 | 880.000,00 | 960.000,00 | 1.050.000,00 | 3.690.000,00 |

Valores por Categoria

| Categoria | 2014 | 2015 | 2016 | 2017 | Valor Geral |
|-----------------------|------------|------------|------------|--------------|--------------|
| 3 DESPESAS CORRENTES | 780.000,00 | 850.000,00 | 920.000,00 | 1.000.000,00 | 3.550.000,00 |
| 4 DESPESAS DE CAPITAL | 20.000,00 | 30.000,00 | 40.000,00 | 50.000,00 | 140.000,00 |

Programa: 0160 Políticas Habitacionais

Justificativa: Construção de casas populares a população de baixa renda.

Objetivo: Construção de casas populares em lotes próprios, bem como em conjuntos habitacionais.

Público Alvo: População carente do município.

| Indicador | Unid. | Ind.Recente | Ind.Futuro | 2014 | 2015 | 2016 | 2017 |
|-------------|-------|-------------|------------|--------|--------|--------|--------|
| porcentagem | % | 100 | 100 | 100,00 | 100,00 | 100,00 | 100,00 |

Valores do Programa

| | 2014 | 2015 | 2016 | 2017 | Total Geral |
|--|------------|------------|------------|------------|-------------|
| | 100.000,00 | 120.000,00 | 130.000,00 | 150.000,00 | 500.000,00 |

Valores por Categoria

| Categoria | 2014 | 2015 | 2016 | 2017 | Valor Geral |
|-----------------------|------------|------------|------------|------------|-------------|
| 4 DESPESAS DE CAPITAL | 100.000,00 | 120.000,00 | 130.000,00 | 150.000,00 | 500.000,00 |



**PREFEITURA MUNIC. NOVA CANAÁ PTA**

Rua Oito - nº 650 - Centro

65711954/0001-58

Nº**041****4****Anexo III - Relação de Programas**

Página 15 de 18

Programa: 0170 Saneamento

Justificativa: Cuidar do Saneamento Urbano.

Objetivo: Manter o funcionamento do aterro sanitário.

Público Alvo: Comunidade em geral.

| Indicador | Unid. | Ind.Recente | Ind.Futuro | 2014 | 2015 | 2016 | 2017 |
|-------------|-------|-------------|------------|--------|--------|--------|--------|
| porcentagem | % | 100 | 100 | 100,00 | 100,00 | 100,00 | 100,00 |

Valores do Programa

| | 2014 | 2015 | 2016 | 2017 | Total Geral |
|--|-----------|-----------|-----------|-----------|-------------|
| | 50.000,00 | 55.000,00 | 62.000,00 | 70.000,00 | 237.000,00 |

Valores por Categoria

| Categoria | 2014 | 2015 | 2016 | 2017 | Valor Geral |
|-----------------------|-----------|-----------|-----------|-----------|-------------|
| 3 DESPESAS CORRENTES | 45.000,00 | 50.000,00 | 55.000,00 | 63.000,00 | 213.000,00 |
| 4 DESPESAS DE CAPITAL | 5.000,00 | 5.000,00 | 7.000,00 | 7.000,00 | 24.000,00 |

Programa: 0200 Assistência Técnica Agrícola

Justificativa: Promoção de eventos para melhoria da agricultura do município.

Objetivo: Desenvolver novas técnicas na produção agricultura, manejos, combate a pragas, doenças animais, abastecimento.

Público Alvo: Comunidade Rural do município.

| Indicador | Unid. | Ind.Recente | Ind.Futuro | 2014 | 2015 | 2016 | 2017 |
|-------------|-------|-------------|------------|--------|--------|--------|--------|
| porcentagem | % | 100 | 100 | 100,00 | 100,00 | 100,00 | 100,00 |

Valores do Programa

| | 2014 | 2015 | 2016 | 2017 | Total Geral |
|--|------------|------------|------------|------------|--------------|
| | 380.000,00 | 420.000,00 | 460.000,00 | 510.000,00 | 1.770.000,00 |

Valores por Categoria

| Categoria | 2014 | 2015 | 2016 | 2017 | Valor Geral |
|-----------------------|------------|------------|------------|------------|--------------|
| 3 DESPESAS CORRENTES | 365.000,00 | 400.000,00 | 430.000,00 | 470.000,00 | 1.665.000,00 |
| 4 DESPESAS DE CAPITAL | 15.000,00 | 20.000,00 | 30.000,00 | 40.000,00 | 105.000,00 |



**PREFEITURA MUNIC. NOVA CANAÁ PTA**

Rua Oito - nº 650 - Centro

65711954/0001-58

Anexo III - Relação de Programas

Página 16 de 18

Programa: 0240 Construção, Melhoramento e Conservação de Estradas

Justificativa: Conservação de estradas para escoamento nas estradas municipais.

Objetivo: Manter condições permanentes de tráfego nas estradas municipais.

Público Alvo: Comunidade em geral

| Indicador | Unid. | Ind.Recente | Ind.Futuro | 2014 | 2015 | 2016 | 2017 |
|-------------|-------|-------------|------------|--------|--------|--------|--------|
| porcentagem | % | 100 | 100 | 100,00 | 100,00 | 100,00 | 100,00 |

Valores do Programa

| | 2014 | 2015 | 2016 | 2017 | Total Geral |
|--|--------------|--------------|--------------|--------------|--------------|
| | 1.000.000,00 | 1.100.000,00 | 1.210.000,00 | 1.330.000,00 | 4.640.000,00 |

Valores por Categoria

| Categoria | 2014 | 2015 | 2016 | 2017 | Valor Geral |
|-----------------------|------------|--------------|--------------|--------------|--------------|
| 3 DESPESAS CORRENTES | 950.000,00 | 1.050.000,00 | 1.140.000,00 | 1.250.000,00 | 4.390.000,00 |
| 4 DESPESAS DE CAPITAL | 50.000,00 | 50.000,00 | 70.000,00 | 80.000,00 | 250.000,00 |

Programa: 0270 Atividades Esportivas

Justificativa: Disponibilizar à Comunidade, Esporte, Lazer, Cultura e Turismo.

Objetivo: Incentivar a formação do atleta em diversas modalidades esportivas.

Público Alvo: Comunidade em Geral

| Indicador | Unid. | Ind.Recente | Ind.Futuro | 2014 | 2015 | 2016 | 2017 |
|-------------|-------|-------------|------------|--------|--------|--------|--------|
| porcentagem | % | 100 | 100 | 100,00 | 100,00 | 100,00 | 100,00 |

Valores do Programa

| | 2014 | 2015 | 2016 | 2017 | Total Geral |
|--|------------|------------|------------|------------|-------------|
| | 150.000,00 | 165.000,00 | 180.000,00 | 200.000,00 | 695.000,00 |

Valores por Categoria

| Categoria | 2014 | 2015 | 2016 | 2017 | Valor Geral |
|-----------------------|------------|------------|------------|------------|-------------|
| 3 DESPESAS CORRENTES | 148.000,00 | 162.000,00 | 175.000,00 | 194.000,00 | 679.000,00 |
| 4 DESPESAS DE CAPITAL | 2.000,00 | 3.000,00 | 5.000,00 | 6.000,00 | 16.000,00 |



**PREFEITURA MUNIC. NOVA CANAÁ PTA**

Rua Oito - nº 650 - Centro

65711954/0001-58

Nº

042

Anexo III - Relação de Programas

Página 17 de 18

Programa: 0271 Integração da Comunidade

Justificativa: Integrar a comunidade na prática de atividades comunitárias.

Objetivo: Proporcionar à população ambiente para atividades comunitárias.

Público Alvo: Comunidade em geral

| Indicador | Unid. | Ind.Recente | Ind.Futuro | 2014 | 2015 | 2016 | 2017 |
|-------------|-------|-------------|------------|--------|--------|--------|--------|
| porcentagem | % | 100 | 100 | 100,00 | 100,00 | 100,00 | 100,00 |

Valores do Programa

| | 2014 | 2015 | 2016 | 2017 | Total Geral |
|--|-----------|-----------|-----------|-----------|-------------|
| | 50.000,00 | 55.000,00 | 60.000,00 | 70.000,00 | 235.000,00 |

Valores por Categoria

| Categoria | 2014 | 2015 | 2016 | 2017 | Valor Geral |
|-----------------------|-----------|-----------|-----------|-----------|-------------|
| 3 DESPESAS CORRENTES | 45.000,00 | 50.000,00 | 55.000,00 | 60.000,00 | 210.000,00 |
| 4 DESPESAS DE CAPITAL | 5.000,00 | 5.000,00 | 5.000,00 | 10.000,00 | 25.000,00 |

Programa: 0280 Encargos Especiais

Justificativa: Parcelamento de Dívidas junto ao INSS e IPREM.

Objetivo: Disponibilizar recursos financeiros para o pagamento do PASEP, FUNDEB, INSS e IPREM.

Público Alvo: Prefeitura Municipal

| Indicador | Unid. | Ind.Recente | Ind.Futuro | 2014 | 2015 | 2016 | 2017 |
|-------------|-------|-------------|------------|--------|--------|--------|--------|
| porcentagem | % | 100 | 100 | 100,00 | 100,00 | 100,00 | 100,00 |

Valores do Programa

| | 2014 | 2015 | 2016 | 2017 | Total Geral |
|--|------------|------------|------------|------------|--------------|
| | 300.000,00 | 330.000,00 | 350.000,00 | 380.000,00 | 1.360.000,00 |

Valores por Categoria

| Categoria | 2014 | 2015 | 2016 | 2017 | Valor Geral |
|----------------------|------------|------------|------------|------------|--------------|
| 3 DESPESAS CORRENTES | 300.000,00 | 330.000,00 | 350.000,00 | 380.000,00 | 1.360.000,00 |



**PREFEITURA MUNIC. NOVA CANAÁ PTA**

Rua Oito - nº 650 - Centro

65711954/0001-58

Anexo III - Relação de Programas

Página 18 de 18

Programa: 0290 Distrito Industrial

Justificativa: Capacitar o Distrito Industrial para abrigar empresas.

Objetivo: Dotar o Distrito Industrial de Infra-Estrutura para seu funcionamento.

Público Alvo: Comunidade em geral

| Indicador | Unid. | Ind.Recente | Ind.Futuro | 2014 | 2015 | 2016 | 2017 |
|-------------|-------|-------------|------------|--------|--------|--------|--------|
| porcentagem | % | 100 | 100 | 100,00 | 100,00 | 100,00 | 100,00 |

Valores do Programa

| | 2014 | 2015 | 2016 | 2017 | Total Geral |
|--|-----------|-----------|-----------|-----------|-------------|
| | 50.000,00 | 55.000,00 | 60.000,00 | 70.000,00 | 235.000,00 |

Valores por Categoria

| Categoria | 2014 | 2015 | 2016 | 2017 | Valor Geral |
|-----------------------|-----------|-----------|-----------|-----------|-------------|
| 3 DESPESAS CORRENTES | 45.000,00 | 50.000,00 | 55.000,00 | 60.000,00 | 210.000,00 |
| 4 DESPESAS DE CAPITAL | 5.000,00 | 5.000,00 | 5.000,00 | 10.000,00 | 25.000,00 |

Programa: 0999 Reserva de Contingência

Justificativa: Reserva de Dotação para eventuais riscos naturais.

Objetivo: Disponibilizar Dotações Orçamentárias para Abertura de Crédito Adicionais.

Público Alvo: Comunidade em geral

| Indicador | Unid. | Ind.Recente | Ind.Futuro | 2014 | 2015 | 2016 | 2017 |
|-------------|-------|-------------|------------|--------|--------|--------|--------|
| porcentagem | % | 100 | 100 | 100,00 | 100,00 | 100,00 | 100,00 |

Valores do Programa

| | 2014 | 2015 | 2016 | 2017 | Total Geral |
|--|--------------|--------------|--------------|--------------|--------------|
| | 1.035.400,00 | 1.193.170,00 | 1.453.000,00 | 1.637.828,70 | 5.319.398,70 |

Valores por Categoria

| Categoria | 2014 | 2015 | 2016 | 2017 | Valor Geral |
|----------------------|--------------|--------------|--------------|--------------|--------------|
| 3 DESPESAS CORRENTES | 1.035.400,00 | 1.193.170,00 | 1.453.000,00 | 1.637.828,70 | 5.319.398,70 |



**PREFEITURA MUNIC. NOVA CANAÃ PTA**

Rua Oito - nº 650 - Centro

65711954/0001-58

Anexo IV - Programas, Metas e Ações - (PPA Inicial)

Página 1 de 46

Programa: 0010 Processo Legislativo

Objetivo: Garantir o exercício da função legislativa da Câmara Municipal

Justificativa: Efetuar os trabalhos Legislativos, fiscalizar os Atos do Executivo.


Público Alvo: População

| Metas | | | | | | | | | | | | | | | | | |
|------------------------|---|------------------|-------------------------|-------------|------------------|------------|---------------------|---------------------|-------|-----------|------------|-----------|------------|-----------|------------|-----------|------------|
| Indicador | | Unid. | | Ind.Recente | | Ind.Futuro | | 2014 | | 2015 | | 2016 | | 2017 | | | |
| porcentagem | | % | | 100 | | 100 | | 100,00 | | 100,00 | | 100,00 | | 100,00 | | | |
| | | | | | | | | | | | | | | | | | |
| Ações | | | | | | | | | | | | | | | | | |
| Entidade | Unid.Orçam. | ProjAtiv | Função | SubFun. | FonGr. | FonCód. | Categoria | Bem/Produto/Serviço | Unid. | Meta 2014 | 2014 | Meta 2015 | 2015 | Meta 2016 | 2016 | Meta 2017 | 2017 |
| 2 | CAMARA MUNICIPAL DE NOVA CANAÃ PAULIST/ | | | | | | | Vereadores | % | 100,00 | 262.000,00 | 100,00 | 285.000,00 | 100,00 | 305.000,00 | 100,00 | 350.000,00 |
| | 010100 | Camara Municipal | | | | | | | | | | | | | | | |
| | | 2001 | Subsidio dos Vereadores | | | | | | | | | | | | | | |
| | | | 01 | Legislativa | | | | | | | | | | | | | |
| | | | | 031 | Ação Legislativa | | | | | | | | | | | | |
| | | | | | 01 | TESOURO | | | | | | | | | | | |
| | | | | | | 00 | Recursos Ordinarios | | | | | | | | | | |
| | | | | | | | 3 | DESPESAS CORRENTES | | | | | | | | | |
| | | | | | | | | | | | | | | | | | |
| Total Geral Financeiro | | | | | | | | | | | 262.000,00 | | 285.000,00 | | 305.000,00 | | 350.000,00 |



Nº

043



PREFEITURA MUNIC. NOVA CANAÃ PTA

Rua Oito - nº 650 - Centro

65711954/0001-58

Anexo IV - Programas, Metas e Ações - (PPA Inicial)

Página 2 de 46

Programa: 0011 Administração Legislativa

Objetivo: Garantir suporte material e técnico ao adequado funcionamento dos trabalhos legislativos.

Justificativa: Administrar a Câmara Municipal.

Público Alvo: População

| Metas | | | | | | | | | | | | | | | | | |
|------------------------|--|------------------|-------------------------|-------------|------------------|---------|---------------------|---------------------|-------|-----------|------------|-----------|------------|-----------|------------|-----------|------------|
| Indicador | | Unid. | Ind.Recente | Ind.Futuro | 2014 | 2015 | 2016 | 2017 | | | | | | | | | |
| porcentagem | | % | 100 | 100 | 100,00 | 100,00 | 100,00 | 100,00 | | | | | | | | | |
| | | | | | | | | | | | | | | | | | |
| Ações | | | | | | | | | | | | | | | | | |
| Entidade | Unid.Orçam. | ProjAtiv | Função | SubFun. | FonGr. | FonCód. | Categoria | Bem/Produto/Serviço | Unid. | Meta 2014 | 2014 | Meta 2015 | 2015 | Meta 2016 | 2016 | Meta 2017 | 2017 |
| 2 | CAMARA MUNICIPAL DE NOVA CANAÃ PAULISTA/ | | | | | | | População | % | 100,00 | 240.000,00 | 100,00 | 265.000,00 | 100,00 | 281.000,00 | 100,00 | 321.000,00 |
| | 010100 | Camara Municipal | | | | | | | | | | | | | | | |
| | | 2002 | Administração da Camara | | | | | | | | | | | | | | |
| | | | 01 | Legislativa | | | | | | | | | | | | | |
| | | | | 031 | Ação Legislativa | | | | | | | | | | | | |
| | | | | | 01 | TESOURO | | | | | | | | | | | |
| | | | | | | 00 | Recursos Ordinarios | | | | | | | | | | |
| | | | | | | | 3 | DESPESAS CORRENTES | | | | | | | | | |
| | | | | | | | | | | | | | | | | | |
| 2 | CAMARA MUNICIPAL DE NOVA CANAÃ PAULISTA/ | | | | | | | População | % | 100,00 | 32.000,00 | 100,00 | 26.000,00 | 100,00 | 26.000,00 | 100,00 | 49.000,00 |
| | 010100 | Camara Municipal | | | | | | | | | | | | | | | |
| | | 2002 | Administração da Camara | | | | | | | | | | | | | | |
| | | | 01 | Legislativa | | | | | | | | | | | | | |
| | | | | 031 | Ação Legislativa | | | | | | | | | | | | |
| | | | | | 01 | TESOURO | | | | | | | | | | | |
| | | | | | | 00 | Recursos Ordinarios | | | | | | | | | | |
| | | | | | | | 4 | DESPESAS DE CAPITAL | | | | | | | | | |
| | | | | | | | | | | | | | | | | | |
| Total Geral Financeiro | | | | | | | | | | | 272.000,00 | | 291.000,00 | | 307.000,00 | | 370.000,00 |





PREFEITURA MUNIC. NOVA CANAÁ PTA

Rua Oito - nº 650 - Centro

65711954/0001-58

Anexo IV - Programas, Metas e Ações - (PPA Inicial)

Página 3 de 46

Programa: 0040 Planejamento Governamental

Objetivo: Desenvolver o planejamento estratégico municipal visando atender aos anseios locais. Formalizar planos de ação de governo e o orçamento anual. Estruturar a unidade de fiscaliz ação nas questões de consumo.

Justificativa: Formalizar planos de ação de governo e o orçamento anual.

Público Alvo: Comunidade em geral.

| Metas | | Unid. | Ind.Recente | Ind.Futuro | 2014 | 2015 | 2016 | 2017 |
|-------------|--|-------|-------------|------------|--------|--------|--------|--------|
| Indicador | | | | | | | | |
| porcentagem | | % | 100 | 100 | 100,00 | 100,00 | 100,00 | 100,00 |

| Ações | | | | | | | | | | | | | | | | | |
|------------------------|---|---------------|------------------------|---------------|--------------------------|---------|---------------------|---------------------|-------|-----------|-----------|-----------|-----------|-----------|-----------|-----------|-----------|
| Entidade | Unid.Orçam. | ProjAtiv | Função | SubFun. | FonGr. | FonCód. | Categoria | Bem/Produto/Serviço | Unid. | Meta 2014 | 2014 | Meta 2015 | 2015 | Meta 2016 | 2016 | Meta 2017 | 2017 |
| 1 | PREFEITURA MUNICIPAL DE NOVA CANAA PAULISTA | | | | | | | População | % | 100,00 | 40.000,00 | 100,00 | 43.000,00 | 100,00 | 47.000,00 | 100,00 | 52.000,00 |
| | 020100 | Administração | | | | | | | | | | | | | | | |
| | | 2003 | Administração em Geral | | | | | | | | | | | | | | |
| | | | 04 | Administração | | | | | | | | | | | | | |
| | | | | 121 | Planejamento e Orçamento | | | | | | | | | | | | |
| | | | | | 01 | TESOURO | | | | | | | | | | | |
| | | | | | | 00 | Recursos Ordinarios | | | | | | | | | | |
| | | | | | | | 3 | DESPESAS CORRENTES | | | | | | | | | |
| 1 | PREFEITURA MUNICIPAL DE NOVA CANAA PAULISTA | | | | | | | População | % | 100,00 | 4.000,00 | 100,00 | 5.400,00 | 100,00 | 6.240,00 | 100,00 | 6.564,00 |
| | 020100 | Administração | | | | | | | | | | | | | | | |
| | | 2003 | Administração em Geral | | | | | | | | | | | | | | |
| | | | 04 | Administração | | | | | | | | | | | | | |
| | | | | 121 | Planejamento e Orçamento | | | | | | | | | | | | |
| | | | | | 01 | TESOURO | | | | | | | | | | | |
| | | | | | | 00 | Recursos Ordinarios | | | | | | | | | | |
| | | | | | | | 4 | DESPESAS DE CAPITAL | | | | | | | | | |
| Total Geral Financeiro | | | | | | | | | | | 44.000,00 | | 48.400,00 | | 53.240,00 | | 58.564,00 |





PREFEITURA MUNIC. NOVA CANAÁ PTA

Rua Oito - nº 650 - Centro

65711954/0001-58

Anexo IV - Programas, Metas e Ações - (PPA Inicial)

Página 4 de 46

Programa: 0042 Gestão Politico Administrativa

Objetivo: Desenvolver ações político administrativas.

Justificativa: Manter as atividades políticas administrativas.

Público Alvo: População

| Metas | | | | | | | |
|-------------|-------|-------------|------------|--------|--------|--------|--------|
| Indicador | Unid. | Ind.Recente | Ind.Futuro | 2014 | 2015 | 2016 | 2017 |
| Porcentagem | % | 100 | 100 | 100,00 | 100,00 | 100,00 | 100,00 |

| Ações | | | | | | | | | | | | | | | | | |
|----------|--|-------------------------------------|--------------------------------------|---------------|---------------------|---------|---------------------|---------------------|-------|-----------|------------|-----------|------------|-----------|------------|-----------|------------|
| Entidade | Unid.Orçam. | ProjAtiv | Função | SubFun. | FonGr. | FonCód. | Categoria | Bem/Produto/Serviço | Unid. | Meta 2014 | 2014 | Meta 2015 | 2015 | Meta 2016 | 2016 | Meta 2017 | 2017 |
| 1 | PREFEITURA MUNICIPAL DE NOVA CANAA PAU | | | | | | | População | % | 100,00 | 160.000,00 | 100,00 | 176.000,00 | 100,00 | 193.600,00 | 100,00 | 212.960,00 |
| | 020200 | Gabinete do Prefeito e Dependencias | | | | | | | | | | | | | | | |
| | | 2004 | Subsidio do Prefeito e Vice-Prefeito | | | | | | | | | | | | | | |
| | | | 04 | Administração | | | | | | | | | | | | | |
| | | | | 122 | Administração Geral | | | | | | | | | | | | |
| | | | | | 01 | TESOURO | | | | | | | | | | | |
| | | | | | | 00 | Recursos Ordinarios | | | | | | | | | | |
| | | | | | | | 3 | DESPESAS CORRENTES | | | | | | | | | |

| | | | | | | | | | | | | | | | | | |
|---|--|-------------------------------------|---|---------------|---------------------|---------|---------------------|---------------------|---|--------|-----------|--------|-----------|--------|-----------|--------|-----------|
| 1 | PREFEITURA MUNICIPAL DE NOVA CANAÁ PAU | | | | | | | População | % | 100,00 | 20.000,00 | 100,00 | 20.000,00 | 100,00 | 23.000,00 | 100,00 | 29.300,00 |
| | 020200 | Gabinete do Prefeito e Dependencias | | | | | | | | | | | | | | | |
| | | 2005 | Manutenção Gabinete do Prefeito e Dependencia | | | | | | | | | | | | | | |
| | | | 04 | Administração | | | | | | | | | | | | | |
| | | | | 122 | Administração Geral | | | | | | | | | | | | |
| | | | | | 01 | TESOURO | | | | | | | | | | | |
| | | | | | | 00 | Recursos Ordinarios | | | | | | | | | | |
| | | | | | | | 4 | DESPESAS DE CAPITAL | | | | | | | | | |





PREFEITURA MUNIC. NOVA CANAÃ PTA

Rua Oito - nº 650 - Centro

65711954/0001-58

Anexo IV - Programas, Metas e Ações - (PPA Inicial)

Página 5 de 46

Programa: 0042 Gestão Politico Administrativa

Objetivo: Desenvolver ações político administrativas.

Justificativa: Manter as atividades políticas administrativas.

Público Alvo: População

| | | | | | | | | | | | |
|---|---|-------------------------------------|---|------------------------|------------|---------------------|--------------------|--------|------------|--------|------------|
| 1 | PREFEITURA MUNICIPAL DE NOVA CANAÃ PAUI | População | % | 100,00 | 120.000,00 | 100,00 | 134.000,00 | 100,00 | 146.400,00 | 100,00 | 157.040,00 |
| | 020200 | Gabinete do Prefeito e Dependencias | | | | | | | | | |
| | | 2005 | Manutenção Gabinete do Prefeito e Dependencia | | | | | | | | |
| | | 04 | Administração | | | | | | | | |
| | | | 122 | Administração Geral | | | | | | | |
| | | | | 01 | TESOURO | | | | | | |
| | | | | | 00 | Recursos Ordinarios | | | | | |
| | | | | | | 3 | DESPESAS CORRENTES | | | | |
| | | | | Total Geral Financeiro | 300.000,00 | | 330.000,00 | | 363.000,00 | | 399.300,00 |



Nº

045

**PREFEITURA MUNIC. NOVA CANAÁ PTA**

Rua Oito - nº 650 - Centro

65711954/0001-58

Anexo IV - Programas, Metas e Ações - (PPA Inicial)

Página 6 de 46

Programa: 0044 Suporte Administrativo

Objetivo: Desenvolver Projetos para firmar Convênios com a União, Estado, prestar contas de recursos recebidos, pagamentos a servidores e outros.

Justificativa: Manter as atividades técnicas administrativas do município.

Público Alvo: Comunidade em Geral, Servidores, Governo Federal e Estadual

| Metas | | | | | | | |
|-------------|-------|-------------|------------|--------|--------|--------|--------|
| Indicador | Unid. | Ind.Recente | Ind.Futuro | 2014 | 2015 | 2016 | 2017 |
| porcentagem | % | 100 | 100 | 100,00 | 100,00 | 100,00 | 100,00 |

| Ações | | | | | | | | | | | | | | | | | |
|----------|---|---------------|-----------------------------|---------------|---------------------|---------|---------------------|---------------------|-------|-----------|--------------|-----------|--------------|-----------|--------------|-----------|--------------|
| Entidade | Unid.Orçam. | ProjAtiv | Função | SubFun. | FonGr. | FonCód. | Categoria | Bem/Produto/Serviço | Unid. | Meta 2014 | 2014 | Meta 2015 | 2015 | Meta 2016 | 2016 | Meta 2017 | 2017 |
| 1 | PREFEITURA MUNICIPAL DE NOVA CANAA PAULISTA | | | | | | | População | % | 100,00 | 1.150.000,00 | 100,00 | 1.254.000,00 | 100,00 | 1.450.907,00 | 100,00 | 1.500.000,00 |
| | 020400 | Administração | | | | | | | | | | | | | | | |
| | | 2009 | Manutencao da Administração | | | | | | | | | | | | | | |
| | | | 04 | Administração | | | | | | | | | | | | | |
| | | | | 122 | Administração Geral | | | | | | | | | | | | |
| | | | | | 01 | TESOURO | | | | | | | | | | | |
| | | | | | | 00 | Recursos Ordinarios | | | | | | | | | | |
| | | | | | | | 3 | DESPESAS CORRENTES | | | | | | | | | |

| | | | | | | | | | | | | | | | | | |
|---|--|---------------|-----------------------------|---------------|---------------------|---------|---------------------|---------------------|---|--------|-----------|--------|-----------|--------|-----------|--------|------------|
| 1 | PREFEITURA MUNICIPAL DE NOVA CANAÁ PAU | | | | | | | População | % | 100,00 | 25.000,00 | 100,00 | 60.000,00 | 100,00 | 70.000,00 | 100,00 | 100.000,00 |
| | 020400 | Administração | | | | | | | | | | | | | | | |
| | | 2009 | Manutencao da Administração | | | | | | | | | | | | | | |
| | | | 04 | Administração | | | | | | | | | | | | | |
| | | | | 122 | Administração Geral | | | | | | | | | | | | |
| | | | | | 01 | TESOURO | | | | | | | | | | | |
| | | | | | | 00 | Recursos Ordinarios | | | | | | | | | | |
| | | | | | | | 4 | DESPESAS DE CAPITAL | | | | | | | | | |





PREFEITURA MUNIC. NOVA CANAA PTA

Rua Oito - nº 650 - Centro

65711954/0001-58

Anexo IV - Programas, Metas e Ações - (PPA Inicial)

Página 7 de 46

Programa: 0044 Suporte Administrativo

Objetivo: Desenvolver Projetos para firmar Convênios com a União, Estado, prestar contas de recursos recebidos, pagamentos a servidores e outros.

Justificativa: Manter as atividades técnicas administrativas do município.

Público Alvo: Comunidade em Geral, Servidores, Governo Federal e Estadual

| | | | | | | | | | | | |
|------------------------|---|-------------|---|--------|--------------|--------------|--------------|--------------|------|------|------|
| 1 | PREFEITURA MUNICIPAL DE NOVA CANAA PAULISTA | porcentagem | % | 100,00 | 25.000,00 | 0,00 | 0,00 | 0,00 | 0,00 | 0,00 | 0,00 |
| | 020400 Administração | | | | | | | | | | |
| | 1003 Construção de Lavador de Veículos no Almoarifado | | | | | | | | | | |
| | 04 Administração | | | | | | | | | | |
| | 122 Administração Geral | | | | | | | | | | |
| | 01 TESOURO | | | | | | | | | | |
| | 00 Recursos Ordinarios | | | | | | | | | | |
| | 4 DESPESAS DE CAPITAL | | | | | | | | | | |
| Total Geral Financeiro | | | | | 1.200.000,00 | 1.314.000,00 | 1.520.907,00 | 1.600.000,00 | | | |



**PREFEITURA MUNIC. NOVA CANAÁ PTA**

Rua Oito - nº 650 - Centro

65711954/0001-58

Anexo IV - Programas, Metas e Ações - (PPA Inicial)

Página 8 de 46

Programa: 0046 Gestão Financeira

Objetivo: Manter as unidades da Administração Fazendária.

Justificativa: Gerenciar a Arrecadação e Aplicação do recursos Financeiros.

Público Alvo: Gestores, Área Contábil, Fiscalização Interna e Externa

| Metas | | | | | | | | | | | | | | | | | |
|------------------------|---|-------------|------------------------|---------------|--------------------------|---------|---------------------|---------------------|-------|-----------|------------|------------|------------|------------|------------|-----------|------------|
| Indicador | Unid. | Ind.Recente | Ind.Futuro | 2014 | 2015 | 2016 | 2017 | | | | | | | | | | |
| porcentagem | % | 100 | 100 | 100,00 | 100,00 | 100,00 | 100,00 | | | | | | | | | | |
| | | | | | | | | | | | | | | | | | |
| Ações | | | | | | | | | | | | | | | | | |
| Entidade | Unid.Orçam. | ProjAtiv | Função | SubFun. | FonGr. | FonCód. | Categoria | Bem/Produto/Serviço | Unid. | Meta 2014 | 2014 | Meta 2015 | 2015 | Meta 2016 | 2016 | Meta 2017 | 2017 |
| 1 | PREFEITURA MUNICIPAL DE NOVA CANAA PAULISTA | | | | | | | População | % | 100,00 | 298.000,00 | 100,00 | 324.000,00 | 100,00 | 353.000,00 | 100,00 | 388.000,00 |
| | 020600 | Finanças | | | | | | | | | | | | | | | |
| | | 2012 | Manutenção de Finanças | | | | | | | | | | | | | | |
| | | | 04 | Administração | | | | | | | | | | | | | |
| | | | | 123 | Administração Financeira | | | | | | | | | | | | |
| | | | | | 01 | TESOURO | | | | | | | | | | | |
| | | | | | | 00 | Recursos Ordinarios | | | | | | | | | | |
| | | | | | | | 3 | DESPESAS CORRENTES | | | | | | | | | |
| | | | | | | | | | | | | | | | | | |
| 1 | PREFEITURA MUNICIPAL DE NOVA CANAA PAULISTA | | | | | | | População | % | 100,00 | 15.000,00 | 100,00 | 20.000,00 | 100,00 | 25.000,00 | 100,00 | 28.000,00 |
| | 020600 | Finanças | | | | | | | | | | | | | | | |
| | | 2012 | Manutenção de Finanças | | | | | | | | | | | | | | |
| | | | 04 | Administração | | | | | | | | | | | | | |
| | | | | 123 | Administração Financeira | | | | | | | | | | | | |
| | | | | | 01 | TESOURO | | | | | | | | | | | |
| | | | | | | 00 | Recursos Ordinarios | | | | | | | | | | |
| | | | | | | | 4 | DESPESAS DE CAPITAL | | | | | | | | | |
| | | | | | | | | | | | | | | | | | |
| Total Geral Financeiro | | | | | | | | | | | 313.000,00 | 344.000,00 | 378.000,00 | 416.000,00 | | | |



**PREFEITURA MUNIC. NOVA CANAÁ PTA**

Rua Oito - nº 650 - Centro

65711954/0001-58

Anexo IV - Programas, Metas e Ações - (PPA Inicial)

Página 9 de 46

Programa: 0048 Operação de Controle Interno

Objetivo: Promover a gestão integrada de controle da execução orçamentária e elaborar as devidas prestações de contas.

Justificativa: Corrigir eventuais falhas na Administração Municipal.

Público Alvo: Comunidade em Geral e Administrativo Municipal

| Metas | | | | | | | | | | | | | | | | | |
|------------------------|---|-------------------------------------|--------------------------------|---------------|------------------|---------|---------------------|---------------------|-------|-----------|-----------|-----------|-----------|-----------|-----------|-----------|-----------|
| Indicador | | Unid. | Ind.Recente | Ind.Futuro | 2014 | 2015 | 2016 | 2017 | | | | | | | | | |
| porcentagem | | % | 100 | 100 | 100,00 | 100,00 | 100,00 | 100,00 | | | | | | | | | |
| | | | | | | | | | | | | | | | | | |
| Ações | | | | | | | | | | | | | | | | | |
| Entidade | Unid.Orçam. | ProjAtiv | Função | SubFun. | FonGr. | FonCód. | Categoria | Bem/Produto/Serviço | Unid. | Meta 2014 | 2014 | Meta 2015 | 2015 | Meta 2016 | 2016 | Meta 2017 | 2017 |
| 1 | PREFEITURA MUNICIPAL DE NOVA CANAA PAULISTA | | | | | | | População | % | 100,00 | 30.000,00 | 100,00 | 32.000,00 | 100,00 | 33.000,00 | 100,00 | 33.000,00 |
| | 020200 | Gabinete do Prefeito e Dependencias | | | | | | | | | | | | | | | |
| | | 2006 | Manutenção de Controle Interno | | | | | | | | | | | | | | |
| | | | 04 | Administração | | | | | | | | | | | | | |
| | | | | 124 | Controle Interno | | | | | | | | | | | | |
| | | | | | 01 | TESOURO | | | | | | | | | | | |
| | | | | | | 00 | Recursos Ordinarios | | | | | | | | | | |
| | | | | | | | 3 | DESPESAS CORRENTES | | | | | | | | | |
| | | | | | | | | | | | | | | | | | |
| 1 | PREFEITURA MUNICIPAL DE NOVA CANAA PAULISTA | | | | | | | População | % | 100,00 | 5.000,00 | 100,00 | 7.000,00 | 100,00 | 9.000,00 | 100,00 | 12.000,00 |
| | 020200 | Gabinete do Prefeito e Dependencias | | | | | | | | | | | | | | | |
| | | 2006 | Manutenção de Controle Interno | | | | | | | | | | | | | | |
| | | | 04 | Administração | | | | | | | | | | | | | |
| | | | | 124 | Controle Interno | | | | | | | | | | | | |
| | | | | | 01 | TESOURO | | | | | | | | | | | |
| | | | | | | 00 | Recursos Ordinarios | | | | | | | | | | |
| | | | | | | | 4 | DESPESAS DE CAPITAL | | | | | | | | | |
| | | | | | | | | | | | | | | | | | |
| Total Geral Financeiro | | | | | | | | | | | 35.000,00 | | 39.000,00 | | 42.000,00 | | 45.000,00 |



Nº

047

**PREFEITURA MUNIC. NOVA CANAA PTA**

Rua Oito - nº 650 - Centro

65711954/0001-58

Anexo IV - Programas, Metas e Ações - (PPA Inicial)

Página 10 de 46

Programa: 0049 Treinamento de Pessoal

Objetivo: Realizar cursos de aperfeiçoamento de pessoal administrativo.

Justificativa: Capacitar os Servidores Municipais

Público Alvo: Servidores Municipais

| Metas | | | | | | | | | | | | | | | | | |
|------------------------|---|-------------------------------------|-------------------------------------|---------------|------------------------------|---------|---------------------|---------------------|-------|-----------|-----------|-----------|-----------|-----------|-----------|-----------|-----------|
| Indicador | | Unid. | Ind.Recente | Ind.Futuro | 2014 | 2015 | 2016 | 2017 | | | | | | | | | |
| porcentagem | | % | 100 | 100 | 100,00 | 100,00 | 100,00 | 100,00 | | | | | | | | | |
| | | | | | | | | | | | | | | | | | |
| Ações | | | | | | | | | | | | | | | | | |
| Entidade | Unid.Orçam. | ProjAtiv | Função | SubFun. | FonGr. | FonCód. | Categoria | Bem/Produto/Serviço | Unid. | Meta 2014 | 2014 | Meta 2015 | 2015 | Meta 2016 | 2016 | Meta 2017 | 2017 |
| 1 | PREFEITURA MUNICIPAL DE NOVA CANAA PAUI | | | | | | | Funcionários | % | 100,00 | 35.000,00 | 100,00 | 38.000,00 | 100,00 | 42.000,00 | 100,00 | 46.000,00 |
| | 020200 | Gabinete do Prefeito e Dependencias | | | | | | | | | | | | | | | |
| | | 2007 | Manutenção e Treinamento de Pessoal | | | | | | | | | | | | | | |
| | | | 04 | Administração | | | | | | | | | | | | | |
| | | | | 128 | Formação de Recursos Humanos | | | | | | | | | | | | |
| | | | | | 01 | TESOURO | | | | | | | | | | | |
| | | | | | | 00 | Recursos Ordinarios | | | | | | | | | | |
| | | | | | | | 3 | DESPESAS CORRENTES | | | | | | | | | |
| | | | | | | | | | | | | | | | | | |
| Total Geral Financeiro | | | | | | | | | | | 35.000,00 | | 38.000,00 | | 42.000,00 | | 46.000,00 |



**PREFEITURA MUNIC. NOVA CANAÁ PTA**

Rua Oito - nº 650 - Centro

65711954/0001-58

Anexo IV - Programas, Metas e Ações - (PPA Inicial)

Página 11 de 46

Programa: 0080 Integração Social do Idoso

Objetivo: Melhorar as condições de vida do idoso.

Justificativa: Levar ao idoso condições de convivências em grupos, através de eventos.

Público Alvo: Comunidade em Geral e Grupo da 3ª Idade.

| Metas | | | | | | | | | | | | | | | | | |
|------------------------|---|--------------------|----------------------|--------------------|----------------------|---------|---------------------|---------------------|-------|-----------|-----------|-----------|-----------|-----------|-----------|------------|-----------|
| Indicador | | Unid. | Ind.Recente | Ind.Futuro | 2014 | 2015 | 2016 | 2017 | | | | | | | | | |
| porcentagem | | % | 100 | 100 | 100,00 | 100,00 | 100,00 | 100,00 | | | | | | | | | |
| Ações | | | | | | | | | | | | | | | | | |
| Entidade | Unid.Orçam. | ProjAtiv | Função | SubFun. | FonGr. | FonCód. | Categoria | Bem/Produto/Serviço | Unid. | Meta 2014 | 2014 | Meta 2015 | 2015 | Meta 2016 | 2016 | Meta 2017 | 2017 |
| 1 | PREFEITURA MUNICIPAL DE NOVA CANAA PAULISTA | | | | | | | População Idosa | % | 100,00 | 70.000,00 | 100,00 | 80.000,00 | 100,00 | 85.000,00 | 100,00 | 95.000,00 |
| | 020700 | Assistencia Social | | | | | | | | | | | | | | | |
| | | 2015 | Assistência ao Idoso | | | | | | | | | | | | | | |
| | | | 08 | Assistência Social | | | | | | | | | | | | | |
| | | | | 241 | Assistência ao Idoso | | | | | | | | | | | | |
| | | | | | 01 | TESOURO | | | | | | | | | | | |
| | | | | | | 00 | Recursos Ordinarios | | | | | | | | | | |
| | | | | | | | 3 | DESPESAS CORRENTES | | | | | | | | | |
| 1 | PREFEITURA MUNICIPAL DE NOVA CANAA PAULISTA | | | | | | | População Idosa | % | 100,00 | 10.000,00 | 100,00 | 8.000,00 | 100,00 | 10.000,00 | 100,00 | 15.000,00 |
| | 020700 | Assistencia Social | | | | | | | | | | | | | | | |
| | | 2015 | Assistência ao Idoso | | | | | | | | | | | | | | |
| | | | 08 | Assistência Social | | | | | | | | | | | | | |
| | | | | 241 | Assistência ao Idoso | | | | | | | | | | | | |
| | | | | | 01 | TESOURO | | | | | | | | | | | |
| | | | | | | 00 | Recursos Ordinarios | | | | | | | | | | |
| | | | | | | | 4 | DESPESAS DE CAPITAL | | | | | | | | | |
| Total Geral Financeiro | | | | | | | | | | 80.000,00 | | 88.000,00 | | 95.000,00 | | 110.000,00 | |



**Programa: 0082 Integração Social da Criança e Adolescente**

Objetivo: Dar proteção à criança e ao adolescente em situação de risco.

Justificativa: Dar a criança e ao adolescente orientações para seu desenvolvimento saudável.

Público Alvo: Comunidade em Geral, bem como a criança e ao adolescente

| Metas | | | | | | | | | | | | | | | | | |
|------------------------|---|--------------------|---|--|---------|---------------------|---------------------|-----------------------|-------|-----------|------------|-----------|------------|-----------|------------|-----------|------------|
| Indicador | Unid. | Ind.Recente | Ind.Futuro | 2014 | 2015 | 2016 | 2017 | | | | | | | | | | |
| porcentagem | % | 100 | 100 | 100,00 | 100,00 | 100,00 | 100,00 | | | | | | | | | | |
| | | | | | | | | | | | | | | | | | |
| Ações | | | | | | | | | | | | | | | | | |
| Entidade | Unid.Orçam. | ProjAtiv | Função | SubFun. | FonGr. | FonCód. | Categoria | Bem/Produto/Serviço | Unid. | Meta 2014 | 2014 | Meta 2015 | 2015 | Meta 2016 | 2016 | Meta 2017 | 2017 |
| 1 | PREFEITURA MUNICIPAL DE NOVA CANAA PAUI | | | | | | | Criança e Adolescente | % | 100,00 | 305.000,00 | 100,00 | 330.000,00 | 100,00 | 352.000,00 | 100,00 | 375.000,00 |
| | 020700 | Assistencia Social | | | | | | | | | | | | | | | |
| | | 2016 | Manutenção Fundo Municipal da Criança e Adolescente | | | | | | | | | | | | | | |
| | | 08 | Assistência Social | | | | | | | | | | | | | | |
| | | | 243 | Assistência à Criança e ao Adolescente | | | | | | | | | | | | | |
| | | | | 01 | TESOURO | | | | | | | | | | | | |
| | | | | | 00 | Recursos Ordinarios | | | | | | | | | | | |
| | | | | | | 3 | DESPESAS CORRENTES | | | | | | | | | | |
| | | | | | | | | | | | | | | | | | |
| 1 | PREFEITURA MUNICIPAL DE NOVA CANAA PAUI | | | | | | | Criança e Adolescente | % | 100,00 | 20.000,00 | 100,00 | 25.000,00 | 100,00 | 28.000,00 | 100,00 | 35.000,00 |
| | 020700 | Assistencia Social | | | | | | | | | | | | | | | |
| | | 2016 | Manutenção Fundo Municipal da Criança e Adolescente | | | | | | | | | | | | | | |
| | | 08 | Assistência Social | | | | | | | | | | | | | | |
| | | | 243 | Assistência à Criança e ao Adolescente | | | | | | | | | | | | | |
| | | | | 01 | TESOURO | | | | | | | | | | | | |
| | | | | | 00 | Recursos Ordinarios | | | | | | | | | | | |
| | | | | | | 4 | DESPESAS DE CAPITAL | | | | | | | | | | |
| | | | | | | | | | | | | | | | | | |
| Total Geral Financeiro | | | | | | | | | | | 325.000,00 | | 355.000,00 | | 380.000,00 | | 410.000,00 |





PREFEITURA MUNIC. NOVA CANAA PTA

Rua Oito - nº 650 - Centro

65711954/0001-58

Anexo IV - Programas, Metas e Ações - (PPA Inicial)

Página 13 de 46

Programa: 0083 Integração Social Comunitária

Objetivo: Promover eventos sócio culturais à comunidade.

Justificativa: Integrar a comunidade através de Cultura e Eventos.

Público Alvo: Comunidade em geral

| Metas | | | | | | | | | | | | | | | | | |
|------------------------|--|--------------------|-------------|-------------------------------|-------------------------|---------|---------------------|---------------------|-------|-----------|-----------|-----------|-----------|-----------|-----------|-----------|-----------|
| Indicador | | Unid. | Ind.Recente | Ind.Futuro | 2014 | 2015 | 2016 | 2017 | | | | | | | | | |
| porcentagem | | % | 100 | 100 | 100,00 | 100,00 | 100,00 | 100,00 | | | | | | | | | |
| Ações | | | | | | | | | | | | | | | | | |
| Entidade | Unid.Orçam. | ProjAtiv | Função | SubFun. | FonGr. | FonCód. | Categoria | Bem/Produto/Serviço | Unid. | Meta 2014 | 2014 | Meta 2015 | 2015 | Meta 2016 | 2016 | Meta 2017 | 2017 |
| 1 | PREFEITURA MUNICIPAL DE NOVA CANAA PAU | | | | | | | População | % | 100,00 | 18.000,00 | 100,00 | 20.000,00 | 100,00 | 21.000,00 | 100,00 | 24.000,00 |
| | 020700 | Assistencia Social | | | | | | | | | | | | | | | |
| | | 2017 | Manutenção | Integração Social Comunitária | | | | | | | | | | | | | |
| | | | 08 | Assistência Social | | | | | | | | | | | | | |
| | | | | 244 | Assistência Comunitária | | | | | | | | | | | | |
| | | | | | 01 | TESOURO | | | | | | | | | | | |
| | | | | | | 00 | Recursos Ordinarios | | | | | | | | | | |
| | | | | | | | 3 | DESPESAS CORRENTES | | | | | | | | | |
| 1 | PREFEITURA MUNICIPAL DE NOVA CANAA PAU | | | | | | | População | % | 100,00 | 2.000,00 | 100,00 | 2.000,00 | 100,00 | 4.000,00 | 100,00 | 4.000,00 |
| | 020700 | Assistencia Social | | | | | | | | | | | | | | | |
| | | 2017 | Manutenção | Integração Social Comunitária | | | | | | | | | | | | | |
| | | | 08 | Assistência Social | | | | | | | | | | | | | |
| | | | | 244 | Assistência Comunitária | | | | | | | | | | | | |
| | | | | | 01 | TESOURO | | | | | | | | | | | |
| | | | | | | 00 | Recursos Ordinarios | | | | | | | | | | |
| | | | | | | | 4 | DESPESAS DE CAPITAL | | | | | | | | | |
| Total Geral Financeiro | | | | | | | | | | | 20.000,00 | | 22.000,00 | | 25.000,00 | | 28.000,00 |



Nº

049

**PREFEITURA MUNIC. NOVA CANAA PTA**

Rua Oito - nº 650 - Centro

65711954/0001-58

Anexo IV - Programas, Metas e Ações - (PPA Inicial)

Página 14 de 46

Programa: 0084 Atividades do Fundo Social de Solidariedade

Objetivo: Prestar assistência a pessoas em crise econômica e social.

Justificativa: Ajudar as pessoas carentes na solução de seus problemas.

Público Alvo: Comunidade em geral.

| Metas | | | | | | | | | | | | | | | | | |
|------------------------|---|-------------------------------|-------------------------|--------------------|-------------------------|---------|---------------------|---------------------|-------|-----------|-----------|-----------|-----------|-----------|-----------|-----------|-----------|
| Indicador | | Unid. | Ind.Recente | Ind.Futuro | 2014 | 2015 | 2016 | 2017 | | | | | | | | | |
| porcentagem | | % | 100 | 100 | 100,00 | 100,00 | 100,00 | 100,00 | | | | | | | | | |
| | | | | | | | | | | | | | | | | | |
| Ações | | | | | | | | | | | | | | | | | |
| Entidade | Unid.Orçam. | ProjAtiv | Função | SubFun. | FonGr. | FonCód. | Categoria | Bem/Produto/Serviço | Unid. | Meta 2014 | 2014 | Meta 2015 | 2015 | Meta 2016 | 2016 | Meta 2017 | 2017 |
| 1 | PREFEITURA MUNICIPAL DE NOVA CANAA PAUI | | | | | | | População | % | 100,00 | 28.000,00 | 100,00 | 30.000,00 | 100,00 | 33.000,00 | 100,00 | 36.000,00 |
| | 020300 | Assistência Social - F. S. S. | | | | | | | | | | | | | | | |
| | | 2008 | Administração do F.S.S. | | | | | | | | | | | | | | |
| | | | 08 | Assistência Social | | | | | | | | | | | | | |
| | | | | 244 | Assistência Comunitária | | | | | | | | | | | | |
| | | | | | 01 | TESOURO | | | | | | | | | | | |
| | | | | | | 00 | Recursos Ordinarios | | | | | | | | | | |
| | | | | | | | 3 | DESPESAS CORRENTES | | | | | | | | | |
| 1 | PREFEITURA MUNICIPAL DE NOVA CANAA PAUI | | | | | | | População | % | 100,00 | 2.000,00 | 100,00 | 3.000,00 | 100,00 | 4.000,00 | 100,00 | 5.000,00 |
| | 020300 | Assistência Social - F. S. S. | | | | | | | | | | | | | | | |
| | | 2008 | Administração do F.S.S. | | | | | | | | | | | | | | |
| | | | 08 | Assistência Social | | | | | | | | | | | | | |
| | | | | 244 | Assistência Comunitária | | | | | | | | | | | | |
| | | | | | 01 | TESOURO | | | | | | | | | | | |
| | | | | | | 00 | Recursos Ordinarios | | | | | | | | | | |
| | | | | | | | 4 | DESPESAS DE CAPITAL | | | | | | | | | |
| | | | | | | | | | | | | | | | | | |
| Total Geral Financeiro | | | | | | | | | | | 30.000,00 | | 33.000,00 | | 37.000,00 | | 41.000,00 |





PREFEITURA MUNIC. NOVA CANAÁ PTA

Rua Oito - nº 650 - Centro

65711954/0001-58

Anexo IV - Programas, Metas e Ações - (PPA Inicial)

Página 15 de 46

Programa: 0086 Atividade do Fundo Municipal de Assistência Social

Objetivo: Auxiliar as famílias de baixa renda buscando melhorar a qualidade de vida.

Justificativa: Desenvolver projetos de inclusão social.

Público Alvo: Comunidade em Geral

| Metas | | | | | | | | | | | | | | | | | |
|------------------------|--|--------------------|--|--------------------|-------------------------|---------|---------------------|---------------------|-------|-----------|------------|------------|------------|------------|------------|-----------|------------|
| Indicador | | Unid. | Ind.Recente | Ind.Futuro | 2014 | 2015 | 2016 | 2017 | | | | | | | | | |
| porcentagem | | % | 100 | 100 | 100,00 | 100,00 | 100,00 | 100,00 | | | | | | | | | |
| | | | | | | | | | | | | | | | | | |
| Ações | | | | | | | | | | | | | | | | | |
| Entidade | Unid.Orçam. | ProjAtiv | Função | SubFun. | FonGr. | FonCód. | Categoria | Bem/Produto/Serviço | Unid. | Meta 2014 | 2014 | Meta 2015 | 2015 | Meta 2016 | 2016 | Meta 2017 | 2017 |
| 1 | PREFEITURA MUNICIPAL DE NOVA CANAA PAU | | | | | | | População | % | 100,00 | 670.000,00 | 100,00 | 740.000,00 | 100,00 | 800.000,00 | 100,00 | 880.000,00 |
| | 020700 | Assistencia Social | | | | | | | | | | | | | | | |
| | | 2018 | Manutenção Fundo Municipal de Assistencia Social | | | | | | | | | | | | | | |
| | | | 08 | Assistência Social | | | | | | | | | | | | | |
| | | | | 244 | Assistência Comunitária | | | | | | | | | | | | |
| | | | | | 01 | TESOURO | | | | | | | | | | | |
| | | | | | | 00 | Recursos Ordinarios | | | | | | | | | | |
| | | | | | | | 3 | DESPESAS CORRENTES | | | | | | | | | |
| | | | | | | | | | | | | | | | | | |
| 1 | PREFEITURA MUNICIPAL DE NOVA CANAA PAU | | | | | | | População | % | 100,00 | 30.000,00 | 100,00 | 30.000,00 | 100,00 | 50.000,00 | 100,00 | 70.000,00 |
| | 020700 | Assistencia Social | | | | | | | | | | | | | | | |
| | | 2018 | Manutenção Fundo Municipal de Assistencia Social | | | | | | | | | | | | | | |
| | | | 08 | Assistência Social | | | | | | | | | | | | | |
| | | | | 244 | Assistência Comunitária | | | | | | | | | | | | |
| | | | | | 01 | TESOURO | | | | | | | | | | | |
| | | | | | | 00 | Recursos Ordinarios | | | | | | | | | | |
| | | | | | | | 4 | DESPESAS DE CAPITAL | | | | | | | | | |
| | | | | | | | | | | | | | | | | | |
| Total Geral Financeiro | | | | | | | | | | | 700.000,00 | 770.000,00 | 850.000,00 | 950.000,00 | | | |



050

**PREFEITURA MUNIC. NOVA CANAA PTA**

Rua Oito - nº 650 - Centro

65711954/0001-58

Anexo IV - Programas, Metas e Ações - (PPA Inicial)

Página 16 de 46

Programa: 0090 Contribuição Patronal Ao Regime Geral de Previdência

Objetivo: Contribuir com a previdência social dos servidores públicos não efetivos.

Justificativa: Contribuir com a Previdência Social em Atendimento a Constituição Federal.

Público Alvo: Servidores não efetivos.

| Metas | | | | | | | | | | | | | | | | | |
|------------------------|--|--------------------|-------------------------------|--------------------|---------|---------------------|--------------------|--------------------------------|-------|-----------|------------|------------|------------|------------|------------|-----------|------------|
| Indicador | | Unid. | Ind.Recente | Ind.Futuro | 2014 | 2015 | 2016 | 2017 | | | | | | | | | |
| porcentagem | | % | 100 | 100 | 100,00 | 100,00 | 100,00 | 100,00 | | | | | | | | | |
| | | | | | | | | | | | | | | | | | |
| Ações | | | | | | | | | | | | | | | | | |
| Entidade | Unid.Orçam. | ProjAtiv | Função | SubFun. | FonGr. | FonCód. | Categoria | Bem/Produto/Serviço | Unid. | Meta 2014 | 2014 | Meta 2015 | 2015 | Meta 2016 | 2016 | Meta 2017 | 2017 |
| 1 | PREFEITURA MUNICIPAL DE NOVA CANAA PAU | | | | | | | Servidores Efetivos Municipais | % | 100,00 | 190.000,00 | 100,00 | 210.000,00 | 100,00 | 230.000,00 | 100,00 | 255.000,00 |
| | 020500 | Previdência Social | | | | | | | | | | | | | | | |
| | | 2011 | Contribuições Sociais - IPREM | | | | | | | | | | | | | | |
| | | 08 | Assistência Social | | | | | | | | | | | | | | |
| | | | 271 | Previdência Básica | | | | | | | | | | | | | |
| | | | | 01 | TESOURO | | | | | | | | | | | | |
| | | | | | 00 | Recursos Ordinarios | | | | | | | | | | | |
| | | | | | | 3 | DESPESAS CORRENTES | | | | | | | | | | |
| | | | | | | | | | | | | | | | | | |
| Total Geral Financeiro | | | | | | | | | | | 190.000,00 | 210.000,00 | 230.000,00 | 255.000,00 | | | |





PREFEITURA MUNIC. NOVA CANAA PTA

Rua Oito - nº 650 - Centro

65711954/0001-58

Anexo IV - Programas, Metas e Ações - (PPA Inicial)

Página 17 de 46

Programa: 0091 Contribuição Patronal ao Regime Próprio de Previdência Social

Objetivo: Contribuir com o Regime Próprio de Previdência Social.

Justificativa: Contribuir com a Previdência Social do regime Próprio em atendimento a Lei Municipal.

Público Alvo: Servidores Efetivos Municipais

| Metas | | | | | | | | | | | | | | | | | | |
|-------------|---|--------------------|-------------------------------|--------------------|-----------------------------------|---------|---------------------|--------------------------------|-------|-----------|------------------------|------------|------------|------------|------------|------------|------------|------------|
| Indicador | Unid. | Ind.Recente | Ind.Futuro | 2014 | 2015 | 2016 | 2017 | | | | | | | | | | | |
| porcentagem | % | 100 | 100 | 100,00 | 100,00 | 100,00 | 100,00 | | | | | | | | | | | |
| | | | | | | | | | | | | | | | | | | |
| Ações | | | | | | | | | | | | | | | | | | |
| Entidade | Unid.Orçam. | ProjAtiv | Função | SubFun. | FonGr. | FonCód. | Categoria | Bem/Produto/Serviço | Unid. | Meta 2014 | 2014 | Meta 2015 | 2015 | Meta 2016 | 2016 | Meta 2017 | 2017 | |
| 1 | PREFEITURA MUNICIPAL DE NOVA CANAA PAUI | | | | | | | Servidores Efetivos Municipais | % | 100,00 | 350.000,00 | 100,00 | 385.000,00 | 100,00 | 424.000,00 | 100,00 | 467.000,00 | |
| | 020500 | Previdência Social | | | | | | | | | | | | | | | | |
| | | 2011 | Contribuições Sociais - IPREM | | | | | | | | | | | | | | | |
| | | | 08 | Assistência Social | | | | | | | | | | | | | | |
| | | | | 272 | Previdência do Regime Estatutário | | | | | | | | | | | | | |
| | | | | | 01 | TESOURO | | | | | | | | | | | | |
| | | | | | | 00 | Recursos Ordinarios | | | | | | | | | | | |
| | | | | | | | 3 | DESPESAS CORRENTES | | | | | | | | | | |
| | | | | | | | | | | | Total Geral Financeiro | 350.000,00 | | 385.000,00 | | 424.000,00 | | 467.000,00 |



**PREFEITURA MUNIC. NOVA CANAA PTA**

Rua Oito - nº 650 - Centro

65711954/0001-58

Anexo IV - Programas, Metas e Ações - (PPA Inicial)

Página 18 de 46

Programa: 0100 Atendimento Integral a Saúde - SUS - Unidade Básica de Saúde

Objetivo: Oferecer pronto atendimento em saúde pública através das unidades básicas de saúde.

Justificativa: Atendimento a população carente do município.

Público Alvo: Comunidade em geral.

| Metas | | | | | | | |
|-------------|-------|-------------|------------|--------|--------|--------|--------|
| Indicador | Unid. | Ind.Recente | Ind.Futuro | 2014 | 2015 | 2016 | 2017 |
| porcentagem | % | 100 | 100 | 100,00 | 100,00 | 100,00 | 100,00 |

| Ações | | | | | | | | | | | | | | | | | |
|----------|---|----------|---------------------------------|----------------|---------|---------------------|--------------------|---------------------|-------|-----------|-----------|-----------|-----------|-----------|-----------|-----------|------------|
| Entidade | Unid.Orçam. | ProjAtiv | Função | SubFun. | FonGr. | FonCód. | Categoria | Bem/Produto/Serviço | Unid. | Meta 2014 | 2014 | Meta 2015 | 2015 | Meta 2016 | 2016 | Meta 2017 | 2017 |
| 1 | PREFEITURA MUNICIPAL DE NOVA CANAA PAULISTA | | | | | | | População | % | 100,00 | 70.000,00 | 100,00 | 77.000,00 | 100,00 | 85.000,00 | 100,00 | 100.000,00 |
| | 020800 | Saúde | | | | | | | | | | | | | | | |
| | | 2019 | Auxílio e/ou Subvenções Sociais | | | | | | | | | | | | | | |
| | | 10 | Saúde | | | | | | | | | | | | | | |
| | | | 301 | Atenção Básica | | | | | | | | | | | | | |
| | | | | 01 | TESOURO | | | | | | | | | | | | |
| | | | | | 00 | Recursos Ordinarios | | | | | | | | | | | |
| | | | | | | 3 | DESPESAS CORRENTES | | | | | | | | | | |
| 1 | PREFEITURA MUNICIPAL DE NOVA CANAA PAULISTA | | | | | | | População | % | 100,00 | 3.000,00 | 100,00 | 3.300,00 | 100,00 | 3.800,00 | 100,00 | 4.200,00 |
| | 020800 | Saúde | | | | | | | | | | | | | | | |
| | | 2020 | Participação em Consorcios | | | | | | | | | | | | | | |
| | | 10 | Saúde | | | | | | | | | | | | | | |
| | | | 301 | Atenção Básica | | | | | | | | | | | | | |
| | | | | 01 | TESOURO | | | | | | | | | | | | |
| | | | | | 00 | Recursos Ordinarios | | | | | | | | | | | |
| | | | | | | 3 | DESPESAS CORRENTES | | | | | | | | | | |





PREFEITURA MUNIC. NOVA CANAA PTA

Rua Oito - nº 650 - Centro

65711954/0001-58

Anexo IV - Programas, Metas e Ações - (PPA Inicial)

Página 19 de 46

Programa: 0100 Atendimento Integral a Saude - SUS - Unidade Básica de Saúde

Objetivo: Oferecer pronto atendimento em saúde pública através das unidades básicas de saúde.

Justificativa: Atendimento a população carente do município.

Público Alvo: Comunidade em geral.

| | | | | | | | | | | | |
|------------------------|--|-------------------------------------|---|--------|--------------|--------|--------------|--------|--------------|--------|--------------|
| 1 | PREFEITURA MUNICIPAL DE NOVA CANAA PAU | População em geral | % | 100,00 | 1.327.000,00 | 100,00 | 1.469.700,00 | 100,00 | 1.611.200,00 | 100,00 | 1.675.800,00 |
| | 020800 Saúde | | | | | | | | | | |
| | 2021 | Manutenção Fundo Municipal de Saude | | | | | | | | | |
| | 10 | Saúde | | | | | | | | | |
| | 301 | Atenção Básica | | | | | | | | | |
| | 01 | TESOURO | | | | | | | | | |
| | 00 | Recursos Ordinarios | | | | | | | | | |
| | 3 | DESPESAS CORRENTES | | | | | | | | | |
| 1 | PREFEITURA MUNICIPAL DE NOVA CANAA PAU | População em geral | % | 100,00 | 50.000,00 | 100,00 | 50.000,00 | 100,00 | 60.000,00 | 100,00 | 70.000,00 |
| | 020800 Saúde | | | | | | | | | | |
| | 2021 | Manutenção Fundo Municipal de Saude | | | | | | | | | |
| | 10 | Saúde | | | | | | | | | |
| | 301 | Atenção Básica | | | | | | | | | |
| | 01 | TESOURO | | | | | | | | | |
| | 00 | Recursos Ordinarios | | | | | | | | | |
| | 4 | DESPESAS DE CAPITAL | | | | | | | | | |
| Total Geral Financeiro | | | | | 1.450.000,00 | | 1.600.000,00 | | 1.760.000,00 | | 1.850.000,00 |

Nº

052



**PREFEITURA MUNIC. NOVA CANAÁ PTA**

Rua Oito - nº 650 - Centro

65711954/0001-58

Página 20 de 46

Anexo IV - Programas, Metas e Ações - (PPA Inicial)**Programa: 0101 Bloco de Atenção Básica**

Objetivo: Atender pessoas de baixa renda.

Justificativa: Atendimento a população carente do município.

Público Alvo: Comunidade em geral.

| Metas | | | | | | | | | | | | | | | | | |
|------------------------|---|----------|-------------------------|----------------|---|---------|-----------|---------------------|-------------|------------|------------|-----------|------------|-----------|------------|-----------|------------|
| Indicador | | | | | | | | Unid. | Ind.Recente | Ind.Futuro | 2014 | 2015 | 2016 | 2017 | | | |
| porcentagem | | | | | | | | % | 100 | 100 | 100,00 | 100,00 | 100,00 | 100,00 | | | |
| | | | | | | | | | | | | | | | | | |
| Ações | | | | | | | | | | | | | | | | | |
| Entidade | Unid.Orçam. | ProjAtiv | Função | SubFun. | FonGr. | FonCód. | Categoria | Bem/Produto/Serviço | Unid. | Meta 2014 | 2014 | Meta 2015 | 2015 | Meta 2016 | 2016 | Meta 2017 | 2017 |
| 1 | PREFEITURA MUNICIPAL DE NOVA CANAA PAUI | | | | | | | porcentagem | % | 100,00 | 570.000,00 | 100,00 | 615.000,00 | 100,00 | 670.000,00 | 100,00 | 725.000,00 |
| | 020800 | Saúde | | | | | | | | | | | | | | | |
| | | 2022 | Bloco de Atenção Básica | | | | | | | | | | | | | | |
| | | 10 | Saúde | | | | | | | | | | | | | | |
| | | | 301 | Atenção Básica | | | | | | | | | | | | | |
| | | | | 05 | TRANSFERÊNCIAS E CONVÊNIOS FEDERAIS-VINCULADA | | | | | | | | | | | | |
| | | | | 13 | Transferencia Federal Sistema Único de Saúde | | | | | | | | | | | | |
| | | | | 3 | DESPESAS CORRENTES | | | | | | | | | | | | |
| | | | | | | | | | | | | | | | | | |
| 1 | PREFEITURA MUNICIPAL DE NOVA CANAA PAUI | | | | | | | porcentagem | % | 100,00 | 10.000,00 | 100,00 | 15.000,00 | 100,00 | 20.000,00 | 100,00 | 25.000,00 |
| | 020800 | Saúde | | | | | | | | | | | | | | | |
| | | 2022 | Bloco de Atenção Básica | | | | | | | | | | | | | | |
| | | 10 | Saúde | | | | | | | | | | | | | | |
| | | | 301 | Atenção Básica | | | | | | | | | | | | | |
| | | | | 05 | TRANSFERÊNCIAS E CONVÊNIOS FEDERAIS-VINCULADA | | | | | | | | | | | | |
| | | | | 13 | Transferencia Federal Sistema Único de Saúde | | | | | | | | | | | | |
| | | | | 4 | DESPESAS DE CAPITAL | | | | | | | | | | | | |
| | | | | | | | | | | | | | | | | | |
| Total Geral Financeiro | | | | | | | | | | | 580.000,00 | | 630.000,00 | | 690.000,00 | | 750.000,00 |





PREFEITURA MUNIC. NOVA CANAA PTA

Rua Oito - nº 650 - Centro

65711954/0001-58

Anexo IV - Programas, Metas e Ações - (PPA Inicial)

Página 21 de 46

Programa: 0102 Bloco de Média e Alta Complexidade Amb. e Hospitalares

Objetivo: Disponibilizar Recursos para combater a propagação de doenças e terapia.

Justificativa: Ajudar a população carente em risco de contaminação de doenças e promover a terapia.

Público Alvo: Comunidade em geral.

| Metas | | | | | | | | | | | | | | | | | |
|------------------------|---|----------|--|----------------|---|--|---------------------|---------------------|-------|-------------|------------|-----------|-----------|-----------|-----------|-----------|-----------|
| Indicador | | | | | | | | | Unid. | Ind.Recente | Ind.Futuro | 2014 | 2015 | 2016 | 2017 | | |
| porcentagem | | | | | | | | | % | 100 | 100 | 100,00 | 100,00 | 100,00 | 100,00 | | |
| Ações | | | | | | | | | | | | | | | | | |
| Entidade | Unid.Orçam. | ProjAtiv | Função | SubFun. | FonGr. | FonCód. | Categoria | Bem/Produto/Serviço | Unid. | Meta 2014 | 2014 | Meta 2015 | 2015 | Meta 2016 | 2016 | Meta 2017 | 2017 |
| 1 | PREFEITURA MUNICIPAL DE NOVA CANAA PAULISTA | | | | | | | porcentagem | % | 100,00 | 24.000,00 | 100,00 | 25.000,00 | 100,00 | 28.000,00 | 100,00 | 29.000,00 |
| | 020800 | Saúde | | | | | | | | | | | | | | | |
| | | 2023 | Bloco de Média e Alta Complex. Ambulator. e Hospitalar | | | | | | | | | | | | | | |
| | | 10 | Saúde | | | | | | | | | | | | | | |
| | | | 301 | Atenção Básica | | | | | | | | | | | | | |
| | | | | 05 | TRANSFERÊNCIAS E CONVÊNIOS FEDERAIS-VINCULADA | | | | | | | | | | | | |
| | | | | | 13 | Transferencia Federal Sistema Único de Saúde | | | | | | | | | | | |
| | | | | | | 3 | DESPESAS CORRENTES | | | | | | | | | | |
| 1 | PREFEITURA MUNICIPAL DE NOVA CANAA PAULISTA | | | | | | | porcentagem | % | 100,00 | 1.000,00 | 100,00 | 2.000,00 | 100,00 | 2.000,00 | 100,00 | 3.000,00 |
| | 020800 | Saúde | | | | | | | | | | | | | | | |
| | | 2023 | Bloco de Média e Alta Complex. Ambulator. e Hospitalar | | | | | | | | | | | | | | |
| | | 10 | Saúde | | | | | | | | | | | | | | |
| | | | 301 | Atenção Básica | | | | | | | | | | | | | |
| | | | | 05 | TRANSFERÊNCIAS E CONVÊNIOS FEDERAIS-VINCULADA | | | | | | | | | | | | |
| | | | | | 13 | Transferencia Federal Sistema Único de Saúde | | | | | | | | | | | |
| | | | | | | 4 | DESPESAS DE CAPITAL | | | | | | | | | | |
| Total Geral Financeiro | | | | | | | | | | | 25.000,00 | | 27.000,00 | | 30.000,00 | | 32.000,00 |





20

053

Handwritten signature

**PREFEITURA MUNIC. NOVA CANAÁ PTA**

Rua Oito - nº 650 - Centro

65711954/0001-58

Anexo IV - Programas, Metas e Ações - (PPA Inicial)

Página 22 de 46

Programa: 0103 Bloco de Vigilância em Saúde

Objetivo: Atendimento a Vigilância em saúde.

Justificativa: Verificar doenças contagiosas na comunidade.

Público Alvo: Comunidade em geral

| Metas | | | | | | | | | | | | | | | | | |
|------------------------|---|----------|-----------------------------------|---------|----------------|---|--|---------------------|-------|-------------|------------|-----------|-----------|-----------|-----------|-----------|-----------|
| Indicador | | | | | | | | | Unid. | Ind.Recente | Ind.Futuro | 2014 | 2015 | 2016 | 2017 | | |
| porcentagem | | | | | | | | | % | 100 | 100 | 100,00 | 100,00 | 100,00 | 100,00 | | |
| | | | | | | | | | | | | | | | | | |
| Ações | | | | | | | | | | | | | | | | | |
| Entidade | Unid.Orçam. | ProjAtiv | Função | SubFun. | FonGr. | FonCód. | Categoria | Bem/Produto/Serviço | Unid. | Meta 2014 | 2014 | Meta 2015 | 2015 | Meta 2016 | 2016 | Meta 2017 | 2017 |
| 1 | PREFEITURA MUNICIPAL DE NOVA CANAA PAULISTA | | | | | | | porcentagem | % | 100,00 | 18.000,00 | 100,00 | 20.000,00 | 100,00 | 24.000,00 | 100,00 | 26.000,00 |
| | 020800 | Saúde | | | | | | | | | | | | | | | |
| | | 2024 | Atendimento a Vigilância em Saúde | | | | | | | | | | | | | | |
| | | | 10 | Saúde | | | | | | | | | | | | | |
| | | | | 301 | Atenção Básica | | | | | | | | | | | | |
| | | | | | 05 | TRANSFERÊNCIAS E CONVÊNIOS FEDERAIS-VINCULADA | | | | | | | | | | | |
| | | | | | | 13 | Transferencia Federal Sistema Único de Saúde | | | | | | | | | | |
| | | | | | | | 3 | DESPESAS CORRENTES | | | | | | | | | |
| | | | | | | | | | | | | | | | | | |
| 1 | PREFEITURA MUNICIPAL DE NOVA CANAA PAULISTA | | | | | | | porcentagem | % | 100,00 | 4.000,00 | 100,00 | 4.000,00 | 100,00 | 3.000,00 | 100,00 | 4.000,00 |
| | 020800 | Saúde | | | | | | | | | | | | | | | |
| | | 2024 | Atendimento a Vigilância em Saúde | | | | | | | | | | | | | | |
| | | | 10 | Saúde | | | | | | | | | | | | | |
| | | | | 301 | Atenção Básica | | | | | | | | | | | | |
| | | | | | 05 | TRANSFERÊNCIAS E CONVÊNIOS FEDERAIS-VINCULADA | | | | | | | | | | | |
| | | | | | | 13 | Transferencia Federal Sistema Único de Saúde | | | | | | | | | | |
| | | | | | | | 4 | DESPESAS DE CAPITAL | | | | | | | | | |
| | | | | | | | | | | | | | | | | | |
| Total Geral Financeiro | | | | | | | | | | | 22.000,00 | 24.000,00 | 27.000,00 | | | 30.000,00 | |





PREFEITURA MUNIC. NOVA CANAÁ PTA

Rua Oito - nº 650 - Centro

65711954/0001-58

Anexo IV - Programas, Metas e Ações - (PPA Inicial)

Página 23 de 46

Programa: 0104 Bloco de Assistência Farmaceutica

Objetivo: Prevenção a propagação de doenças epidemiológicas.

Justificativa: Controlar doenças epidemiológicas.

Público Alvo: Comunidade em geral

| Metas | | | | | | | | | | | | | | | | | |
|------------------------|---|-------------|--------------------------|---------|----------------|--|--|---------------------|-------|-----------|-----------|-----------|-----------|-----------|-----------|-----------|-----------|
| Indicador | Unid. | Ind.Recente | Ind.Futuro | 2014 | 2015 | 2016 | 2017 | | | | | | | | | | |
| porcentagem | % | 100 | 100 | 100,00 | 100,00 | 100,00 | 100,00 | | | | | | | | | | |
| | | | | | | | | | | | | | | | | | |
| Ações | | | | | | | | | | | | | | | | | |
| Entidade | Unid.Orçam. | ProjAtiv | Função | SubFun. | FonGr. | FonCód. | Categoria | Bem/Produto/Serviço | Unid. | Meta 2014 | 2014 | Meta 2015 | 2015 | Meta 2016 | 2016 | Meta 2017 | 2017 |
| 1 | PREFEITURA MUNICIPAL DE NOVA CANAA PAUI | | | | | | | porcentagem | % | 100,00 | 17.500,00 | 100,00 | 20.000,00 | 100,00 | 22.500,00 | 100,00 | 25.000,00 |
| | 020800 | Saúde | | | | | | | | | | | | | | | |
| | | 2025 | Assistência Farmaceutica | | | | | | | | | | | | | | |
| | | | 10 | Saúde | | | | | | | | | | | | | |
| | | | | 301 | Atenção Básica | | | | | | | | | | | | |
| | | | | | 05 | TRANSFERÊNCIAS E CONVÊNIOS FEDERAIS-VINCUL | | | | | | | | | | | |
| | | | | | | 13 | Transferencia Federal Sistema Único de Saúde | | | | | | | | | | |
| | | | | | | | 3 | DESPESAS CORRENTES | | | | | | | | | |
| | | | | | | | | | | | | | | | | | |
| 1 | PREFEITURA MUNICIPAL DE NOVA CANAA PAUI | | | | | | | porcentagem | % | 100,00 | 2.500,00 | 100,00 | 2.000,00 | 100,00 | 2.500,00 | 100,00 | 3.000,00 |
| | 020800 | Saúde | | | | | | | | | | | | | | | |
| | | 2025 | Assistência Farmaceutica | | | | | | | | | | | | | | |
| | | | 10 | Saúde | | | | | | | | | | | | | |
| | | | | 301 | Atenção Básica | | | | | | | | | | | | |
| | | | | | 05 | TRANSFERÊNCIAS E CONVÊNIOS FEDERAIS-VINCUL | | | | | | | | | | | |
| | | | | | | 13 | Transferencia Federal Sistema Único de Saúde | | | | | | | | | | |
| | | | | | | | 4 | DESPESAS DE CAPITAL | | | | | | | | | |
| | | | | | | | | | | | | | | | | | |
| Total Geral Financeiro | | | | | | | | | | | 20.000,00 | 22.000,00 | 25.000,00 | 28.000,00 | | | |

Nº

054



**PREFEITURA MUNIC. NOVA CANAA PTA**

Rua Oito - nº 650 - Centro

65711954/0001-58

Página 24 de 46

Anexo IV - Programas, Metas e Ações - (PPA Inicial)**Programa: 0120 Manutenção do Ensino Fundamental**

Objetivo: Atender os alunos da rede pública.

Justificativa: Proporcionar aos alunos conhecimentos e prepará-los para o exercício da cidadania.

Público Alvo: Alunos da Rede Pública de Ensino

| Metas | | | | | | | | | | | | | | | | | | | |
|-------------|---|----------|----------------------------|----------|--------------------|---------|---------------------|---------------------|--------|-----------|------------|-----------|------------|-----------|------------|-----------|------------|--|--|
| Indicador | | Unid. | Ind.Recente | | Ind.Futuro | | 2014 | | 2015 | | 2016 | | 2017 | | | | | | |
| porcentagem | | % | 100 | | 100 | | 100,00 | | 100,00 | | 100,00 | | 100,00 | | | | | | |
| | | | | | | | | | | | | | | | | | | | |
| Ações | | | | | | | | | | | | | | | | | | | |
| Entidade | Unid.Orçam. | ProjAtiv | Função | SubFun. | FonGr. | FonCód. | Categoria | Bem/Produto/Serviço | Unid. | Meta 2014 | 2014 | Meta 2015 | 2015 | Meta 2016 | 2016 | Meta 2017 | 2017 | | |
| 1 | PREFEITURA MUNICIPAL DE NOVA CANAA PAULISTA | | | | | | | Alunos | % | 100,00 | 215.000,00 | 100,00 | 230.000,00 | 100,00 | 260.000,00 | 100,00 | 280.000,00 | | |
| | 020900 | Ensino | | | | | | | | | | | | | | | | | |
| | | 2028 | Manutenção Merenda Escolar | | | | | | | | | | | | | | | | |
| | | | 12 | Educação | | | | | | | | | | | | | | | |
| | | | | 361 | Ensino Fundamental | | | | | | | | | | | | | | |
| | | | | | 01 | TESOURO | | | | | | | | | | | | | |
| | | | | | | 00 | Recursos Ordinarios | | | | | | | | | | | | |
| | | | | | | | 3 | DESPESAS CORRENTES | | | | | | | | | | | |
| | | | | | | | | | | | | | | | | | | | |
| 1 | PREFEITURA MUNICIPAL DE NOVA CANAA PAULISTA | | | | | | | Alunos | % | 100,00 | 10.000,00 | 100,00 | 17.000,00 | 100,00 | 12.000,00 | 100,00 | 20.000,00 | | |
| | 020900 | Ensino | | | | | | | | | | | | | | | | | |
| | | 2028 | Manutenção Merenda Escolar | | | | | | | | | | | | | | | | |
| | | | 12 | Educação | | | | | | | | | | | | | | | |
| | | | | 361 | Ensino Fundamental | | | | | | | | | | | | | | |
| | | | | | 01 | TESOURO | | | | | | | | | | | | | |
| | | | | | | 00 | Recursos Ordinarios | | | | | | | | | | | | |
| | | | | | | | 4 | DESPESAS DE CAPITAL | | | | | | | | | | | |





PREFEITURA MUNIC. NOVA CANAA PTA

Rua Oito - nº 650 - Centro

65711954/0001-58

Anexo IV - Programas, Metas e Ações - (PPA Inicial)

Página 25 de 46

Programa: 0120 Manutenção do Ensino Fundamental

Objetivo: Atender os alunos da rede pública.

Justificativa: Proporcionar aos alunos conhecimentos e prepará-los para o exercício da cidadania.

Público Alvo: Alunos da Rede Pública de Ensino

| | | | | | | | | | | | |
|---|---|----------------------|---|--------|------------|--------|------------|--------|------------|--------|------------|
| 1 | PREFEITURA MUNICIPAL DE NOVA CANAA PAULISTA | Alunos | % | 100,00 | 576.000,00 | 100,00 | 650.000,00 | 100,00 | 726.000,00 | 100,00 | 802.000,00 |
| | 020900 Ensino | | | | | | | | | | |
| | 2029 Manutenção do Ensino Fundamental | | | | | | | | | | |
| | 12 Educação | | | | | | | | | | |
| | 361 Ensino Fundamental | | | | | | | | | | |
| | 01 TESOURO | | | | | | | | | | |
| | 00 Recursos Ordinarios | | | | | | | | | | |
| | 3 DESPESAS CORRENTES | | | | | | | | | | |
| 1 | PREFEITURA MUNICIPAL DE NOVA CANAA PAULISTA | Alunos | % | 100,00 | 32.000,00 | 100,00 | 39.200,00 | 100,00 | 45.000,00 | 100,00 | 57.000,00 |
| | 020900 Ensino | | | | | | | | | | |
| | 2029 Manutenção do Ensino Fundamental | | | | | | | | | | |
| | 12 Educação | | | | | | | | | | |
| | 361 Ensino Fundamental | | | | | | | | | | |
| | 01 TESOURO | | | | | | | | | | |
| | 00 Recursos Ordinarios | | | | | | | | | | |
| | 4 DESPESAS DE CAPITAL | | | | | | | | | | |
| 1 | PREFEITURA MUNICIPAL DE NOVA CANAA PAULISTA | Alunos da Zona Rural | % | 100,00 | 630.000,00 | 100,00 | 693.000,00 | 100,00 | 762.000,00 | 100,00 | 838.000,00 |
| | 020900 Ensino | | | | | | | | | | |
| | 2030 Manutenção Transporte de Alunos - Ensino Fundamental | | | | | | | | | | |
| | 12 Educação | | | | | | | | | | |
| | 361 Ensino Fundamental | | | | | | | | | | |
| | 01 TESOURO | | | | | | | | | | |
| | 00 Recursos Ordinarios | | | | | | | | | | |
| | 3 DESPESAS CORRENTES | | | | | | | | | | |

Ne

055



Handwritten signature

**PREFEITURA MUNIC. NOVA CANAA PTA**

Rua Oito - nº 650 - Centro

65711954/0001-58

Página 26 de 46

Anexo IV - Programas, Metas e Ações - (PPA Inicial)**Programa: 0120 Manutenção do Ensino Fundamental**

Objetivo: Atender os alunos da rede pública.

Justificativa: Proporcionar aos alunos conhecimentos e prepará-los para o exercício da cidadania.

Público Alvo: Alunos da Rede Pública de Ensino

| | | | | | | | | | | | |
|---|--|------------------------|--|--------------------|---------------------|--------|------------|--------|------------|--------|------------|
| 1 | PREFEITURA MUNICIPAL DE NOVA CANAA PAU | Alunos da Zona Rural | % | 100,00 | 10.000,00 | 100,00 | 12.000,00 | 100,00 | 15.000,00 | 100,00 | 17.000,00 |
| | 020900 | Ensino | | | | | | | | | |
| | | 2030 | Manutenção Transporte de Alunos - Ensino Fundamental | | | | | | | | |
| | | 12 | Educação | | | | | | | | |
| | | | 361 | Ensino Fundamental | | | | | | | |
| | | | 01 | TESOURO | | | | | | | |
| | | | | 00 | Recursos Ordinarios | | | | | | |
| | | | | 4 | DESPESAS DE CAPITAL | | | | | | |
| 1 | PREFEITURA MUNICIPAL DE NOVA CANAA PAU | Alunos | % | 100,00 | 320.000,00 | 100,00 | 340.000,00 | 100,00 | 360.000,00 | 100,00 | 390.000,00 |
| | 020900 | Ensino | | | | | | | | | |
| | | 2031 | Professores e Especialistas Magistério - FUNDEB | | | | | | | | |
| | | 12 | Educação | | | | | | | | |
| | | | 361 | Ensino Fundamental | | | | | | | |
| | | | 01 | TESOURO | | | | | | | |
| | | | | 00 | Recursos Ordinarios | | | | | | |
| | | | | 3 | DESPESAS CORRENTES | | | | | | |
| 1 | PREFEITURA MUNICIPAL DE NOVA CANAA PAU | Alunos Ensino Infantil | % | 100,00 | 170.000,00 | 100,00 | 187.000,00 | 100,00 | 205.000,00 | 100,00 | 225.000,00 |
| | 020900 | Ensino | | | | | | | | | |
| | | 2032 | Manutenção do FUNDEB - Fundamental | | | | | | | | |
| | | 12 | Educação | | | | | | | | |
| | | | 361 | Ensino Fundamental | | | | | | | |
| | | | 01 | TESOURO | | | | | | | |
| | | | | 00 | Recursos Ordinarios | | | | | | |
| | | | | 3 | DESPESAS CORRENTES | | | | | | |





PREFEITURA MUNIC. NOVA CANAÁ PTA

Rua Oito - nº 650 - Centro

65711954/0001-58

Anexo IV - Programas, Metas e Ações - (PPA Inicial)

Página 27 de 46

Programa: 0120 Manutenção do Ensino Fundamental

Objetivo: Atender os alunos da rede pública.

Justificativa: Proporcionar aos alunos conhecimentos e prepará-los para o exercício da cidadania.

Público Alvo: Alunos da Rede Pública de Ensino

| | | | | | | | | | | | |
|---|--|------------------------|------------------------------------|------------------------|--------------|---------------------|---------------------|--------------|-----------|--------|-----------|
| 1 | PREFEITURA MUNICIPAL DE NOVA CANAÁ PAU | Alunos Ensino Infantil | % | 100,00 | 8.000,00 | 100,00 | 8.800,00 | 100,00 | 10.000,00 | 100,00 | 11.000,00 |
| | 020900 | Ensino | | | | | | | | | |
| | | 2032 | Manutenção do FUNDEB - Fundamental | | | | | | | | |
| | | 12 | Educação | | | | | | | | |
| | | | 361 | Ensino Fundamental | | | | | | | |
| | | | | 01 | TESOURO | | | | | | |
| | | | | | 00 | Recursos Ordinarios | | | | | |
| | | | | | | 4 | DESPESAS DE CAPITAL | | | | |
| | | | | Total Geral Financeiro | 1.971.000,00 | 2.177.000,00 | 2.395.000,00 | 2.640.000,00 | | | |

Nº

056



**PREFEITURA MUNIC. NOVA CANAÁ PTA**

Rua Oito - nº 650 - Centro

65711954/0001-58

Anexo IV - Programas, Metas e Ações - (PPA Inicial)

Página 28 de 46

Programa: 0121 Transporte de Alunos - Ensino Medio

Objetivo: Transportar alunos do ensino médio da rede pública.

Justificativa: Transportar os alunos da zona rural.

Público Alvo: Alunos do ensino médio da zona rural.

| Metas | | | | | | | | | | | | | | | | | |
|------------------------|---|-------------|--|----------|--------------|---------|---------------------|---------------------|-------|-----------|-----------|-----------|-----------|-----------|-----------|-----------|-----------|
| Indicador | Unid. | Ind.Recente | Ind.Futuro | 2014 | 2015 | 2016 | 2017 | | | | | | | | | | |
| porcentagem | % | 100 | 100 | 100,00 | 100,00 | 100,00 | 100,00 | | | | | | | | | | |
| | | | | | | | | | | | | | | | | | |
| Ações | | | | | | | | | | | | | | | | | |
| Entidade | Unid.Orçam. | ProjAtiv | Função | SubFun. | FonGr. | FonCód. | Categoria | Bem/Produto/Serviço | Unid. | Meta 2014 | 2014 | Meta 2015 | 2015 | Meta 2016 | 2016 | Meta 2017 | 2017 |
| 1 | PREFEITURA MUNICIPAL DE NOVA CANAA PAULISTA | | | | | | | Alunos Zona Rural | % | 100,00 | 50.000,00 | 100,00 | 55.000,00 | 100,00 | 60.000,00 | 100,00 | 67.000,00 |
| | 020900 | Ensino | | | | | | | | | | | | | | | |
| | | 2033 | Manutenção Transporte de Alunos Ensino Médio | | | | | | | | | | | | | | |
| | | | 12 | Educação | | | | | | | | | | | | | |
| | | | | 362 | Ensino Médio | | | | | | | | | | | | |
| | | | | | 01 | TESOURO | | | | | | | | | | | |
| | | | | | | 00 | Recursos Ordinarios | | | | | | | | | | |
| | | | | | | | 3 | DESPESAS CORRENTES | | | | | | | | | |
| | | | | | | | | | | | | | | | | | |
| Total Geral Financeiro | | | | | | | | | | | 50.000,00 | | 55.000,00 | | 60.000,00 | | 67.000,00 |





PREFEITURA MUNIC. NOVA CANAÁ PTA

Rua Oito - nº 650 - Centro

65711954/0001-58

Anexo IV - Programas, Metas e Ações - (PPA Inicial)

Página 29 de 46

Programa: 0122 Ensino Superior

Objetivo: Transportar alunos do ensino superior.

Justificativa: Transportar alunos do ensino superior até as Faculdades/Universidades.

Público Alvo: Estudantes Universitários

| Metas | | | | | | | | | | | | | | | | | |
|------------------------|---|----------|---|------------|-----------------|---------|---------------------|---------------------------|-------|-----------|------------|-----------|------------|-----------|------------|-----------|------------|
| Indicador | | Unid. | Ind.Recente | Ind.Futuro | 2014 | 2015 | 2016 | 2017 | | | | | | | | | |
| porcentagem | | % | 100 | 100 | 100,00 | 100,00 | 100,00 | 100,00 | | | | | | | | | |
| Ações | | | | | | | | | | | | | | | | | |
| Entidade | Unid.Orçam. | ProjAtiv | Função | SubFun. | FonGr. | FonCód. | Categoria | Bem/Produto/Serviço | Unid. | Meta 2014 | 2014 | Meta 2015 | 2015 | Meta 2016 | 2016 | Meta 2017 | 2017 |
| 1 | PREFEITURA MUNICIPAL DE NOVA CANAA PAUI | | | | | | | Estudantes Universitários | % | 100,00 | 154.000,00 | 100,00 | 170.000,00 | 100,00 | 187.000,00 | 100,00 | 200.000,00 |
| | 020900 | Ensino | | | | | | | | | | | | | | | |
| | | 2034 | Manutenção Transporte de Alunos Ensino Superior | | | | | | | | | | | | | | |
| | | | 12 | Educação | | | | | | | | | | | | | |
| | | | | 364 | Ensino Superior | | | | | | | | | | | | |
| | | | | | 01 | TESOURO | | | | | | | | | | | |
| | | | | | | 00 | Recursos Ordinarios | | | | | | | | | | |
| | | | | | | | 3 | DESPESAS CORRENTES | | | | | | | | | |
| Total Geral Financeiro | | | | | | | | | | | 154.000,00 | | 170.000,00 | | 187.000,00 | | 200.000,00 |



Ne

057

Handwritten signature

**PREFEITURA MUNIC. NOVA CANAÁ PTA**

Rua Oito - nº 650 - Centro

65711954/0001-58

Página 30 de 46

Anexo IV - Programas, Metas e Ações - (PPA Inicial)**Programa: 0123 Educação Infantil**

Objetivo: Atender crianças da rede pública educação infantil.

Justificativa: Inicialização da alfabetização dos anunos da rede pública educação infantil.

Público Alvo: Alunos de Ensino infantil

| Metas | | | | | | | | | | | | | | | | | |
|-------------|--|-------------|------------------------------|----------|-------------------|---------|---------------------|-----------------------------|-------|-----------|------------|-----------|------------|-----------|------------|-----------|------------|
| Indicador | Unid. | Ind.Recente | Ind.Futuro | 2014 | 2015 | 2016 | 2017 | | | | | | | | | | |
| porcentagem | % | 100 | 100 | 100,00 | 100,00 | 100,00 | 100,00 | | | | | | | | | | |
| | | | | | | | | | | | | | | | | | |
| Ações | | | | | | | | | | | | | | | | | |
| Entidade | Unid.Orçam. | ProjAtiv | Função | SubFun. | FonGr. | FonCód. | Categoria | Bem/Produto/Serviço | Unid. | Meta 2014 | 2014 | Meta 2015 | 2015 | Meta 2016 | 2016 | Meta 2017 | 2017 |
| 1 | PREFEITURA MUNICIPAL DE NOVA CANAA PAU | | | | | | | Alunos da Educação Infantil | % | 100,00 | 651.000,00 | 100,00 | 709.100,00 | 100,00 | 775.000,00 | 100,00 | 838.000,00 |
| | 020900 | Ensino | | | | | | | | | | | | | | | |
| | | 2035 | Manutenção Educação Infantil | | | | | | | | | | | | | | |
| | | | 12 | Educação | | | | | | | | | | | | | |
| | | | | 365 | Educação Infantil | | | | | | | | | | | | |
| | | | | | 01 | TESOURO | | | | | | | | | | | |
| | | | | | | 00 | Recursos Ordinarios | | | | | | | | | | |
| | | | | | | | 3 | DESPESAS CORRENTES | | | | | | | | | |
| | | | | | | | | | | | | | | | | | |
| 1 | PREFEITURA MUNICIPAL DE NOVA CANAA PAU | | | | | | | Alunos da Educação Infantil | % | 100,00 | 13.000,00 | 100,00 | 21.200,00 | 100,00 | 29.500,00 | 100,00 | 47.200,00 |
| | 020900 | Ensino | | | | | | | | | | | | | | | |
| | | 2035 | Manutenção Educação Infantil | | | | | | | | | | | | | | |
| | | | 12 | Educação | | | | | | | | | | | | | |
| | | | | 365 | Educação Infantil | | | | | | | | | | | | |
| | | | | | 01 | TESOURO | | | | | | | | | | | |
| | | | | | | 00 | Recursos Ordinarios | | | | | | | | | | |
| | | | | | | | 4 | DESPESAS DE CAPITAL | | | | | | | | | |





PREFEITURA MUNIC. NOVA CANAÁ PTA

Rua Oito - nº 650 - Centro

65711954/0001-58

Anexo IV - Programas, Metas e Ações - (PPA Inicial)

Página 31 de 46

Programa: 0123 Educação Infantil

Objetivo: Atender crianças da rede pública educação infantil.

Justificativa: Inicialização da alfabetização dos anunos da rede pública educação infantil.

Público Alvo: Alunos de Ensino infantil

| | | | | | | | | | | | |
|---|--|------------------------------------|--|-------------------|-----------|---------------------|-----------|--------|-----------|--------|-----------|
| 1 | PREFEITURA MUNICIPAL DE NOVA CANAÁ PAU | Alunos da educação infantil da zor | % | 100,00 | 12.000,00 | 100,00 | 13.200,00 | 100,00 | 15.000,00 | 100,00 | 17.000,00 |
| | 020900 | Ensino | | | | | | | | | |
| | | 2036 | Manutenção Transporte de Alunos Educação Infantil | | | | | | | | |
| | | 12 | Educação | | | | | | | | |
| | | | 365 | Educação Infantil | | | | | | | |
| | | | | 01 | TESOURO | | | | | | |
| | | | | | 00 | Recursos Ordinarios | | | | | |
| | | | | | 3 | DESPESAS CORRENTES | | | | | |
| 1 | PREFEITURA MUNICIPAL DE NOVA CANAÁ PAU | Alunos da educação infantil da zor | % | 100,00 | 2.000,00 | 100,00 | 2.300,00 | 100,00 | 2.500,00 | 100,00 | 2.800,00 |
| | 020900 | Ensino | | | | | | | | | |
| | | 2036 | Manutenção Transporte de Alunos Educação Infantil | | | | | | | | |
| | | 12 | Educação | | | | | | | | |
| | | | 365 | Educação Infantil | | | | | | | |
| | | | | 01 | TESOURO | | | | | | |
| | | | | | 00 | Recursos Ordinarios | | | | | |
| | | | | | 4 | DESPESAS DE CAPITAL | | | | | |
| 1 | PREFEITURA MUNICIPAL DE NOVA CANAÁ PAU | Alunos | % | 100,00 | 37.000,00 | 100,00 | 40.700,00 | 100,00 | 45.000,00 | 100,00 | 50.000,00 |
| | 020900 | Ensino | | | | | | | | | |
| | | 2037 | Professores e Especialistas Magistério - FUNDEB INFANTIL | | | | | | | | |
| | | 12 | Educação | | | | | | | | |
| | | | 365 | Educação Infantil | | | | | | | |
| | | | | 01 | TESOURO | | | | | | |
| | | | | | 00 | Recursos Ordinarios | | | | | |
| | | | | | 3 | DESPESAS CORRENTES | | | | | |

Nº

058





PREFEITURA MUNIC. NOVA CANAA PTA

Rua Oito - nº 650 - Centro

65711954/0001-58

Página 32 de 46

Anexo IV - Programas, Metas e Ações - (PPA Inicial)

Programa: 0123 Educação Infantil

Objetivo: Atender crianças da rede pública educação infantil.

Justificativa: Inicialização da alfabetização dos anunos da rede pública educação infantil.

Público Alvo: Alunos de Ensino infantil

| | | | | | | | | | | | |
|------------------------|---|-----------|---------------------------------|---------------------|------------|--------|------------|--------|------------|--------|--------------|
| 1 | PREFEITURA MUNICIPAL DE NOVA CANAA PAUI | População | % | 100,00 | 70.000,00 | 100,00 | 77.000,00 | 100,00 | 85.000,00 | 100,00 | 95.000,00 |
| | 020900 | Ensino | | | | | | | | | |
| | | 2038 | Manutenção do FUNDEB - Infantil | | | | | | | | |
| | | 12 | Educação | | | | | | | | |
| | | | 365 | Educação Infantil | | | | | | | |
| | | | 01 | TESOURO | | | | | | | |
| | | | 00 | Recursos Ordinarios | | | | | | | |
| | | | 3 | DESPESAS CORRENTES | | | | | | | |
| 1 | PREFEITURA MUNICIPAL DE NOVA CANAA PAUI | População | % | 100,00 | 15.000,00 | 100,00 | 16.500,00 | 100,00 | 18.000,00 | 100,00 | 20.000,00 |
| | 020900 | Ensino | | | | | | | | | |
| | | 2038 | Manutenção do FUNDEB - Infantil | | | | | | | | |
| | | 12 | Educação | | | | | | | | |
| | | | 365 | Educação Infantil | | | | | | | |
| | | | 01 | TESOURO | | | | | | | |
| | | | 00 | Recursos Ordinarios | | | | | | | |
| | | | 4 | DESPESAS DE CAPITAL | | | | | | | |
| Total Geral Financeiro | | | | | 800.000,00 | | 880.000,00 | | 970.000,00 | | 1.070.000,00 |





PREFEITURA MUNIC. NOVA CANAA PTA

Rua Oito - nº 650 - Centro

65711954/0001-58

Anexo IV - Programas, Metas e Ações - (PPA Inicial)

Página 33 de 46

Programa: 0130 Promoção de Eventos Culturais

Objetivo: Fomento as atividades culturais.

Justificativa: Difundir Cultura no município.

Público Alvo: População

| Metas | | | | | | | | | | | | | | | | | |
|------------------------|---|----------|-------------------------------------|------------|------------------|---------|---------------------|---------------------|-------|-----------|-----------|-----------|-----------|-----------|-----------|-----------|-----------|
| Indicador | | Unid. | Ind.Recente | Ind.Futuro | 2014 | 2015 | 2016 | 2017 | | | | | | | | | |
| porcentagem | | % | 100 | 100 | 100,00 | 100,00 | 100,00 | 100,00 | | | | | | | | | |
| Ações | | | | | | | | | | | | | | | | | |
| Entidade | Unid.Orçam. | ProjAtiv | Função | SubFun. | FonGr. | FonCód. | Categoria | Bem/Produto/Serviço | Unid. | Meta 2014 | 2014 | Meta 2015 | 2015 | Meta 2016 | 2016 | Meta 2017 | 2017 |
| 1 | PREFEITURA MUNICIPAL DE NOVA CANAA PAULISTA | | | | | | | População | % | 100,00 | 47.000,00 | 100,00 | 51.000,00 | 100,00 | 55.000,00 | 100,00 | 60.000,00 |
| | 021000 | Cultura | | | | | | | | | | | | | | | |
| | | 2039 | Manutenção das Atividades Culturais | | | | | | | | | | | | | | |
| | | | 13 | Cultura | | | | | | | | | | | | | |
| | | | | 392 | Difusão Cultural | | | | | | | | | | | | |
| | | | | | 01 | TESOURO | | | | | | | | | | | |
| | | | | | | 00 | Recursos Ordinarios | | | | | | | | | | |
| | | | | | | | 3 | DESPESAS CORRENTES | | | | | | | | | |
| 1 | PREFEITURA MUNICIPAL DE NOVA CANAA PAULISTA | | | | | | | População | % | 100,00 | 3.000,00 | 100,00 | 4.000,00 | 100,00 | 5.000,00 | 100,00 | 7.000,00 |
| | 021000 | Cultura | | | | | | | | | | | | | | | |
| | | 2039 | Manutenção das Atividades Culturais | | | | | | | | | | | | | | |
| | | | 13 | Cultura | | | | | | | | | | | | | |
| | | | | 392 | Difusão Cultural | | | | | | | | | | | | |
| | | | | | 01 | TESOURO | | | | | | | | | | | |
| | | | | | | 00 | Recursos Ordinarios | | | | | | | | | | |
| | | | | | | | 4 | DESPESAS DE CAPITAL | | | | | | | | | |
| Total Geral Financeiro | | | | | | | | | | | 50.000,00 | | 55.000,00 | | 60.000,00 | | 67.000,00 |



№

059

**PREFEITURA MUNIC. NOVA CANAÁ PTA**

Rua Oito - nº 650 - Centro

65711954/0001-58

Página 34 de 46

Anexo IV - Programas, Metas e Ações - (PPA Inicial)**Programa: 0150 Urbanismo**

Objetivo: Dotar a comunidade de toda a infra estrutura urbana e serviços urbanos.

Justificativa: Zelar pela limpeza urbana, bem como pelo asfaltamento e recapeamento de vias urbanas.

Público Alvo: Comunidade em geral

| Metas | | | | | | | | | | | | | | | | | |
|-------------|---|-------------|----------------------|------------------------|---------|---------------------|---------------------|---------------------|-------|-----------|------------|-----------|------------|-----------|------------|-----------|------------|
| Indicador | Unid. | Ind.Recente | Ind.Futuro | 2014 | 2015 | 2016 | 2017 | | | | | | | | | | |
| porcentagem | % | 100 | 100 | 100,00 | 100,00 | 100,00 | 100,00 | | | | | | | | | | |
| | | | | | | | | | | | | | | | | | |
| Ações | | | | | | | | | | | | | | | | | |
| Entidade | Unid.Orçam. | ProjAtiv | Função | SubFun. | FonGr. | FonCód. | Categoria | Bem/Produto/Serviço | Unid. | Meta 2014 | 2014 | Meta 2015 | 2015 | Meta 2016 | 2016 | Meta 2017 | 2017 |
| 1 | PREFEITURA MUNICIPAL DE NOVA CANAÁ PAULISTA | | | | | | | Servidores | % | 100,00 | 130.000,00 | 100,00 | 164.000,00 | 100,00 | 182.000,00 | 100,00 | 210.000,00 |
| | 021100 | Urbanismo | | | | | | | | | | | | | | | |
| | | 2042 | Manutenção Urbanismo | | | | | | | | | | | | | | |
| | | 15 | Urbanismo | | | | | | | | | | | | | | |
| | | | 451 | Infra-Estrutura Urbana | | | | | | | | | | | | | |
| | | | | 01 | TESOURO | | | | | | | | | | | | |
| | | | | | 00 | Recursos Ordinarios | | | | | | | | | | | |
| | | | | | | 3 | DESPESAS CORRENTES | | | | | | | | | | |
| | | | | | | | | | | | | | | | | | |
| 1 | PREFEITURA MUNICIPAL DE NOVA CANAÁ PAULISTA | | | | | | | Servidores | % | 100,00 | 5.000,00 | 100,00 | 6.000,00 | 100,00 | 8.000,00 | 100,00 | 10.000,00 |
| | 021100 | Urbanismo | | | | | | | | | | | | | | | |
| | | 2042 | Manutenção Urbanismo | | | | | | | | | | | | | | |
| | | 15 | Urbanismo | | | | | | | | | | | | | | |
| | | | 451 | Infra-Estrutura Urbana | | | | | | | | | | | | | |
| | | | | 01 | TESOURO | | | | | | | | | | | | |
| | | | | | 00 | Recursos Ordinarios | | | | | | | | | | | |
| | | | | | | 4 | DESPESAS DE CAPITAL | | | | | | | | | | |



**PREFEITURA MUNIC. NOVA CANAÁ PTA**

Rua Oito - nº 650 - Centro

65711954/0001-58

Página 36 de 46

Anexo IV - Programas, Metas e Ações - (PPA Inicial)**Programa: 0151 Serviços Urbanos**

Objetivo: Cuidar da limpeza pública de vias urbanas, praças e almoxarifado.

Justificativa: Manter os serviços urbanos.

Público Alvo: Comunidade em geral.

| Metas | | | | | | | | | | | | | | | | | |
|------------------------|--|------------------|------------|------------------|------------------|---------|---------------------|---------------------|-------|-----------|------------|-----------|------------|-----------|------------|-----------|--------------|
| Indicador | Unid. | Ind.Recente | Ind.Futuro | 2014 | 2015 | 2016 | 2017 | | | | | | | | | | |
| porcentagem | % | 100 | 100 | 100,00 | 100,00 | 100,00 | 100,00 | | | | | | | | | | |
| Ações | | | | | | | | | | | | | | | | | |
| Entidade | Unid.Orçam. | ProjAtiv | Função | SubFun. | FonGr. | FonCód. | Categoria | Bem/Produto/Serviço | Unid. | Meta 2014 | 2014 | Meta 2015 | 2015 | Meta 2016 | 2016 | Meta 2017 | 2017 |
| 1 | PREFEITURA MUNICIPAL DE NOVA CANAA PAU | | | | | | | Comunidade em geral | % | 100,00 | 780.000,00 | 100,00 | 850.000,00 | 100,00 | 920.000,00 | 100,00 | 1.000.000,00 |
| | 021200 | Serviços Urbanos | | | | | | | | | | | | | | | |
| | | 2043 | Manutenção | Serviços Urbanos | | | | | | | | | | | | | |
| | | | 15 | Urbanismo | | | | | | | | | | | | | |
| | | | | 452 | Serviços Urbanos | | | | | | | | | | | | |
| | | | | | 01 | TESOURO | | | | | | | | | | | |
| | | | | | | 00 | Recursos Ordinarios | | | | | | | | | | |
| | | | | | | | 3 | DESPESAS CORRENTES | | | | | | | | | |
| 1 | PREFEITURA MUNICIPAL DE NOVA CANAA PAU | | | | | | | Comunidade em geral | % | 100,00 | 20.000,00 | 100,00 | 30.000,00 | 100,00 | 40.000,00 | 100,00 | 50.000,00 |
| | 021200 | Serviços Urbanos | | | | | | | | | | | | | | | |
| | | 2043 | Manutenção | Serviços Urbanos | | | | | | | | | | | | | |
| | | | 15 | Urbanismo | | | | | | | | | | | | | |
| | | | | 452 | Serviços Urbanos | | | | | | | | | | | | |
| | | | | | 01 | TESOURO | | | | | | | | | | | |
| | | | | | | 00 | Recursos Ordinarios | | | | | | | | | | |
| | | | | | | | 4 | DESPESAS DE CAPITAL | | | | | | | | | |
| Total Geral Financeiro | | | | | | | | | | | 800.000,00 | | 880.000,00 | | 960.000,00 | | 1.050.000,00 |



**PREFEITURA MUNIC. NOVA CANAA PTA**

Rua Oito - nº 650 - Centro

65711954/0001-58

Anexo IV - Programas, Metas e Ações - (PPA Inicial)

Página 37 de 46

Programa: 0160 Políticas Habitacionais

Objetivo: Construção de casas populares em lotes próprios, bem como em conjuntos habitacionais.

Justificativa: Construção de casas populares a população de baixa renda.

Público Alvo: População carente do município.

| Metas | | | | | | | | | | | | | | | | | |
|------------------------|--|-------------|-------------------------------|-----------|------------------|---------|---------------------|---------------------|-------|-----------|------------|------------|------------|------------|------------|-----------|------------|
| Indicador | Unid. | Ind.Recente | Ind.Futuro | 2014 | 2015 | 2016 | 2017 | | | | | | | | | | |
| porcentagem | % | 100 | 100 | 100,00 | 100,00 | 100,00 | 100,00 | | | | | | | | | | |
| | | | | | | | | | | | | | | | | | |
| Ações | | | | | | | | | | | | | | | | | |
| Entidade | Unid.Orçam. | ProjAtiv | Função | SubFun. | FonGr. | FonCód. | Categoria | Bem/Produto/Serviço | Unid. | Meta 2014 | 2014 | Meta 2015 | 2015 | Meta 2016 | 2016 | Meta 2017 | 2017 |
| 1 | PREFEITURA MUNICIPAL DE NOVA CANAA PAU | | | | | | | População | % | 100,00 | 100.000,00 | 100,00 | 120.000,00 | 100,00 | 130.000,00 | 100,00 | 150.000,00 |
| | 021300 | Habitação | | | | | | | | | | | | | | | |
| | | 1001 | Construção de Casas Populares | | | | | | | | | | | | | | |
| | | | 16 | Habitação | | | | | | | | | | | | | |
| | | | | 482 | Habitação Urbana | | | | | | | | | | | | |
| | | | | | 01 | TESOURO | | | | | | | | | | | |
| | | | | | | 00 | Recursos Ordinarios | | | | | | | | | | |
| | | | | | | | 4 | DESPESAS DE CAPITAL | | | | | | | | | |
| | | | | | | | | | | | | | | | | | |
| Total Geral Financeiro | | | | | | | | | | | 100.000,00 | 120.000,00 | 130.000,00 | 150.000,00 | | | |





PREFEITURA MUNIC. NOVA CANAÁ PTA

Rua Oito - nº 650 - Centro

65711954/0001-58

Anexo IV - Programas, Metas e Ações - (PPA Inicial)

Página 38 de 46

Programa: 0170 Saneamento

Objetivo: Manter o funcionamento do aterro sanitário.

Justificativa: Cuidar do Saneamento Urbano.

Público Alvo: Comunidade em geral.

| Metas | | | | | | | | | | | | | | | | | |
|------------------------|---|-------------|--------------------------|------------|--------------------------|---------|---------------------|---------------------|-------|-----------|-----------|-----------|-----------|-----------|-----------|-----------|-----------|
| Indicador | Unid. | Ind.Recente | Ind.Futuro | 2014 | 2015 | 2016 | 2017 | | | | | | | | | | |
| porcentagem | % | 100 | 100 | 100,00 | 100,00 | 100,00 | 100,00 | | | | | | | | | | |
| | | | | | | | | | | | | | | | | | |
| Ações | | | | | | | | | | | | | | | | | |
| Entidade | Unid.Orçam. | ProjAtiv | Função | SubFun. | FonGr. | FonCód. | Categoria | Bem/Produto/Serviço | Unid. | Meta 2014 | 2014 | Meta 2015 | 2015 | Meta 2016 | 2016 | Meta 2017 | 2017 |
| 1 | PREFEITURA MUNICIPAL DE NOVA CANAA PAUI | | | | | | | porcentagem | % | 100,00 | 45.000,00 | 100,00 | 50.000,00 | 100,00 | 55.000,00 | 100,00 | 63.000,00 |
| | 021400 | Saneamento | | | | | | | | | | | | | | | |
| | | 2046 | Saneamento Básico Urbano | | | | | | | | | | | | | | |
| | | | 17 | Saneamento | | | | | | | | | | | | | |
| | | | | 512 | Saneamento Básico Urbano | | | | | | | | | | | | |
| | | | | | 01 | TESOURO | | | | | | | | | | | |
| | | | | | | 00 | Recursos Ordinarios | | | | | | | | | | |
| | | | | | | | 3 | DESPESAS CORRENTES | | | | | | | | | |
| | | | | | | | | | | | | | | | | | |
| 1 | PREFEITURA MUNICIPAL DE NOVA CANAA PAUI | | | | | | | porcentagem | % | 100,00 | 5.000,00 | 100,00 | 5.000,00 | 100,00 | 7.000,00 | 100,00 | 7.000,00 |
| | 021400 | Saneamento | | | | | | | | | | | | | | | |
| | | 2046 | Saneamento Básico Urbano | | | | | | | | | | | | | | |
| | | | 17 | Saneamento | | | | | | | | | | | | | |
| | | | | 512 | Saneamento Básico Urbano | | | | | | | | | | | | |
| | | | | | 01 | TESOURO | | | | | | | | | | | |
| | | | | | | 00 | Recursos Ordinarios | | | | | | | | | | |
| | | | | | | | 4 | DESPESAS DE CAPITAL | | | | | | | | | |
| | | | | | | | | | | | | | | | | | |
| Total Geral Financeiro | | | | | | | | | | | 50.000,00 | 55.000,00 | 62.000,00 | 70.000,00 | | | |



**PREFEITURA MUNIC. NOVA CANAA PTA**

Rua Oito - nº 650 - Centro

65711954/0001-58

Anexo IV - Programas, Metas e Ações - (PPA Inicial)

Página 39 de 46

Programa: 0200 Assistência Técnica Agrícola

Objetivo: Desenvolver novas técnicas na produção agricultura, manejos, combate a pragas, doenças animais, abastecimento.

Justificativa: Promoção de eventos para melhoria da agricultura do município.

Público Alvo: Comunidade Rural do município.

| Metas | | | | | | | | | | | | | | | | | |
|------------------------|---|-------------|------------------------|-------------|----------------|---------|---------------------|---------------------|-------|-----------|------------|------------|------------|------------|------------|-----------|------------|
| Indicador | | Unid. | Ind.Recente | Ind.Futuro | 2014 | 2015 | 2016 | 2017 | | | | | | | | | |
| porcentagem | | % | 100 | 100 | 100,00 | 100,00 | 100,00 | 100,00 | | | | | | | | | |
| Ações | | | | | | | | | | | | | | | | | |
| Entidade | Unid.Orçam. | ProjAtiv | Função | SubFun. | FonGr. | FonCód. | Categoria | Bem/Produto/Serviço | Unid. | Meta 2014 | 2014 | Meta 2015 | 2015 | Meta 2016 | 2016 | Meta 2017 | 2017 |
| 1 | PREFEITURA MUNICIPAL DE NOVA CANAA PAULISTA | | | | | | | porcentagem | % | 100,00 | 365.000,00 | 100,00 | 400.000,00 | 100,00 | 430.000,00 | 100,00 | 470.000,00 |
| | 021500 | Agricultura | | | | | | | | | | | | | | | |
| | | 2044 | Manutenção Agricultura | | | | | | | | | | | | | | |
| | | | 20 | Agricultura | | | | | | | | | | | | | |
| | | | | 606 | Extensão Rural | | | | | | | | | | | | |
| | | | | | 01 | TESOURO | | | | | | | | | | | |
| | | | | | | 00 | Recursos Ordinarios | | | | | | | | | | |
| | | | | | | | 3 | DESPESAS CORRENTES | | | | | | | | | |
| 1 | PREFEITURA MUNICIPAL DE NOVA CANAA PAULISTA | | | | | | | porcentagem | % | 100,00 | 15.000,00 | 100,00 | 20.000,00 | 100,00 | 30.000,00 | 100,00 | 40.000,00 |
| | 021500 | Agricultura | | | | | | | | | | | | | | | |
| | | 2044 | Manutenção Agricultura | | | | | | | | | | | | | | |
| | | | 20 | Agricultura | | | | | | | | | | | | | |
| | | | | 606 | Extensão Rural | | | | | | | | | | | | |
| | | | | | 01 | TESOURO | | | | | | | | | | | |
| | | | | | | 00 | Recursos Ordinarios | | | | | | | | | | |
| | | | | | | | 4 | DESPESAS DE CAPITAL | | | | | | | | | |
| Total Geral Financeiro | | | | | | | | | | | 380.000,00 | 420.000,00 | 460.000,00 | 510.000,00 | | | |



No

062



Anexo IV - Programas, Metas e Ações - (PPA Inicial)

Programa: 0240 Construção, Melhoramento e Conservação de Estradas

Objetivo: Manter condições permanentes de tráfego nas estradas municipais.

Justificativa: Conservação de estradas para escoamento nas estradas municipais.

Público Alvo: Comunidade em geral

| Metas | | | | | | | | | | | | | | | | | |
|------------------------|--|----------------------------------|-------------|--|---------|---------------------|---------------------|---------------------|-------|-----------|--------------|-----------|--------------|-----------|--------------|-----------|--------------|
| Indicador | | Unid. | Ind.Recente | Ind.Futuro | 2014 | 2015 | 2016 | 2017 | | | | | | | | | |
| porcentagem | | % | 100 | 100 | 100,00 | 100,00 | 100,00 | 100,00 | | | | | | | | | |
| Ações | | | | | | | | | | | | | | | | | |
| Entidade | Unid.Orçam. | ProjAtiv | Função | SubFun. | FonGr. | FonCód. | Categoria | Bem/Produto/Serviço | Unid. | Meta 2014 | 2014 | Meta 2015 | 2015 | Meta 2016 | 2016 | Meta 2017 | 2017 |
| 1 | PREFEITURA MUNICIPAL DE NOVA CANAA PAU | | | | | | | porcentagem | % | 100,00 | 950.000,00 | 100,00 | 1.050.000,00 | 100,00 | 1.140.000,00 | 100,00 | 1.250.000,00 |
| | 021700 | Estradas de Rodagens Municipais. | | | | | | | | | | | | | | | |
| | | 2045 | Manutenção | Serviços de Estradas de Rodagens Municipal | | | | | | | | | | | | | |
| | | 26 | Transporte | | | | | | | | | | | | | | |
| | | | 782 | Transporte Rodoviário | | | | | | | | | | | | | |
| | | | | 01 | TESOURO | | | | | | | | | | | | |
| | | | | | 00 | Recursos Ordinarios | | | | | | | | | | | |
| | | | | | | 3 | DESPESAS CORRENTES | | | | | | | | | | |
| 1 | PREFEITURA MUNICIPAL DE NOVA CANAA PAU | | | | | | | porcentagem | % | 100,00 | 50.000,00 | 100,00 | 50.000,00 | 100,00 | 70.000,00 | 100,00 | 80.000,00 |
| | 021700 | Estradas de Rodagens Municipais. | | | | | | | | | | | | | | | |
| | | 2045 | Manutenção | Serviços de Estradas de Rodagens Municipal | | | | | | | | | | | | | |
| | | 26 | Transporte | | | | | | | | | | | | | | |
| | | | 782 | Transporte Rodoviário | | | | | | | | | | | | | |
| | | | | 01 | TESOURO | | | | | | | | | | | | |
| | | | | | 00 | Recursos Ordinarios | | | | | | | | | | | |
| | | | | | | 4 | DESPESAS DE CAPITAL | | | | | | | | | | |
| Total Geral Financeiro | | | | | | | | | | | 1.000.000,00 | | 1.100.000,00 | | 1.210.000,00 | | 1.330.000,00 |



**PREFEITURA MUNIC. NOVA CANAA PTA**

Rua Oito - nº 650 - Centro

65711954/0001-58

Anexo IV - Programas, Metas e Ações - (PPA Inicial)

Página 41 de 46

Programa: 0270 Atividades Esportivas

Objetivo: Incentivar a formação do atleta em diversas modalidades esportivas.

Justificativa: Disponibilizar à Comunidade, Esporte, Lazer, Cultura e Turismo.

Público Alvo: Comunidade em Geral

| Metas | | | | | | | | | | | | | | | | |
|-----------|----|--|--|--|--|--|--|--|--|--|--|--|--|--|--|--|
| Indicador | | | | | | | | | | | | | | | | |
| | | | | | | | | | | | | | | | | |
| | | | | | | | | | | | | | | | | |
| | | | | | | | | | | | | | | | | |
| | | | | | | | | | | | | | | | | |
| | | | | | | | | | | | | | | | | |
| | | | | | | | | | | | | | | | | |
| | | | | | | | | | | | | | | | | |
| | | | | | | | | | | | | | | | | |
| | | | | | | | | | | | | | | | | |
| | | | | | | | | | | | | | | | | |
| | | | | | | | | | | | | | | | | |
| | | | | | | | | | | | | | | | | |
| | | | | | | | | | | | | | | | | |
| | | | | | | | | | | | | | | | | |
| | | | | | | | | | | | | | | | | |
| | | | | | | | | | | | | | | | | |
| | | | | | | | | | | | | | | | | |
| | | | | | | | | | | | | | | | | |
| | | | | | | | | | | | | | | | | |
| | | | | | | | | | | | | | | | | |
| | | | | | | | | | | | | | | | | |
| | | | | | | | | | | | | | | | | |
| | | | | | | | | | | | | | | | | |
| | | | | | | | | | | | | | | | | |
| | | | | | | | | | | | | | | | | |
| | | | | | | | | | | | | | | | | |
| | | | | | | | | | | | | | | | | |
| | | | | | | | | | | | | | | | | |
| | | | | | | | | | | | | | | | | |
| | | | | | | | | | | | | | | | | |
| | | | | | | | | | | | | | | | | |
| | | | | | | | | | | | | | | | | |
| | | | | | | | | | | | | | | | | |
| | | | | | | | | | | | | | | | | |
| | | | | | | | | | | | | | | | | |
| | | | | | | | | | | | | | | | | |
| | | | | | | | | | | | | | | | | |
| | | | | | | | | | | | | | | | | |
| | | | | | | | | | | | | | | | | |
| | | | | | | | | | | | | | | | | |
| | | | | | | | | | | | | | | | | |
| | | | | | | | | | | | | | | | | |
| | | | | | | | | | | | | | | | | |
| | | | | | | | | | | | | | | | | |
| | | | | | | | | | | | | | | | | |
| | | | | | | | | | | | | | | | | |
| | | | | | | | | | | | | | | | | |
| | | | | | | | | | | | | | | | | |
| | | | | | | | | | | | | | | | | |
| | | | | | | | | | | | | | | | | |
| | | | | | | | | | | | | | | | | |
| | | | | | | | | | | | | | | | | |
| | | | | | | | | | | | | | | | | |
| | | | | | | | | | | | | | | | | |
| | | | | | | | | | | | | | | | | |
| | | | | | | | | | | | | | | | | |
| | | | | | | | | | | | | | | | | |
| | | | | | | | | | | | | | | | | |
| | | | | | | | | | | | | | | | | |
| | | | | | | | | | | | | | | | | |
| | | | | | | | | | | | | | | | | |
| | | | | | | | | | | | | | | | | |
| | | | | | | | | | | | | | | | | |
| | | | | | | | | | | | | | | | | |
| | | | | | | | | | | | | | | | | |
| | | | | | | | | | | | | | | | | |
| | | | | | | | | | | | | | | | | |
| | | | | | | | | | | | | | | | | |
| | | | | | | | | | | | | | | | | |
| | | | | | | | | | | | | | | | | |
| | | | | | | | | | | | | | | | | |
| | | | | | | | | | | | | | | | | |
| | | | | | | | | | | | | | | | | |
| | | | | | | | | | | | | | | | | |
| | | | | | | | | | | | | | | | | |
| | | | | | | | | | | | | | | | | |
| | | | | | | | | | | | | | | | | |
| | | | | | | | | | | | | | | | | |
| | </ | | | | | | | | | | | | | | | |



**Programa: 0271 Integração da Comunidade**

Objetivo: Proporcionar à população ambiente para atividades comunitárias.

Justificativa: Integrar a comunidade na pratica de atividades comunitárias.

Público Alvo: Comunidade em geral

| Metas | | | | | | | | | | | | | | | | | |
|------------------------|--|------------------|------------------|------------------|--------|---------|---------------------|---------------------|-------|-----------|-----------|-----------|-----------|-----------|-----------|-----------|-----------|
| Indicador | Unid. | Ind.Recente | Ind.Futuro | 2014 | 2015 | 2016 | 2017 | | | | | | | | | | |
| porcentagem | % | 100 | 100 | 100,00 | 100,00 | 100,00 | 100,00 | | | | | | | | | | |
| | | | | | | | | | | | | | | | | | |
| Ações | | | | | | | | | | | | | | | | | |
| Entidade | Unid.Orçam. | ProjAtiv | Função | SubFun. | FonGr. | FonCód. | Categoria | Bem/Produto/Serviço | Unid. | Meta 2014 | 2014 | Meta 2015 | 2015 | Meta 2016 | 2016 | Meta 2017 | 2017 |
| 1 | PREFEITURA MUNICIPAL DE NOVA CANAA PAU | | | | | | | Servidores | % | 100,00 | 45.000,00 | 100,00 | 50.000,00 | 100,00 | 55.000,00 | 100,00 | 60.000,00 |
| | 021900 | Manutenção Lazer | | | | | | | | | | | | | | | |
| | | 2041 | Manutenção Lazer | | | | | | | | | | | | | | |
| | | | 27 | Desporto e Lazer | | | | | | | | | | | | | |
| | | | | 813 | Lazer | | | | | | | | | | | | |
| | | | | | 01 | TESOURO | | | | | | | | | | | |
| | | | | | | 00 | Recursos Ordinarios | | | | | | | | | | |
| | | | | | | | 3 | DESPESAS CORRENTES | | | | | | | | | |
| | | | | | | | | | | | | | | | | | |
| 1 | PREFEITURA MUNICIPAL DE NOVA CANAA PAU | | | | | | | Servidores | % | 100,00 | 5.000,00 | 100,00 | 5.000,00 | 100,00 | 5.000,00 | 100,00 | 10.000,00 |
| | 021900 | Manutenção Lazer | | | | | | | | | | | | | | | |
| | | 2041 | Manutenção Lazer | | | | | | | | | | | | | | |
| | | | 27 | Desporto e Lazer | | | | | | | | | | | | | |
| | | | | 813 | Lazer | | | | | | | | | | | | |
| | | | | | 01 | TESOURO | | | | | | | | | | | |
| | | | | | | 00 | Recursos Ordinarios | | | | | | | | | | |
| | | | | | | | 4 | DESPESAS DE CAPITAL | | | | | | | | | |
| | | | | | | | | | | | | | | | | | |
| Total Geral Financeiro | | | | | | | | | | | 50.000,00 | | 55.000,00 | | 60.000,00 | | 70.000,00 |



PREFEITURA MUNIC. NOVA CANAA PTA

Rua Oito - nº 650 - Centro

65711954/0001-58

Anexo IV - Programas, Metas e Ações - (PPA Inicial)

Página 43 de 46

Programa: 0290 Distrito Industrial

Objetivo: Dotar o Distrito Industrial de Infra-Estrutura para seu funcionamento.

Justificativa: Capacitar o Distrito Industrial para abrigar empresas.

Público Alvo: Comunidade em geral

| Metas | | | | | | | | | |
|-------------|-------|-------------|------------|--------|--------|--------|--------|--|--|
| Indicador | Unid. | Ind.Recente | Ind.Futuro | 2014 | 2015 | 2016 | 2017 | | |
| porcentagem | % | 100 | 100 | 100,00 | 100,00 | 100,00 | 100,00 | | |

Ações

| Entidade | Unid.Orçam. | ProjAtiv | Função | SubFun. | FonGr. | FonCód. | Categoria | Bem/Produto/Serviço | Unid. | Meta 2014 | 2014 | Meta 2015 | 2015 | Meta 2016 | 2016 | Meta 2017 | 2017 |
|----------|---|-----------|--------------------------------|-----------|---------------------|---------|---------------------|---------------------|-------|-----------|-----------|-----------|-----------|-----------|-----------|-----------|-----------|
| 1 | PREFEITURA MUNICIPAL DE NOVA CANAA PAUI | | | | | | | População | % | 100,00 | 45.000,00 | 100,00 | 50.000,00 | 100,00 | 55.000,00 | 100,00 | 60.000,00 |
| | 021600 | Indústria | | | | | | | | | | | | | | | |
| | | 2048 | Manutenção Distrito Industrial | | | | | | | | | | | | | | |
| | | | 22 | Indústria | | | | | | | | | | | | | |
| | | | | 662 | Produção Industrial | | | | | | | | | | | | |
| | | | | | 01 | TESOURO | | | | | | | | | | | |
| | | | | | | 00 | Recursos Ordinarios | | | | | | | | | | |
| | | | | | | | 3 | DESPESAS CORRENTES | | | | | | | | | |
| 1 | PREFEITURA MUNICIPAL DE NOVA CANAA PAUI | | | | | | | População | % | 100,00 | 5.000,00 | 100,00 | 5.000,00 | 100,00 | 5.000,00 | 100,00 | 10.000,00 |
| | 021600 | Indústria | | | | | | | | | | | | | | | |
| | | 2048 | Manutenção Distrito Industrial | | | | | | | | | | | | | | |
| | | | 22 | Indústria | | | | | | | | | | | | | |
| | | | | 662 | Produção Industrial | | | | | | | | | | | | |
| | | | | | 01 | TESOURO | | | | | | | | | | | |
| | | | | | | 00 | Recursos Ordinarios | | | | | | | | | | |
| | | | | | | | 4 | DESPESAS DE CAPITAL | | | | | | | | | |

Total Geral Financeiro 50.000,00 55.000,00 60.000,00 70.000,00



**Programa: 0999 Reserva de Contingência**

Objetivo: Disponibilizar Dotações Orçamentárias para Abertura de Crédito Adicionais.

Justificativa: Reserva de Dotação para eventuais riscos naturais.

Público Alvo: Comunidade em geral

| Metas | | | | | | | | |
|-------------|-------|-------------|------------|--------|--------|--------|--------|--|
| Indicador | Unid. | Ind.Recente | Ind.Futuro | 2014 | 2015 | 2016 | 2017 | |
| porcentagem | % | 100 | 100 | 100,00 | 100,00 | 100,00 | 100,00 | |

Ações

| Entidade | Unid.Orçam. | ProjAtiv | Função | SubFun. | FonGr. | FonCód. | Categoria | Bem/Produto/Serviço | Unid. | Meta 2014 | 2014 | Meta 2015 | 2015 | Meta 2016 | 2016 | Meta 2017 | 2017 |
|----------|--|------------------------|-------------------------|-------------------------|-------------------------|---------|---------------------|---------------------|-------|-----------|--------------|-----------|--------------|-----------|--------------|-----------|--------------|
| 1 | PREFEITURA MUNICIPAL DE NOVA CANAA PAU | | | | | | | População | % | 100,00 | 1.035.400,00 | 100,00 | 1.193.170,00 | 100,00 | 1.453.000,00 | 100,00 | 1.637.828,70 |
| | 900000 | Reserva de Contigencia | | | | | | | | | | | | | | | |
| | | 0999 | Reserva de Contingência | | | | | | | | | | | | | | |
| | | | 99 | Reserva de Contingência | | | | | | | | | | | | | |
| | | | | 999 | Reserva de Contingência | | | | | | | | | | | | |
| | | | | | 01 | TESOURO | | | | | | | | | | | |
| | | | | | | 00 | Recursos Ordinarios | | | | | | | | | | |
| | | | | | | | 3 | DESPESAS CORRENTES | | | | | | | | | |

| | | | | |
|------------------------|--------------|--------------|--------------|--------------|
| Total Geral Financeiro | 1.035.400,00 | 1.193.170,00 | 1.453.000,00 | 1.637.828,70 |
|------------------------|--------------|--------------|--------------|--------------|





PREFEITURA MUNIC. NOVA CANAÁ PTA

Rua Oito - nº 650 - Centro

65711954/0001-58

Anexo IV - Programas, Metas e Ações - (PPA Inicial)

Página 45 de 46

Programa: 0280 Encargos Especiais

Objetivo: Disponibilizar recursos financeiros para o pagamento do PASEP, FUNDEB, INSS e IPREM.

Justificativa: Parcelamento de Dívidas junto ao INSS e IPREM.

Público Alvo: Prefeitura Municipal

| Metas | | | | | | | | | | | | | | | | | |
|-------------|---|----------|----------------------|---------------------------|------------------------|---------------------|--------------------|---------------------|-------|------------|------------|------------|------------|-----------|------------|-----------|------------|
| Indicador | | Unid. | Ind.Recente | Ind.Futuro | 2014 | 2015 | 2016 | 2017 | | | | | | | | | |
| porcentagem | | % | 100 | 100 | 100,00 | 100,00 | 100,00 | 100,00 | | | | | | | | | |
| Ações | | | | | | | | | | | | | | | | | |
| Entidade | Unid.Orçam. | ProjAtiv | Função | SubFun. | FonGr. | FonCód. | Categoria | Bem/Produto/Serviço | Unid. | Meta 2014 | 2014 | Meta 2015 | 2015 | Meta 2016 | 2016 | Meta 2017 | 2017 |
| 1 | PREFEITURA MUNICIPAL DE NOVA CANAA PAULISTA | | | | | | | População | % | 100,00 | 170.000,00 | 100,00 | 180.000,00 | 100,00 | 200.000,00 | 100,00 | 210.000,00 |
| | 022000 | Encargos | | | | | | | | | | | | | | | |
| | | 2013 | Serviços Dívida | | | | | | | | | | | | | | |
| | | 28 | Encargos Especiais | | | | | | | | | | | | | | |
| | | | 846 | Outros Encargos Especiais | | | | | | | | | | | | | |
| | | | | 01 | TESOURO | | | | | | | | | | | | |
| | | | | | 00 | Recursos Ordinarios | | | | | | | | | | | |
| | | | | | | 3 | DESPESAS CORRENTES | | | | | | | | | | |
| 1 | PREFEITURA MUNICIPAL DE NOVA CANAA PAULISTA | | | | | | | População | % | 100,00 | 130.000,00 | 100,00 | 150.000,00 | 100,00 | 150.000,00 | 100,00 | 170.000,00 |
| | 022000 | Encargos | | | | | | | | | | | | | | | |
| | | 2014 | Contribuição a Pasep | | | | | | | | | | | | | | |
| | | 28 | Encargos Especiais | | | | | | | | | | | | | | |
| | | | 846 | Outros Encargos Especiais | | | | | | | | | | | | | |
| | | | | 01 | TESOURO | | | | | | | | | | | | |
| | | | | | 00 | Recursos Ordinarios | | | | | | | | | | | |
| | | | | | | 3 | DESPESAS CORRENTES | | | | | | | | | | |
| | | | | | Total Geral Financeiro | | | | | 300.000,00 | 330.000,00 | 350.000,00 | 380.000,00 | | | | |

Ne
065




GP



Resumo Geral

| | 2014 | 2015 | 2016 | 2017 |
|----------------------|---------------|---------------|---------------|---------------|
| Total Geral por Ano: | 13.343.400,00 | 14.735.570,00 | 16.371.147,00 | 17.967.692,70 |
| Total Geral do PPA: | 62.417.809,70 | | | |



**PREFEITURA MUNIC. NOVA CANAÃ PTA**

Rua Oito - nº 650 - Centro

65711954/0001-58

Anexo V - Síntese das Ações por Função e SubFunção - (PPA Inicial)**Nº****066**

Página 1 de 4

Função: 01 Legislativa**SubFunção: 031 Ação Legislativa**

| Entidade | Programa | Unid.Orçam. | ProjAtiv | FonGrupo | FonCódigo | Categoria | 2014 | 2015 | 2016 | 2017 |
|----------|----------|-------------|----------|----------|-----------|-----------|------------|------------|------------|------------|
| 2 | 0010 | 010100 | 2001 | 01 | 00 | 3 | 262.000,00 | 285.000,00 | 305.000,00 | 350.000,00 |
| 2 | 0011 | 010100 | 2002 | 01 | 00 | 3 | 240.000,00 | 265.000,00 | 281.000,00 | 321.000,00 |
| 2 | 0011 | 010100 | 2002 | 01 | 00 | 4 | 32.000,00 | 26.000,00 | 26.000,00 | 49.000,00 |

Total SubFunção:

534.000,00 576.000,00 612.000,00 720.000,00

Total Função:

534.000,00 576.000,00 612.000,00 720.000,00

Função: 04 Administração**SubFunção: 121 Planejamento e Orçamento**

| Entidade | Programa | Unid.Orçam. | ProjAtiv | FonGrupo | FonCódigo | Categoria | 2014 | 2015 | 2016 | 2017 |
|----------|----------|-------------|----------|----------|-----------|-----------|-----------|-----------|-----------|-----------|
| 1 | 0040 | 020100 | 2003 | 01 | 00 | 3 | 40.000,00 | 43.000,00 | 47.000,00 | 52.000,00 |
| 1 | 0040 | 020100 | 2003 | 01 | 00 | 4 | 4.000,00 | 5.400,00 | 6.240,00 | 6.564,00 |

Total SubFunção:

44.000,00 48.400,00 53.240,00 58.564,00

SubFunção: 122 Administração Geral

| Entidade | Programa | Unid.Orçam. | ProjAtiv | FonGrupo | FonCódigo | Categoria | 2014 | 2015 | 2016 | 2017 |
|----------|----------|-------------|----------|----------|-----------|-----------|--------------|--------------|--------------|--------------|
| 1 | 0042 | 020200 | 2004 | 01 | 00 | 3 | 160.000,00 | 176.000,00 | 193.600,00 | 212.960,00 |
| 1 | 0042 | 020200 | 2005 | 01 | 00 | 4 | 20.000,00 | 20.000,00 | 23.000,00 | 29.300,00 |
| 1 | 0042 | 020200 | 2005 | 01 | 00 | 3 | 120.000,00 | 134.000,00 | 146.400,00 | 157.040,00 |
| 1 | 0044 | 020400 | 2009 | 01 | 00 | 3 | 1.150.000,00 | 1.254.000,00 | 1.450.907,00 | 1.500.000,00 |
| 1 | 0044 | 020400 | 2009 | 01 | 00 | 4 | 25.000,00 | 60.000,00 | 70.000,00 | 100.000,00 |
| 1 | 0044 | 020400 | 1003 | 01 | 00 | 4 | 25.000,00 | 0,00 | 0,00 | 0,00 |

Total SubFunção:

1.500.000,00 1.644.000,00 1.883.907,00 1.999.300,00

SubFunção: 123 Administração Financeira

| Entidade | Programa | Unid.Orçam. | ProjAtiv | FonGrupo | FonCódigo | Categoria | 2014 | 2015 | 2016 | 2017 |
|----------|----------|-------------|----------|----------|-----------|-----------|------------|------------|------------|------------|
| 1 | 0046 | 020600 | 2012 | 01 | 00 | 3 | 298.000,00 | 324.000,00 | 353.000,00 | 388.000,00 |
| 1 | 0046 | 020600 | 2012 | 01 | 00 | 4 | 15.000,00 | 20.000,00 | 25.000,00 | 28.000,00 |

Total SubFunção:

313.000,00 344.000,00 378.000,00 416.000,00

SubFunção: 124 Controle Interno

| Entidade | Programa | Unid.Orçam. | ProjAtiv | FonGrupo | FonCódigo | Categoria | 2014 | 2015 | 2016 | 2017 |
|----------|----------|-------------|----------|----------|-----------|-----------|-----------|-----------|-----------|-----------|
| 1 | 0048 | 020200 | 2006 | 01 | 00 | 3 | 30.000,00 | 32.000,00 | 33.000,00 | 33.000,00 |
| 1 | 0048 | 020200 | 2006 | 01 | 00 | 4 | 5.000,00 | 7.000,00 | 9.000,00 | 12.000,00 |

Total SubFunção:

35.000,00 39.000,00 42.000,00 45.000,00

SubFunção: 128 Formação de Recursos Humanos

| Entidade | Programa | Unid.Orçam. | ProjAtiv | FonGrupo | FonCódigo | Categoria | 2014 | 2015 | 2016 | 2017 |
|----------|----------|-------------|----------|----------|-----------|-----------|-----------|-----------|-----------|-----------|
| 1 | 0049 | 020200 | 2007 | 01 | 00 | 3 | 35.000,00 | 38.000,00 | 42.000,00 | 46.000,00 |

Total SubFunção:

35.000,00 38.000,00 42.000,00 46.000,00

Total Função:

1.927.000,00 2.113.400,00 2.399.147,00 2.564.864,00

Função: 08 Assistência Social**SubFunção: 241 Assistência ao Idoso**

| Entidade | Programa | Unid.Orçam. | ProjAtiv | FonGrupo | FonCódigo | Categoria | 2014 | 2015 | 2016 | 2017 |
|----------|----------|-------------|----------|----------|-----------|-----------|-----------|-----------|-----------|-----------|
| 1 | 0080 | 020700 | 2015 | 01 | 00 | 3 | 70.000,00 | 80.000,00 | 85.000,00 | 95.000,00 |
| 1 | 0080 | 020700 | 2015 | 01 | 00 | 4 | 10.000,00 | 8.000,00 | 10.000,00 | 15.000,00 |

Total SubFunção:

80.000,00 88.000,00 95.000,00 110.000,00

SubFunção: 243 Assistência à Criança e ao Adolescente

| Entidade | Programa | Unid.Orçam. | ProjAtiv | FonGrupo | FonCódigo | Categoria | 2014 | 2015 | 2016 | 2017 |
|----------|----------|-------------|----------|----------|-----------|-----------|------------|------------|------------|------------|
| 1 | 0082 | 020700 | 2016 | 01 | 00 | 3 | 305.000,00 | 330.000,00 | 352.000,00 | 375.000,00 |
| 1 | 0082 | 020700 | 2016 | 01 | 00 | 4 | 20.000,00 | 25.000,00 | 28.000,00 | 35.000,00 |

Total SubFunção:

325.000,00 355.000,00 380.000,00 410.000,00



**PREFEITURA MUNIC. NOVA CANAÁ PTA**

Rua Oito - nº 650 - Centro

65711954/0001-58

Anexo V - Síntese das Ações por Função e SubFunção - (PPA Inicial)

Página 2 de 4

| | | | | | | | | | | |
|---|----------|-------------|----------|----------|-----------|-----------|--------------|--------------|--------------|--------------|
| Função: 08 Assistência Social | | | | | | | | | | |
| SubFunção: 244 Assistência Comunitária | | | | | | | | | | |
| Entidade | Programa | Unid.Orçam. | ProjAtiv | FonGrupo | FonCódigo | Categoria | 2014 | 2015 | 2016 | 2017 |
| 1 | 0083 | 020700 | 2017 | 01 | 00 | 3 | 18.000,00 | 20.000,00 | 21.000,00 | 24.000,00 |
| 1 | 0083 | 020700 | 2017 | 01 | 00 | 4 | 2.000,00 | 2.000,00 | 4.000,00 | 4.000,00 |
| 1 | 0084 | 020300 | 2008 | 01 | 00 | 3 | 28.000,00 | 30.000,00 | 33.000,00 | 36.000,00 |
| 1 | 0084 | 020300 | 2008 | 01 | 00 | 4 | 2.000,00 | 3.000,00 | 4.000,00 | 5.000,00 |
| 1 | 0086 | 020700 | 2018 | 01 | 00 | 3 | 670.000,00 | 740.000,00 | 800.000,00 | 880.000,00 |
| 1 | 0086 | 020700 | 2018 | 01 | 00 | 4 | 30.000,00 | 30.000,00 | 50.000,00 | 70.000,00 |
| Total SubFunção: | | | | | | | 750.000,00 | 825.000,00 | 912.000,00 | 1.019.000,00 |
| SubFunção: 271 Previdência Básica | | | | | | | | | | |
| Entidade | Programa | Unid.Orçam. | ProjAtiv | FonGrupo | FonCódigo | Categoria | 2014 | 2015 | 2016 | 2017 |
| 1 | 0090 | 020500 | 2011 | 01 | 00 | 3 | 190.000,00 | 210.000,00 | 230.000,00 | 255.000,00 |
| Total SubFunção: | | | | | | | 190.000,00 | 210.000,00 | 230.000,00 | 255.000,00 |
| SubFunção: 272 Previdência do Regime Estatutário | | | | | | | | | | |
| Entidade | Programa | Unid.Orçam. | ProjAtiv | FonGrupo | FonCódigo | Categoria | 2014 | 2015 | 2016 | 2017 |
| 1 | 0091 | 020500 | 2011 | 01 | 00 | 3 | 350.000,00 | 385.000,00 | 424.000,00 | 467.000,00 |
| Total SubFunção: | | | | | | | 350.000,00 | 385.000,00 | 424.000,00 | 467.000,00 |
| Total Função: | | | | | | | 1.695.000,00 | 1.863.000,00 | 2.041.000,00 | 2.261.000,00 |
| Função: 10 Saúde | | | | | | | | | | |
| SubFunção: 301 Atenção Básica | | | | | | | | | | |
| Entidade | Programa | Unid.Orçam. | ProjAtiv | FonGrupo | FonCódigo | Categoria | 2014 | 2015 | 2016 | 2017 |
| 1 | 0100 | 020800 | 2019 | 01 | 00 | 3 | 70.000,00 | 77.000,00 | 85.000,00 | 100.000,00 |
| 1 | 0100 | 020800 | 2020 | 01 | 00 | 3 | 3.000,00 | 3.300,00 | 3.800,00 | 4.200,00 |
| 1 | 0100 | 020800 | 2021 | 01 | 00 | 3 | 1.327.000,00 | 1.469.700,00 | 1.611.200,00 | 1.675.800,00 |
| 1 | 0100 | 020800 | 2021 | 01 | 00 | 4 | 50.000,00 | 50.000,00 | 60.000,00 | 70.000,00 |
| 1 | 0101 | 020800 | 2022 | 05 | 13 | 3 | 570.000,00 | 615.000,00 | 670.000,00 | 725.000,00 |
| 1 | 0101 | 020800 | 2022 | 05 | 13 | 4 | 10.000,00 | 15.000,00 | 20.000,00 | 25.000,00 |
| 1 | 0102 | 020800 | 2023 | 05 | 13 | 3 | 24.000,00 | 25.000,00 | 28.000,00 | 29.000,00 |
| 1 | 0102 | 020800 | 2023 | 05 | 13 | 4 | 1.000,00 | 2.000,00 | 2.000,00 | 3.000,00 |
| 1 | 0103 | 020800 | 2024 | 05 | 13 | 3 | 18.000,00 | 20.000,00 | 24.000,00 | 26.000,00 |
| 1 | 0103 | 020800 | 2024 | 05 | 13 | 4 | 4.000,00 | 4.000,00 | 3.000,00 | 4.000,00 |
| 1 | 0104 | 020800 | 2025 | 05 | 13 | 3 | 17.500,00 | 20.000,00 | 22.500,00 | 25.000,00 |
| 1 | 0104 | 020800 | 2025 | 05 | 13 | 4 | 2.500,00 | 2.000,00 | 2.500,00 | 3.000,00 |
| Total SubFunção: | | | | | | | 2.097.000,00 | 2.303.000,00 | 2.532.000,00 | 2.690.000,00 |
| Total Função: | | | | | | | 2.097.000,00 | 2.303.000,00 | 2.532.000,00 | 2.690.000,00 |
| Função: 12 Educação | | | | | | | | | | |
| SubFunção: 361 Ensino Fundamental | | | | | | | | | | |
| Entidade | Programa | Unid.Orçam. | ProjAtiv | FonGrupo | FonCódigo | Categoria | 2014 | 2015 | 2016 | 2017 |
| 1 | 0120 | 020900 | 2028 | 01 | 00 | 3 | 215.000,00 | 230.000,00 | 260.000,00 | 280.000,00 |
| 1 | 0120 | 020900 | 2028 | 01 | 00 | 4 | 10.000,00 | 17.000,00 | 12.000,00 | 20.000,00 |
| 1 | 0120 | 020900 | 2029 | 01 | 00 | 3 | 576.000,00 | 650.000,00 | 726.000,00 | 802.000,00 |
| 1 | 0120 | 020900 | 2029 | 01 | 00 | 4 | 32.000,00 | 39.200,00 | 45.000,00 | 57.000,00 |
| 1 | 0120 | 020900 | 2030 | 01 | 00 | 3 | 630.000,00 | 693.000,00 | 762.000,00 | 838.000,00 |
| 1 | 0120 | 020900 | 2030 | 01 | 00 | 4 | 10.000,00 | 12.000,00 | 15.000,00 | 17.000,00 |
| 1 | 0120 | 020900 | 2031 | 01 | 00 | 3 | 320.000,00 | 340.000,00 | 360.000,00 | 390.000,00 |
| 1 | 0120 | 020900 | 2032 | 01 | 00 | 3 | 170.000,00 | 187.000,00 | 205.000,00 | 225.000,00 |
| 1 | 0120 | 020900 | 2032 | 01 | 00 | 4 | 8.000,00 | 8.800,00 | 10.000,00 | 11.000,00 |
| Total SubFunção: | | | | | | | 1.971.000,00 | 2.177.000,00 | 2.395.000,00 | 2.640.000,00 |
| SubFunção: 362 Ensino Médio | | | | | | | | | | |
| Entidade | Programa | Unid.Orçam. | ProjAtiv | FonGrupo | FonCódigo | Categoria | 2014 | 2015 | 2016 | 2017 |
| 1 | 0121 | 020900 | 2033 | 01 | 00 | 3 | 50.000,00 | 55.000,00 | 60.000,00 | 67.000,00 |
| Total SubFunção: | | | | | | | 50.000,00 | 55.000,00 | 60.000,00 | 67.000,00 |
| SubFunção: 364 Ensino Superior | | | | | | | | | | |
| Entidade | Programa | Unid.Orçam. | ProjAtiv | FonGrupo | FonCódigo | Categoria | 2014 | 2015 | 2016 | 2017 |
| 1 | 0122 | 020900 | 2034 | 01 | 00 | 3 | 154.000,00 | 170.000,00 | 187.000,00 | 200.000,00 |
| Total SubFunção: | | | | | | | 154.000,00 | 170.000,00 | 187.000,00 | 200.000,00 |



**PREFEITURA MUNIC. NOVA CANAÃ PTA**

Rua Oito - nº 650 - Centro

65711954/0001-58

Nº

067

Página 3 de 4

Anexo V - Síntese das Ações por Função e SubFunção - (PPA Inicial)**Função: 12 Educação****SubFunção: 365 Educação Infantil**

| Entidade | Programa | Unid.Orçam. | ProjAtiv | FonGrupo | FonCódigo | Categoria | 2014 | 2015 | 2016 | 2017 |
|----------|----------|-------------|----------|----------|-----------|-----------|------------|------------|------------|------------|
| 1 | 0123 | 020900 | 2035 | 01 | 00 | 3 | 651.000,00 | 709.100,00 | 775.000,00 | 838.000,00 |
| 1 | 0123 | 020900 | 2035 | 01 | 00 | 4 | 13.000,00 | 21.200,00 | 29.500,00 | 47.200,00 |
| 1 | 0123 | 020900 | 2036 | 01 | 00 | 3 | 12.000,00 | 13.200,00 | 15.000,00 | 17.000,00 |
| 1 | 0123 | 020900 | 2036 | 01 | 00 | 4 | 2.000,00 | 2.300,00 | 2.500,00 | 2.800,00 |
| 1 | 0123 | 020900 | 2037 | 01 | 00 | 3 | 37.000,00 | 40.700,00 | 45.000,00 | 50.000,00 |
| 1 | 0123 | 020900 | 2038 | 01 | 00 | 3 | 70.000,00 | 77.000,00 | 85.000,00 | 95.000,00 |
| 1 | 0123 | 020900 | 2038 | 01 | 00 | 4 | 15.000,00 | 16.500,00 | 18.000,00 | 20.000,00 |

Total SubFunção: 800.000,00 880.000,00 970.000,00 1.070.000,00**Total Função:** 2.975.000,00 3.282.000,00 3.612.000,00 3.977.000,00**Função: 13 Cultura****SubFunção: 392 Difusão Cultural**

| Entidade | Programa | Unid.Orçam. | ProjAtiv | FonGrupo | FonCódigo | Categoria | 2014 | 2015 | 2016 | 2017 |
|----------|----------|-------------|----------|----------|-----------|-----------|-----------|-----------|-----------|-----------|
| 1 | 0130 | 021000 | 2039 | 01 | 00 | 3 | 47.000,00 | 51.000,00 | 55.000,00 | 60.000,00 |
| 1 | 0130 | 021000 | 2039 | 01 | 00 | 4 | 3.000,00 | 4.000,00 | 5.000,00 | 7.000,00 |

Total SubFunção: 50.000,00 55.000,00 60.000,00 67.000,00**Total Função:** 50.000,00 55.000,00 60.000,00 67.000,00**Função: 15 Urbanismo****SubFunção: 451 Infra-Estrutura Urbana**

| Entidade | Programa | Unid.Orçam. | ProjAtiv | FonGrupo | FonCódigo | Categoria | 2014 | 2015 | 2016 | 2017 |
|----------|----------|-------------|----------|----------|-----------|-----------|------------|------------|------------|------------|
| 1 | 0150 | 021100 | 2042 | 01 | 00 | 3 | 130.000,00 | 164.000,00 | 182.000,00 | 210.000,00 |
| 1 | 0150 | 021100 | 2042 | 01 | 00 | 4 | 5.000,00 | 6.000,00 | 8.000,00 | 10.000,00 |
| 1 | 0150 | 021100 | 1004 | 01 | 00 | 3 | 15.000,00 | 0,00 | 0,00 | 0,00 |

Total SubFunção: 150.000,00 170.000,00 190.000,00 220.000,00**SubFunção: 452 Serviços Urbanos**

| Entidade | Programa | Unid.Orçam. | ProjAtiv | FonGrupo | FonCódigo | Categoria | 2014 | 2015 | 2016 | 2017 |
|----------|----------|-------------|----------|----------|-----------|-----------|------------|------------|------------|--------------|
| 1 | 0151 | 021200 | 2043 | 01 | 00 | 3 | 780.000,00 | 850.000,00 | 920.000,00 | 1.000.000,00 |
| 1 | 0151 | 021200 | 2043 | 01 | 00 | 4 | 20.000,00 | 30.000,00 | 40.000,00 | 50.000,00 |

Total SubFunção: 800.000,00 880.000,00 960.000,00 1.050.000,00**Total Função:** 950.000,00 1.050.000,00 1.150.000,00 1.270.000,00**Função: 16 Habitação****SubFunção: 482 Habitação Urbana**

| Entidade | Programa | Unid.Orçam. | ProjAtiv | FonGrupo | FonCódigo | Categoria | 2014 | 2015 | 2016 | 2017 |
|----------|----------|-------------|----------|----------|-----------|-----------|------------|------------|------------|------------|
| 1 | 0160 | 021300 | 1001 | 01 | 00 | 4 | 100.000,00 | 120.000,00 | 130.000,00 | 150.000,00 |

Total SubFunção: 100.000,00 120.000,00 130.000,00 150.000,00**Total Função:** 100.000,00 120.000,00 130.000,00 150.000,00**Função: 17 Saneamento****SubFunção: 512 Saneamento Básico Urbano**

| Entidade | Programa | Unid.Orçam. | ProjAtiv | FonGrupo | FonCódigo | Categoria | 2014 | 2015 | 2016 | 2017 |
|----------|----------|-------------|----------|----------|-----------|-----------|-----------|-----------|-----------|-----------|
| 1 | 0170 | 021400 | 2046 | 01 | 00 | 3 | 45.000,00 | 50.000,00 | 55.000,00 | 63.000,00 |
| 1 | 0170 | 021400 | 2046 | 01 | 00 | 4 | 5.000,00 | 5.000,00 | 7.000,00 | 7.000,00 |

Total SubFunção: 50.000,00 55.000,00 62.000,00 70.000,00**Total Função:** 50.000,00 55.000,00 62.000,00 70.000,00**Função: 20 Agricultura****SubFunção: 606 Extensão Rural**

| Entidade | Programa | Unid.Orçam. | ProjAtiv | FonGrupo | FonCódigo | Categoria | 2014 | 2015 | 2016 | 2017 |
|----------|----------|-------------|----------|----------|-----------|-----------|------------|------------|------------|------------|
| 1 | 0200 | 021500 | 2044 | 01 | 00 | 3 | 365.000,00 | 400.000,00 | 430.000,00 | 470.000,00 |
| 1 | 0200 | 021500 | 2044 | 01 | 00 | 4 | 15.000,00 | 20.000,00 | 30.000,00 | 40.000,00 |

Total SubFunção: 380.000,00 420.000,00 460.000,00 510.000,00**Total Função:** 380.000,00 420.000,00 460.000,00 510.000,00**Função: 26 Transporte**

**PREFEITURA MUNIC. NOVA CANAÃ PTA**

Rua Oito - nº 650 - Centro

65711954/0001-58

Anexo V - Síntese das Ações por Função e SubFunção - (PPA Inicial)

Página 4 de 4

| | | | | | | | | | | |
|---|----------|-------------|----------|----------|-----------|-----------|--------------|--------------|--------------|--------------|
| Função: 26 Transporte | | | | | | | | | | |
| SubFunção: 782 Transporte Rodoviário | | | | | | | | | | |
| Entidade | Programa | Unid.Orçam. | ProjAtiv | FonGrupo | FonCódigo | Categoria | 2014 | 2015 | 2016 | 2017 |
| 1 | 0240 | 021700 | 2045 | 01 | 00 | 3 | 950.000,00 | 1.050.000,00 | 1.140.000,00 | 1.250.000,00 |
| 1 | 0240 | 021700 | 2045 | 01 | 00 | 4 | 50.000,00 | 50.000,00 | 70.000,00 | 80.000,00 |
| Total SubFunção: | | | | | | | 1.000.000,00 | 1.100.000,00 | 1.210.000,00 | 1.330.000,00 |
| Total Função: | | | | | | | 1.000.000,00 | 1.100.000,00 | 1.210.000,00 | 1.330.000,00 |
| Função: 27 Desporto e Lazer | | | | | | | | | | |
| SubFunção: 812 Desporto Comunitário | | | | | | | | | | |
| Entidade | Programa | Unid.Orçam. | ProjAtiv | FonGrupo | FonCódigo | Categoria | 2014 | 2015 | 2016 | 2017 |
| 1 | 0270 | 021800 | 2040 | 01 | 00 | 3 | 148.000,00 | 162.000,00 | 175.000,00 | 194.000,00 |
| 1 | 0270 | 021800 | 2040 | 01 | 00 | 4 | 2.000,00 | 3.000,00 | 5.000,00 | 6.000,00 |
| Total SubFunção: | | | | | | | 150.000,00 | 165.000,00 | 180.000,00 | 200.000,00 |
| SubFunção: 813 Lazer | | | | | | | | | | |
| Entidade | Programa | Unid.Orçam. | ProjAtiv | FonGrupo | FonCódigo | Categoria | 2014 | 2015 | 2016 | 2017 |
| 1 | 0271 | 021900 | 2041 | 01 | 00 | 3 | 45.000,00 | 50.000,00 | 55.000,00 | 60.000,00 |
| 1 | 0271 | 021900 | 2041 | 01 | 00 | 4 | 5.000,00 | 5.000,00 | 5.000,00 | 10.000,00 |
| Total SubFunção: | | | | | | | 50.000,00 | 55.000,00 | 60.000,00 | 70.000,00 |
| Total Função: | | | | | | | 200.000,00 | 220.000,00 | 240.000,00 | 270.000,00 |
| Função: 22 Indústria | | | | | | | | | | |
| SubFunção: 662 Produção Industrial | | | | | | | | | | |
| Entidade | Programa | Unid.Orçam. | ProjAtiv | FonGrupo | FonCódigo | Categoria | 2014 | 2015 | 2016 | 2017 |
| 1 | 0290 | 021600 | 2048 | 01 | 00 | 3 | 45.000,00 | 50.000,00 | 55.000,00 | 60.000,00 |
| 1 | 0290 | 021600 | 2048 | 01 | 00 | 4 | 5.000,00 | 5.000,00 | 5.000,00 | 10.000,00 |
| Total SubFunção: | | | | | | | 50.000,00 | 55.000,00 | 60.000,00 | 70.000,00 |
| Total Função: | | | | | | | 50.000,00 | 55.000,00 | 60.000,00 | 70.000,00 |
| Função: 99 Reserva de Contingência | | | | | | | | | | |
| SubFunção: 999 Reserva de Contingência | | | | | | | | | | |
| Entidade | Programa | Unid.Orçam. | ProjAtiv | FonGrupo | FonCódigo | Categoria | 2014 | 2015 | 2016 | 2017 |
| 1 | 0999 | 900000 | 0999 | 01 | 00 | 3 | 1.035.400,00 | 1.193.170,00 | 1.453.000,00 | 1.637.828,70 |
| Total SubFunção: | | | | | | | 1.035.400,00 | 1.193.170,00 | 1.453.000,00 | 1.637.828,70 |
| Total Função: | | | | | | | 1.035.400,00 | 1.193.170,00 | 1.453.000,00 | 1.637.828,70 |
| Função: 28 Encargos Especiais | | | | | | | | | | |
| SubFunção: 846 Outros Encargos Especiais | | | | | | | | | | |
| Entidade | Programa | Unid.Orçam. | ProjAtiv | FonGrupo | FonCódigo | Categoria | 2014 | 2015 | 2016 | 2017 |
| 1 | 0280 | 022000 | 2013 | 01 | 00 | 3 | 170.000,00 | 180.000,00 | 200.000,00 | 210.000,00 |
| 1 | 0280 | 022000 | 2014 | 01 | 00 | 3 | 130.000,00 | 150.000,00 | 150.000,00 | 170.000,00 |
| Total SubFunção: | | | | | | | 300.000,00 | 330.000,00 | 350.000,00 | 380.000,00 |
| Total Função: | | | | | | | 300.000,00 | 330.000,00 | 350.000,00 | 380.000,00 |

**PREFEITURA MUNIC. NOVA CANAÁ PTA**

Rua Oito - nº 650 - Centro

65711954/0001-58

Nº

068

Tabela I - Receita Realizada 2009/2012 (Administração Direta)

Página: 1 de 2

| | 2009 | 2010 | 2011 | 2012 |
|--|--------------|--------------|--------------|--------------|
| RECEITAS CORRENTES | 6.558.316,70 | 7.730.502,64 | 9.053.245,47 | 9.910.631,63 |
| RECEITAS TRIBUTÁRIAS | 157.919,85 | 281.691,70 | 286.838,51 | 330.565,15 |
| Impostos | 142.343,61 | 265.018,87 | 267.343,22 | 312.208,95 |
| Taxas | 15.576,24 | 16.672,83 | 19.495,29 | 18.356,20 |
| Contrib. de Melhoria | 0,00 | 0,00 | 0,00 | 0,00 |
| RECEITAS DE CONTRIBUIÇÕES | 0,00 | 0,00 | 0,00 | 0,00 |
| Contribuições Sociais | 0,00 | 0,00 | 0,00 | 0,00 |
| Contribuições Economicas | 0,00 | 0,00 | 0,00 | 0,00 |
| RECEITA PATRIMONIAL | 10.183,56 | 76.945,29 | 38.415,65 | 23.796,26 |
| Receitas Imobiliárias | 0,00 | 0,00 | 0,00 | 0,00 |
| Receitas de Valores Mobiliários | 10.183,56 | 76.945,29 | 38.415,65 | 23.796,26 |
| Receita de Concessões e Permissões | 0,00 | 0,00 | 0,00 | 0,00 |
| Outras Receitas Patrimoniais | 0,00 | 0,00 | 0,00 | 0,00 |
| RECEITA AGROPECUÁRIA | 0,00 | 0,00 | 0,00 | 0,00 |
| RECEITA INDUSTRIAL | 0,00 | 0,00 | 0,00 | 0,00 |
| RECEITA DE SERVIÇOS | 6.485,25 | 18.637,76 | 5.644,00 | 8.922,00 |
| TRANSFERÊNCIAS CORRENTES | 6.262.624,53 | 7.328.542,62 | 8.702.275,95 | 9.479.518,10 |
| Cota-Parte FPM | 4.221.822,17 | 4.525.644,01 | 5.578.753,18 | 5.741.287,79 |
| Transf. L.C. nº 87/96 | 11.166,12 | 11.253,36 | 11.130,84 | 10.885,68 |
| Cota-Parte ICMS | 1.426.460,80 | 1.691.994,99 | 1.804.496,23 | 1.920.455,97 |
| Cota-Parte IPI-Exportação | 0,00 | 0,00 | 0,00 | 0,00 |
| Cota-Parte ITR | 13.449,38 | 13.430,91 | 14.251,67 | 15.063,91 |
| Cota-Parte IOF-Ouro | 0,00 | 0,00 | 0,00 | 0,00 |
| Cota-Parte IPVA | 62.961,79 | 72.784,50 | 94.509,31 | 98.860,84 |
| Cota-Parte da CIDE | 0,00 | 0,00 | 0,00 | 0,00 |
| Transf. de Recursos SUS | 276.871,66 | 304.724,38 | 355.335,70 | 321.839,16 |
| Da União para o Município | 276.871,66 | 304.724,38 | 355.335,70 | 321.839,16 |
| Do Estado para o Município | 0,00 | 0,00 | 0,00 | 0,00 |
| Demais Municípios para o Município | 0,00 | 0,00 | 0,00 | 0,00 |
| Outras Receitas do SUS | 0,00 | 0,00 | 0,00 | 0,00 |
| Transf. Recursos do FUNDEB | 70.104,75 | 441.232,87 | 536.944,99 | 515.882,43 |
| Complem. da União ao FUNDEB | 0,00 | 0,00 | 0,00 | 0,00 |
| Cota-Parte Contr. Salário-Educação | 0,00 | 0,00 | 0,00 | 0,00 |
| Transf. do FNDE | 23.661,06 | 49.935,53 | 52.064,64 | 45.462,62 |
| Outras transf. Vinc. à Educação | 0,00 | 20.593,90 | 0,00 | 0,00 |
| Outras transferências | 0,00 | 0,00 | 0,00 | 0,00 |
| TRANSFERÊNCIAS DE CONVÊNIOS | 156.126,80 | 196.948,17 | 254.789,39 | 809.779,70 |
| Transf. de Conv. Progr. de Educação | 36.275,10 | 43.697,60 | 92.591,00 | 159.862,50 |
| Outras Transferências de Convênios | 119.851,70 | 153.250,57 | 162.198,39 | 649.917,20 |
| OUTRAS RECEITAS CORRENTES | 121.103,51 | 24.685,27 | 20.071,36 | 67.830,12 |
| Dívida Ativa dos Impostos | 12.817,73 | 3.913,51 | 7.705,40 | 1.242,77 |
| Multas, Juros de Mora de Impostos e da D.Ativa de Impostos | 441,50 | 2.369,64 | 1.174,77 | 999,67 |
| Indenizações e Restituições | 18.963,71 | 9.585,86 | 1.001,88 | 35.833,58 |



**PREFEITURA MUNIC. NOVA CANAÁ PTA**

Rua Oito - nº 650 - Centro

65711954/0001-58

Tabela I - Receita Realizada 2009/2012 (Administração Direta)

Página: 2 de 2

| | 2009 | 2010 | 2011 | 2012 |
|---|---------------------|---------------------|---------------------|---------------------|
| Outras Receitas Correntes | 88.880,57 | 8.816,26 | 10.189,31 | 29.754,10 |
| RECEITAS DE CAPITAL | 1.428.439,65 | 752.051,31 | 14.280,00 | 748.726,42 |
| OPERAÇÕES DE CRÉDITO | 0,00 | 0,00 | 0,00 | 0,00 |
| Oper. de Crédito dest. à Educação | 0,00 | 0,00 | 0,00 | 0,00 |
| Oper. de Crédito dest. à Saúde | 0,00 | 0,00 | 0,00 | 0,00 |
| Outras operações de crédito | 0,00 | 0,00 | 0,00 | 0,00 |
| ALIENAÇÃO DE BENS | 135.330,00 | 74.400,00 | 14.280,00 | 193.445,88 |
| AMORTIZAÇÃO DE EMPRÉSTIMOS | 0,00 | 0,00 | 0,00 | 0,00 |
| TRANSFERÊNCIAS DE CAPITAL | 1.293.109,65 | 677.651,31 | 0,00 | 555.280,54 |
| Transferências Intergovernamentais | 0,00 | 0,00 | 0,00 | 0,00 |
| Da União | 0,00 | 0,00 | 0,00 | 0,00 |
| Do Estado | 0,00 | 0,00 | 0,00 | 0,00 |
| Dos Municípios | 0,00 | 0,00 | 0,00 | 0,00 |
| Transferências de Convênios | 1.293.109,65 | 677.651,31 | 0,00 | 555.280,54 |
| Outras Transferências | 0,00 | 0,00 | 0,00 | 0,00 |
| OUTRAS RECEITAS DE CAPITAL | 0,00 | 0,00 | 0,00 | 0,00 |
| DEDUÇÕES | -956.817,87 | -1.030.900,43 | -1.208.798,38 | -701.769,24 |
| Transferências Constitucionais Legais | 156.126,80 | 196.948,17 | 254.789,39 | 809.779,70 |
| Contrib. Empregadores e Trab. p/Seg. Social | 0,00 | 0,00 | 0,00 | 0,00 |
| Contrib. Plano Seg. Social Servidor | 0,00 | 0,00 | 0,00 | 0,00 |
| Compensação Financ. entre Regimes Previd. | 0,00 | 0,00 | 0,00 | 0,00 |
| Dedução de Receitas para a formação do FUNDEB | -1.112.944,67 | -1.227.848,60 | -1.463.587,77 | -1.511.548,94 |
| Contribuições p/ PIS/PASESP | 0,00 | 0,00 | 0,00 | 0,00 |
| Total Geral das Receitas | 7.029.938,48 | 7.451.653,52 | 7.858.727,09 | 9.957.588,81 |



**PREFEITURA MUNIC. NOVA CANAÁ PTA**

Rua Oito - nº 650 - Centro

65711954/0001-58

Tabela II - Evolução da Receita 2009/2017 (Administração Direta)

Página: 1 de 1

| | 2009 | 2010 | 2011 | 2012 | 2013 | 2014 | 2015 | 2016 | 2017 |
|------------------------------------|--------------|--------------|---------------|---------------|---------------|---------------|---------------|---------------|---------------|
| RECEITAS CORRENTES | 7.491.160,61 | 8.734.874,91 | 10.324.247,59 | 11.369.349,46 | 12.902.500,00 | 13.443.400,00 | 14.848.570,00 | 16.502.347,00 | 18.117.212,71 |
| RECEITAS TRIBUTÁRIAS | 157.919,85 | 281.691,70 | 286.838,51 | 330.565,15 | 447.000,00 | 420.500,00 | 463.900,00 | 510.290,00 | 561.520,00 |
| Impostos | 142.343,61 | 265.018,87 | 267.343,22 | 312.208,95 | 332.000,00 | 394.500,00 | 434.500,00 | 477.950,00 | 525.950,00 |
| Taxas | 15.576,24 | 16.672,83 | 19.495,29 | 18.356,20 | 114.000,00 | 24.000,00 | 26.400,00 | 29.040,00 | 31.940,00 |
| Contrib. de Melhoria | 0,00 | 0,00 | 0,00 | 0,00 | 1.000,00 | 2.000,00 | 3.000,00 | 3.300,00 | 3.630,00 |
| RECEITAS DE CONTRIBUIÇÕES | 179.018,68 | 191.885,85 | 245.107,71 | 298.973,83 | 272.000,00 | 310.000,00 | 400.000,00 | 440.000,00 | 484.000,00 |
| Contribuições Sociais | 179.018,68 | 191.885,85 | 245.107,71 | 298.973,83 | 272.000,00 | 310.000,00 | 400.000,00 | 440.000,00 | 484.000,00 |
| Contribuições Economicas | 0,00 | 0,00 | 0,00 | | 0,00 | 0,00 | 0,00 | 0,00 | 0,00 |
| RECEITA PATRIMONIAL | 290.602,93 | 569.863,86 | 644.078,36 | 808.035,62 | 729.000,00 | 902.200,00 | 992.000,00 | 1.203.000,00 | 1.323.300,00 |
| Receitas Imobiliárias | 0,00 | 0,00 | 0,00 | 0,00 | 1.000,00 | 1.000,00 | 3.000,00 | 5.000,00 | 5.500,00 |
| Receitas de Valores Mobiliários | 290.602,93 | 569.863,86 | 644.078,36 | 808.035,62 | 727.000,00 | 900.000,00 | 987.000,00 | 1.195.000,00 | 1.314.500,00 |
| Receita de Concessões e Permissões | 0,00 | 0,00 | 0,00 | 0,00 | 1.000,00 | 1.200,00 | 2.000,00 | 3.000,00 | 3.300,00 |
| Outras Receitas Patrimoniais | 0,00 | 0,00 | 0,00 | 0,00 | 0,00 | 0,00 | 0,00 | 0,00 | 0,00 |
| RECEITA AGROPECUÁRIA | 0,00 | 0,00 | 0,00 | 0,00 | 0,00 | 0,00 | 0,00 | 0,00 | 0,00 |
| RECEITA INDUSTRIAL | 0,00 | 0,00 | 0,00 | 0,00 | 0,00 | 0,00 | 0,00 | 0,00 | 0,00 |
| RECEITA DE SERVIÇOS | 6.485,25 | 18.637,76 | 5.644,00 | 8.922,00 | 9.500,00 | 11.000,00 | 14.000,00 | 15.000,00 | 16.500,00 |
| TRANSFERÊNCIAS CORRENTES | 6.736.030,39 | 7.648.110,47 | 9.122.669,04 | 9.855.022,74 | 11.337.000,00 | 11.679.700,00 | 12.846.670,00 | 14.188.857,00 | 15.572.172,71 |
| Cota-Parte FPM | 4.221.822,17 | 4.525.644,01 | 5.578.753,18 | 5.741.287,79 | 6.200.000,00 | 6.700.000,00 | 7.370.000,00 | 8.107.000,00 | 8.917.700,00 |
| Transf. L.C. nº 87/96 | 11.166,12 | 11.253,36 | 11.130,84 | 10.885,68 | 15.000,00 | 11.700,00 | 12.870,00 | 14.157,00 | 15.572,71 |
| Cota-Parte ICMS | 1.426.460,80 | 1.691.994,99 | 1.804.496,23 | 1.920.455,97 | 2.000.000,00 | 2.070.000,00 | 2.277.000,00 | 2.504.700,00 | 2.755.170,00 |
| Cota-Parte IPI-Exportação | 10.492,55 | 13.538,34 | 51.902,68 | 15.126,38 | 50.000,00 | 18.000,00 | 19.800,00 | 22.000,00 | 24.200,00 |
| Cota-Parte ITR | 0,00 | 0,00 | 0,00 | 0,00 | 0,00 | 0,00 | 0,00 | 0,00 | 0,00 |
| Cota-Parte IOF-Ouro | 0,00 | 0,00 | 0,00 | 0,00 | 0,00 | 0,00 | 0,00 | 0,00 | 0,00 |
| Cota-Parte IPVA | 62.961,79 | 72.784,50 | 94.509,31 | 98.860,84 | 150.000,00 | 110.000,00 | 120.000,00 | 140.000,00 | 154.000,00 |
| Cota-Parte da CIDE | 14.813,93 | 26.965,15 | 31.533,20 | 16.516,75 | 100.000,00 | 25.000,00 | 28.000,00 | 35.000,00 | 38.500,00 |
| Transf. de Recursos SUS | 356.052,68 | 317.161,26 | 355.335,70 | 321.839,16 | 400.000,00 | 420.000,00 | 460.000,00 | 520.000,00 | 572.000,00 |
| Da União para o Município | 276.871,66 | 304.724,38 | 355.335,70 | 321.839,16 | 310.000,00 | 320.000,00 | 350.000,00 | 400.000,00 | 440.000,00 |

**PREFEITURA MUNIC. NOVA CANAÁ PTA**

Rua Oito - nº 650 - Centro

65711954/0001-58

Página: 2 de 2

Tabela II - Evolução da Receita 2009/2017 (Administração Direta)

| | 2009 | 2010 | 2011 | 2012 | 2013 | 2014 | 2015 | 2016 | 2017 |
|--|--------------|------------|------------|------------|------------|--------------|--------------|--------------|--------------|
| Do Estado para o Município | 79.181,02 | 12.436,88 | 0,00 | 0,00 | 90.000,00 | 100.000,00 | 110.000,00 | 120.000,00 | 132.000,00 |
| Demais Municípios para o Município | 0,00 | 0,00 | 0,00 | 0,00 | 0,00 | 0,00 | 0,00 | 0,00 | 0,00 |
| Outras Receitas do SUS | 0,00 | 0,00 | 0,00 | 0,00 | 0,00 | 0,00 | 0,00 | 0,00 | 0,00 |
| Transf. Recursos do FUNDEB | 70.104,75 | 296.466,07 | 536.944,99 | 515.882,43 | 823.000,00 | 750.000,00 | 825.000,00 | 920.000,00 | 1.012.000,00 |
| Complem. da União ao FUNDEB | 0,00 | 144.766,80 | 0,00 | 0,00 | 0,00 | 0,00 | 0,00 | 0,00 | 0,00 |
| Cota-Parte Contr. Salário-Educação | 0,00 | 0,00 | 0,00 | 0,00 | 5.000,00 | 5.000,00 | 6.000,00 | 7.000,00 | 7.700,00 |
| Transf. do FNDE | 23.661,06 | 49.935,53 | 52.064,64 | 45.462,62 | 69.000,00 | 70.000,00 | 78.000,00 | 100.000,00 | 110.000,00 |
| Outras transf. Vinc. à Educação | 36.275,10 | 43.697,60 | 0,00 | 0,00 | 0,00 | 0,00 | 0,00 | 0,00 | 0,00 |
| Outras transferências | 382.367,74 | 256.954,69 | 351.208,92 | 358.925,42 | 759.900,00 | 600.000,00 | 660.000,00 | 730.000,00 | 767.430,00 |
| TRANSFERÊNCIAS DE CONVÊNIOS | 119.851,70 | 196.948,17 | 254.789,35 | 809.779,70 | 765.100,00 | 900.000,00 | 990.000,00 | 1.089.000,00 | 1.197.900,00 |
| Transf. de Conv. Progr. de Educação | 0,00 | 0,00 | 92.591,00 | 159.862,50 | 160.000,00 | 200.000,00 | 220.000,00 | 242.000,00 | 266.200,00 |
| Outras Transferências de Convênios | 119.851,70 | 196.948,17 | 162.198,35 | 649.917,20 | 605.100,00 | 700.000,00 | 770.000,00 | 847.000,00 | 931.700,00 |
| OUTRAS RECEITAS CORRENTES | 121.103,51 | 24.685,27 | 19.909,97 | 67.830,12 | 108.000,00 | 120.000,00 | 132.000,00 | 145.200,00 | 159.720,00 |
| Dívida Ativa dos Impostos | 12.817,73 | 3.913,51 | 7.705,40 | 1.242,77 | 15.000,00 | 12.000,00 | 13.200,00 | 14.520,00 | 15.972,00 |
| Multas, Juros de Mora de Impostos e da D.Ativa de Impostos | 441,50 | 2.369,64 | 1.174,77 | 999,67 | 9.000,00 | 3.000,00 | 3.300,00 | 3.630,00 | 3.993,00 |
| Indenizações e Restituições | 18.963,71 | 9.585,86 | 0,00 | 35.833,58 | 54.000,00 | 58.000,00 | 63.800,00 | 70.180,00 | 77.198,00 |
| Outras Receitas Correntes | 88.880,57 | 8.816,26 | 11.029,80 | 29.754,10 | 30.000,00 | 47.000,00 | 51.700,00 | 56.870,00 | 62.557,00 |
| RECEITAS DE CAPITAL | 1.428.439,65 | 752.051,31 | 14.280,00 | 748.726,42 | 139.100,00 | 1.000.000,00 | 1.097.000,00 | 1.200.000,00 | 1.314.800,00 |
| OPERAÇÕES DE CRÉDITO | 0,00 | 0,00 | 0,00 | 0,00 | 0,00 | 0,00 | 0,00 | 0,00 | 0,00 |
| Oper. de Crédito dest. à Educação | 0,00 | 0,00 | 0,00 | 0,00 | 0,00 | 0,00 | 0,00 | 0,00 | 0,00 |
| Oper. de Crédito dest. à Saúde | 0,00 | 0,00 | 0,00 | 0,00 | 0,00 | 0,00 | 0,00 | 0,00 | 0,00 |
| Outras operações de crédito | 0,00 | 0,00 | 0,00 | 0,00 | 0,00 | 0,00 | 0,00 | 0,00 | 0,00 |
| ALIENAÇÃO DE BENS | 135.330,00 | 74.400,00 | 14.280,00 | 193.445,88 | 52.000,00 | 85.000,00 | 93.500,00 | 102.850,00 | 113.135,00 |
| AMORTIZAÇÃO DE EMPRÉSTIMOS | 0,00 | 0,00 | 0,00 | 0,00 | 0,00 | 0,00 | 0,00 | 0,00 | 0,00 |
| TRANSFERÊNCIAS DE CAPITAL | 1.293.109,65 | 677.651,31 | 0,00 | 555.280,54 | 87.100,00 | 915.000,00 | 1.003.500,00 | 1.097.150,00 | 1.201.665,00 |
| Transferências Intergovernamentais | 0,00 | 0,00 | 0,00 | 0,00 | 0,00 | 0,00 | 0,00 | 0,00 | 0,00 |
| Da União | 0,00 | 0,00 | 0,00 | 0,00 | 0,00 | 0,00 | 0,00 | 0,00 | 0,00 |



**PREFEITURA MUNIC. NOVA CANAÁ PTA**

Rua Oito - nº 650 - Centro

65711954/0001-58

Tabela II - Evolução da Receita 2009/2017 (Administração Direta)

Página: 3 de

| | 2009 | 2010 | 2011 | 2012 | 2013 | 2014 | 2015 | 2016 | 2017 |
|---|---------------------|---------------------|---------------------|----------------------|----------------------|----------------------|----------------------|----------------------|----------------------|
| Do Estado | 0,00 | 0,00 | 0,00 | 0,00 | 0,00 | 0,00 | 0,00 | 0,00 | 0,00 |
| Dos Municípios | 0,00 | 0,00 | 0,00 | 0,00 | 0,00 | 0,00 | 0,00 | 0,00 | 0,00 |
| Transferências de Convênios | 1.293.109,65 | 677.651,31 | 0,00 | 555.280,54 | 87.100,00 | 915.000,00 | 1.003.500,00 | 1.097.150,00 | 1.201.665,00 |
| Outras Transferências | 0,00 | 0,00 | 0,00 | 0,00 | 0,00 | 0,00 | 0,00 | 0,00 | 0,00 |
| OUTRAS RECEITAS DE CAPITAL | 0,00 | 0,00 | 0,00 | 0,00 | 0,00 | 0,00 | 0,00 | 0,00 | 0,00 |
| DEDUÇÕES | -743.015,25 | -867.046,36 | -1.463.587,77 | -935.101,50 | -1.178.600,00 | -1.100.000,00 | -1.210.000,00 | -1.331.200,00 | -1.464.320,00 |
| Transferências Constitucionais Legais | 369.929,42 | 360.802,24 | 0,00 | 576.447,44 | 505.000,00 | 620.000,00 | 682.000,00 | 750.000,00 | 825.000,00 |
| Contrib. Empregadores e Trab. p/Seg.Social | 0,00 | 0,00 | 0,00 | 0,00 | 0,00 | 0,00 | 0,00 | 0,00 | 0,00 |
| Contrib. Plano Seg.Social Servidor | 0,00 | 0,00 | 0,00 | 0,00 | 0,00 | 0,00 | 0,00 | 0,00 | 0,00 |
| Compensação Financ. entre Regimes Previd. | 0,00 | 0,00 | 0,00 | 0,00 | 0,00 | 0,00 | 0,00 | 0,00 | 0,00 |
| Dedução de Receitas para a formação do FUNDEB | -1.112.944,67 | -1.227.848,60 | -1.463.587,77 | -1.511.548,94 | -1.683.600,00 | -1.720.000,00 | -1.892.000,00 | -2.081.200,00 | -2.289.320,00 |
| Contribuições p/ PIS/PASESP | 0,00 | 0,00 | 0,00 | 0,00 | 0,00 | 0,00 | 0,00 | 0,00 | 0,00 |
| Total Geral das Receitas | 8.176.585,01 | 8.619.879,86 | 8.874.939,82 | 11.182.974,38 | 11.863.000,00 | 13.343.400,00 | 14.735.570,00 | 16.371.147,00 | 17.967.692,00 |

**Tabela III - Receita Corrente Líquida 2009/2017 (Administração Direta)**

| | 2014 | 2015 | 2016 | 2017 |
|---|----------------------|----------------------|----------------------|----------------------|
| RECEITAS CORRENTES | 13.443.400,00 | 14.848.570,00 | 16.502.347,00 | 18.117.212,70 |
| RECEITAS TRIBUTÁRIAS | 420.500,00 | 463.900,00 | 510.290,00 | 561.520,00 |
| RECEITAS DE CONTRIBUIÇÕES | 310.000,00 | 400.000,00 | 440.000,00 | 484.000,00 |
| RECEITA PATRIMONIAL | 902.200,00 | 992.000,00 | 1.203.000,00 | 1.323.300,00 |
| RECEITA AGROPECUÁRIA | 0,00 | 0,00 | 0,00 | 0,00 |
| RECEITA INDUSTRIAL | 0,00 | 0,00 | 0,00 | 0,00 |
| RECEITA DE SERVIÇOS | 11.000,00 | 14.000,00 | 15.000,00 | 16.500,00 |
| TRANSFERÊNCIAS CORRENTES | 11.679.700,00 | 12.846.670,00 | 14.188.857,00 | 15.572.172,70 |
| OUTRAS RECEITAS CORRENTES | 120.000,00 | 132.000,00 | 145.200,00 | 159.720,00 |
| DEDUÇÕES | -1.100.000,00 | -1.210.000,00 | -1.331.200,00 | -1.464.320,00 |
| Transferências Constitucionais Legais | 620.000,00 | 682.000,00 | 750.000,00 | 825.000,00 |
| Contrib. Empregadores e Trab. p/Seg.Social | 0,00 | 0,00 | 0,00 | 0,00 |
| Contrib. Plano Seg.Social Servidor | 0,00 | 0,00 | 0,00 | 0,00 |
| Compensação Financ. entre Regimes Previd. | 0,00 | 0,00 | 0,00 | 0,00 |
| Dedução de Receitas para a formação do FUNDEB | -1.720.000,00 | -1.892.000,00 | -2.081.200,00 | -2.289.320,00 |
| Contribuições p/ PIS/PASESP | 0,00 | 0,00 | 0,00 | 0,00 |
| Total Geral das Receitas | 12.343.400,00 | 13.638.570,00 | 15.171.147,00 | 16.652.892,70 |



**PREFEITURA MUNIC. NOVA CANAÁ PTA**

Rua Oito - nº 650 - Centro

65711954/0001-58

Página: 131

Nº 071

Tabela IV - Aplicação dos Recursos na Manutenção e no Desenv. do Ensino (Admin. Direta)

| RECEITA | 2014 | 2015 | 2016 | 2017 |
|--|---------------------|---------------------|----------------------|----------------------|
| RECEITA RESULTANTE DE IMPOSTOS (I) | 9.319.200,00 | 10.250.670,00 | 11.283.957,00 | 12.412.557,70 |
| Receitas de Impostos | 409.500,00 | 451.000,00 | 496.100,00 | 545.915,00 |
| Impostos | 394.500,00 | 434.500,00 | 477.950,00 | 525.950,00 |
| Dívida Ativa dos Impostos | 12.000,00 | 13.200,00 | 14.520,00 | 15.972,00 |
| Multas, Juros de Mora de Impostos e da D.Ativa de Impostos | 3.000,00 | 3.300,00 | 3.630,00 | 3.993,00 |
| Receitas de Transf. Constitucionais Legais | 7.127.760,00 | 7.839.736,00 | 8.630.285,60 | 9.493.314,16 |
| Cota Parte FPM (80%) | 5.360.000,00 | 5.896.000,00 | 6.485.600,00 | 7.134.160,00 |
| Transf. LC. nº 87/96 (80%) | 9.360,00 | 10.296,00 | 11.325,60 | 12.458,16 |
| Cota Parte ICMS (80%) | 1.656.000,00 | 1.821.600,00 | 2.003.760,00 | 2.204.136,00 |
| Cota Parte IPI-Exportação (80%) | 14.400,00 | 15.840,00 | 17.600,00 | 19.360,00 |
| Cota Parte ITR (80%) | 0,00 | 0,00 | 0,00 | 0,00 |
| Cota Parte IPVA (80%) | 88.000,00 | 96.000,00 | 112.000,00 | 123.200,00 |
| Parcela das Transf. dest. à Forma. do FUNDEB (II) | 1.781.940,00 | 1.959.934,00 | 2.157.571,40 | 2.373.328,54 |
| Cota-Parte IOF-Ouro | 0,00 | 0,00 | 0,00 | 0,00 |
| RECEITAS VINCULADAS AO ENSINO (III) | 955.000,00 | 1.051.000,00 | 1.169.000,00 | 1.285.900,00 |
| Transf. Multigovernamentais do FUNDEB | 750.000,00 | 825.000,00 | 920.000,00 | 1.012.000,00 |
| Transf. Recursos do FUNDEB (IV) | 750.000,00 | 825.000,00 | 920.000,00 | 1.012.000,00 |
| Complem. da União ao FUNDEB | 0,00 | 0,00 | 0,00 | 0,00 |
| Cota-Parte Contri. Salário-Educação | 5.000,00 | 6.000,00 | 7.000,00 | 7.700,00 |
| Outras transf. Vinc. à Educação | 0,00 | 0,00 | 0,00 | 0,00 |
| Transf. de Conv. Progr. de Educação | 200.000,00 | 220.000,00 | 242.000,00 | 266.200,00 |
| Oper. de Crédito dest. à Educação | 0,00 | 0,00 | 0,00 | 0,00 |
| Outras operações de crédito | 0,00 | 0,00 | 0,00 | 0,00 |
| TOTAL DA RECEITAS (V) = (I + III - II) | 8.492.260,00 | 9.341.736,00 | 10.295.385,60 | 11.325.129,16 |
| Aplicação mínima (25% I) + III | 3.284.800,00 | 3.613.667,50 | 3.989.989,25 | 4.389.039,42 |

DESPESA (Base 2012)

| | | | | |
|--|--------------|--------------|--------------|--------------|
| Pessoal e Encargos Sociais (Valor Líquido) | 1.353.797,04 | 1.495.848,45 | 1.663.938,13 | 1.826.452,75 |
| Outras Despesas Correntes | 638.858,36 | 705.892,58 | 785.214,29 | 861.905,12 |
| Investimentos/Inversões Financeiras | 97.547,10 | 107.782,54 | 119.894,15 | 131.604,05 |
| DESPESAS COM MANUT. E DES. ENSINO (VI) | 2.090.202,50 | 2.309.523,56 | 2.569.046,57 | 2.819.961,92 |
| PERCENTUAL APLICADO = ((VI + II - III) / I) % | 31,30 | 31,40 | 31,53 | 31,48 |



**PREFEITURA MUNIC. NOVA CANAÃ PTA**

Rua Oito - nº 650 - Centro

65711954/0001-58

Página: 1 de 1

Tabela V - Aplicação em Ações e Serviços Públicos de Saúde (Admin. Direta)

| RECEITAS VINCULADAS | 2014 | 2015 | 2016 | 2017 |
|--|---------------------|---------------------|---------------------|----------------------|
| REC. LIQ. DE IMP. E TRANSF. CONST. LEGAIS(I) | 9.319.200,00 | 10.250.670,00 | 11.283.957,00 | 12.412.557,70 |
| Impostos | 394.500,00 | 434.500,00 | 477.950,00 | 525.950,00 |
| Dívida Ativa dos Impostos | 12.000,00 | 13.200,00 | 14.520,00 | 15.972,00 |
| Multas, Juros de Mora de Impostos e da D.Ativa de Impostos | 3.000,00 | 3.300,00 | 3.630,00 | 3.993,00 |
| RECEITAS DE TRANSF. CONSTITU. LEGAIS | 8.909.700,00 | 9.799.670,00 | 10.787.857,00 | 11.866.642,70 |
| Da União | 6.729.700,00 | 7.402.670,00 | 8.143.157,00 | 8.957.472,70 |
| Do Estado | 2.180.000,00 | 2.397.000,00 | 2.644.700,00 | 2.909.170,00 |
| TRANSF. DE RECURSOS SUS(II) | 420.000,00 | 460.000,00 | 520.000,00 | 572.000,00 |
| Da União para o Município | 320.000,00 | 350.000,00 | 400.000,00 | 440.000,00 |
| Do Estado para o Município | 100.000,00 | 110.000,00 | 120.000,00 | 132.000,00 |
| Demais Municípios para o Município | 0,00 | 0,00 | 0,00 | 0,00 |
| Outras Receitas do SUS | 0,00 | 0,00 | 0,00 | 0,00 |
| REC. DE OPER. DE CRED. VINC. À SAÚDE (III) | 0,00 | 0,00 | 0,00 | 0,00 |
| OUTRAS RECEITAS ORÇAMENTÁRIAS | 0,00 | 0,00 | 0,00 | 0,00 |
| (-) DEDUÇÃO PARA O FUNDEF | -1.720.000,00 | -1.892.000,00 | -2.081.200,00 | -2.289.320,00 |
| TOTAL | 8.019.200,00 | 8.818.670,00 | 9.722.757,00 | 10.695.237,70 |

| DESPESA (Base 2012) | 2014 | 2015 | 2016 | 2017 |
|--|---------------------|---------------------|---------------------|---------------------|
| DESPESAS CORRENTES | 3.013.831,08 | 3.330.066,77 | 3.704.269,03 | 4.066.060,05 |
| Pessoal e Encargos Sociais | 1.942.367,19 | 2.146.176,16 | 2.387.343,69 | 2.620.512,37 |
| Juros e Encargos da Dívida | 0,00 | 0,00 | 0,00 | 0,00 |
| Outras Despesas Correntes | 1.071.463,89 | 1.183.890,60 | 1.316.925,34 | 1.445.547,68 |
| DESPESAS DE CAPITAL | 276.150,31 | 305.126,25 | 339.413,53 | 372.563,60 |
| Investimentos | 276.150,31 | 305.126,25 | 339.413,53 | 372.563,60 |
| Inversões Financeiras | 0,00 | 0,00 | 0,00 | 0,00 |
| Amortização da Dívida | 0,00 | 0,00 | 0,00 | 0,00 |
| TOTAL (IV) | 3.289.981,39 | 3.635.193,02 | 4.043.682,56 | 4.438.623,64 |
| (-)Despesas com Inativos e Pensionistas | 0,00 | 0,00 | 0,00 | 0,00 |
| (-)Despesas c/outros recursos destinados à Saúde | 431.387,65 | 476.652,35 | 530.214,16 | 581.999,47 |
| Recursos de Transf. do Sist.Único de Saúde - SUS | 431.387,65 | 476.652,35 | 530.214,16 | 581.999,47 |
| Recursos de Operações de Crédito | 0,00 | 0,00 | 0,00 | 0,00 |
| Outros Recursos | 0,00 | 0,00 | 0,00 | 0,00 |
| TOTAL DAS DESPESAS (V) | 2.858.593,74 | 3.158.540,67 | 3.513.468,40 | 3.856.624,18 |
| Participação das despesas de Saúde na Receita Líquida de Impostos e Transd. Constit. | | | | |
| - Limite Constitucional <15%> [(V - II - III) / I] | 30,67 | 30,81 | 31,14 | 31,07 |



**PREFEITURA MUNIC. NOVA CANAÁ PTA**

Rua Oito - nº 650 - Centro

65711954/0001-58

Página: 1 de 1

Nº

072

Tabela VI - Despesa com Pessoal em Relação à Receita Corrente Líquida (Admin. Direta)

| DESPESAS DE PESSOAL | 2014 | 2015 | 2016 | 2017 |
|---|----------------------|----------------------|----------------------|----------------------|
| DESPESA LÍQUIDA COM PESSOAL (I) | 6.062.740,94 | 6.698.893,07 | 7.451.653,03 | 8.179.446,05 |
| Pessoal Ativo | 6.062.740,94 | 6.698.893,07 | 7.451.653,03 | 8.179.446,05 |
| Pessoal Inativo e Pensionistas | 0,00 | 0,00 | 0,00 | 0,00 |
| (-)Despesas não Computadas (art.19, § 1º da LRF) | 0,00 | 0,00 | 0,00 | 0,00 |
| Indenizações por Demissão e Incen. à Dem. Voluntária | 0,00 | 0,00 | 0,00 | 0,00 |
| Decorrentes de Decisão Judicial | 0,00 | 0,00 | 0,00 | 0,00 |
| Despesas de Exercícios Anteriores | 0,00 | 0,00 | 0,00 | 0,00 |
| Inativos e Pensionistas com Recursos Vinculados | 0,00 | 0,00 | 0,00 | 0,00 |
| Outras despesas de Pessoal (atr.18, § 1º da LRF)(II) | 0,00 | 0,00 | 0,00 | 0,00 |
| Repasse previdenciários ao RPPS (III) | 244.947,11 | 270.648,96 | 301.062,00 | 330.466,32 |
| Contribuições Patronais | 244.947,11 | 270.648,96 | 301.062,00 | 330.466,32 |
| Total desp. c/pessoal (IV) = (I+II+III) | 6.307.688,05 | 6.969.542,03 | 7.752.715,03 | 8.509.912,37 |
| Receita Corrente Líquida - RCL (V) | 12.343.400,00 | 13.638.570,00 | 15.171.147,00 | 16.652.892,70 |
| % do Total da despesa com pessoal para fins de apuração do limite - TDP sobre a RCL (IV / V) * 100 | 51,10 | 51,10 | 51,10 | 51,10 |

**PREFEITURA MUNIC. NOVA CANAA PTA**

Rua Oito - nº 650 - Centro

65711954/0001-58

Tabela VII - Despesa com Pessoal - Distribuição por Funções (Admin. Direta)

| DESPESAS DE PESSOAL | 2014 | 2015 | 2016 | 2017 |
|-------------------------------|---------------|---------------|---------------|---------------|
| DESPESAS DE PESSOAL (I) | 6.812.448,93 | 7.527.266,53 | 8.373.111,48 | 9.190.902,11 |
| Despesa Total Líquida | 6.812.448,93 | 7.527.266,53 | 8.373.111,48 | 9.190.902,11 |
| Ativos | 6.307.688,05 | 6.969.542,03 | 7.752.715,03 | 8.509.912,37 |
| Saúde | 1.942.367,19 | 2.146.176,16 | 2.387.343,69 | 2.620.512,37 |
| Educação | 1.353.797,04 | 1.495.848,45 | 1.663.938,13 | 1.826.452,75 |
| Legislativo | 452.589,27 | 500.078,62 | 556.272,86 | 610.603,29 |
| Outros | 2.558.934,55 | 2.827.438,79 | 3.145.160,35 | 3.452.343,97 |
| Inativos | 504.760,88 | 557.724,50 | 620.396,45 | 680.989,74 |
| Saúde | 0,00 | 0,00 | 0,00 | 0,00 |
| Educação | 0,00 | 0,00 | 0,00 | 0,00 |
| Legislativo | 504.760,88 | 557.724,50 | 620.396,45 | 680.989,74 |
| Outros | 0,00 | 0,00 | 0,00 | 0,00 |
| RECEITA CORRENTE LÍQUIDA (II) | 12.343.400,00 | 13.638.570,00 | 15.171.147,00 | 16.652.892,70 |
| Pessoal/RCL (%) (I/II) | 55,19 | 55,19 | 55,19 | 55,19 |

**PREFEITURA MUNIC. NOVA CANAÁ PTA**

Rua Oito - nº 650 - Centro

65711954/0001-58

Página: 1 de 1

Nº

073

Tabela VIII - Limites de Despesas do Legislativo (Admin. Direta)

| Especificação | 2014 | 2015 | 2016 | 2017 |
|------------------------------------|---------------------|----------------------|----------------------|----------------------|
| Receita Tributária (A) | 418.500,00 | 460.900,00 | 506.990,00 | 557.890,00 |
| Impostos | 394.500,00 | 434.500,00 | 477.950,00 | 525.950,00 |
| Taxas | 24.000,00 | 26.400,00 | 29.040,00 | 31.940,00 |
| Transferências Constitucionais (B) | 8.923.000,00 | 9.814.800,00 | 10.808.700,00 | 11.889.570,00 |
| Cota-Parte FPM | 6.700.000,00 | 7.370.000,00 | 8.107.000,00 | 8.917.700,00 |
| Cota-Parte ICMS | 2.070.000,00 | 2.277.000,00 | 2.504.700,00 | 2.755.170,00 |
| Cota-Parte IPI-Exportação | 18.000,00 | 19.800,00 | 22.000,00 | 24.200,00 |
| Cota-Parte ITR | 0,00 | 0,00 | 0,00 | 0,00 |
| Cota-Parte IOF-Ouro | 0,00 | 0,00 | 0,00 | 0,00 |
| Cota-Parte IPVA | 110.000,00 | 120.000,00 | 140.000,00 | 154.000,00 |
| Cota-Parte da CIDE | 25.000,00 | 28.000,00 | 35.000,00 | 38.500,00 |
| Total (C) = (A) + (B) | 9.341.500,00 | 10.275.700,00 | 11.315.690,00 | 12.447.460,00 |

(*) Ano Anterior ao Limite da Despesa - Projeto de LOA

Limite da Despesa

| | | | | |
|--|------------|------------|------------|------------|
| Legislativo Total (D) 8% de (C) | 747.320,00 | 822.056,00 | 905.255,20 | 995.796,80 |
| Legislativo Pessoal Ativo (E) = 70% de (D) | 523.124,00 | 575.439,20 | 633.678,64 | 697.057,76 |

Despesa Realizada (2012)

| | | | | |
|-----------------------------|------------|------------|------------|------------|
| Legislativo Total | 504.760,88 | 557.724,50 | 620.396,45 | 680.989,74 |
| Legislativo Pessoal Ativo | 452.589,27 | 500.078,62 | 556.272,86 | 610.603,29 |
| Legislativo Pessoal Inativo | 0,00 | 0,00 | 0,00 | 0,00 |

**PREFEITURA MUNIC. NOVA CANAÁ PTA**

Rua Oito - nº 650 - Centro

65711954/0001-58

Tabela IX - Apuração dos Recursos Disponíveis (Administração Direta)

Página 1 de 1

| specificação | 2014 | 2015 | 2016 | 2017 |
|--|---------------|---------------|---------------|---------------|
| ECEITA CORRENTE LÍQUIDA (A) | 12.343.400,00 | 13.638.570,00 | 15.171.147,00 | 16.652.892,70 |
| RECEITAS TRIBUTÁRIAS | 420.500,00 | 463.900,00 | 510.290,00 | 561.520,00 |
| TRANSFERÊNCIAS CORRENTES | 11.679.700,00 | 12.846.670,00 | 14.188.857,00 | 15.572.172,70 |
| transferências não Vinculadas | 8.909.700,00 | 9.799.670,00 | 10.787.857,00 | 11.866.642,70 |
| Transf. de Recursos SUS | 420.000,00 | 460.000,00 | 520.000,00 | 572.000,00 |
| Complem. da União ao FUNDEB | 0,00 | 0,00 | 0,00 | 0,00 |
| TRANSFERÊNCIAS DE CONVÊNIOS | 900.000,00 | 990.000,00 | 1.089.000,00 | 1.197.900,00 |
| Demais Receitas correntes Líquidas | 120.000,00 | 132.000,00 | 145.200,00 | 159.720,00 |
| Despesas com serviços de saúde | 5.498.593,74 | 6.058.540,67 | 6.731.468,40 | 7.396.424,18 |
| Recursos do Tesouro-EC nº29 | 2.858.593,74 | 3.158.540,67 | 3.513.468,40 | 3.856.624,18 |
| Pessoal (líquido) | 1.942.367,19 | 2.146.176,16 | 2.387.343,69 | 2.620.512,37 |
| Outras de custeio e capital | 916.226,56 | 1.012.364,50 | 1.126.124,71 | 1.236.111,81 |
| Transf. de Recursos SUS | 420.000,00 | 460.000,00 | 520.000,00 | 572.000,00 |
| TRANSFERÊNCIAS DE CONVÊNIOS | 900.000,00 | 990.000,00 | 1.089.000,00 | 1.197.900,00 |
| Despesas com Manut. e Des. Ensino | 1.353.797,04 | 1.495.848,45 | 1.663.938,13 | 1.826.452,75 |
| Pessoal (líquido) | 1.353.797,04 | 1.495.848,45 | 1.663.938,13 | 1.826.452,75 |
| Outras de custeio e capital | 736.405,46 | 813.675,12 | 905.108,44 | 993.509,17 |
| Despesas com Legislativo | 504.760,88 | 557.724,50 | 620.396,45 | 680.989,74 |
| EC nº25 | 504.760,88 | 557.724,50 | 620.396,45 | 680.989,74 |
| Pessoal Ativo | 452.589,27 | 500.078,62 | 556.272,86 | 610.603,29 |
| Outras de custeio e capital | 52.171,61 | 57.645,88 | 64.123,59 | 70.386,46 |
| Pessoal Inativo (líquido) do Legislativo | 0,00 | 0,00 | 0,00 | 0,00 |
| OUTRAS DESPESAS COM REC. VINCUL./CONVÊNIOS | 446.938,73 | 493.835,18 | 549.327,83 | 602.979,95 |
| Outras Despesas com Rec.Vinculados | 446.938,73 | 493.835,18 | 549.327,83 | 602.979,95 |
| SERVIÇO DA DÍVIDA | 143.497,21 | 158.554,10 | 176.370,95 | 193.596,87 |
| Juros e encargos da dívida | 0,00 | 0,00 | 0,00 | 0,00 |
| Amortização | 143.497,21 | 158.554,10 | 176.370,95 | 193.596,87 |
| RECURSOS SEM VINCULAÇÃO/OBRIGAÇÕES LEGAIS | 2.503.960,83 | 2.766.696,78 | 3.077.592,71 | 3.378.177,09 |
| Pessoal exc.saúde/educ./legislativo | 2.503.960,83 | 2.766.696,78 | 3.077.592,71 | 3.378.177,09 |
| Outras desp. de custeio e capital | 0,00 | 0,00 | 0,00 | 0,00 |



**PREFEITURA MUNIC. NOVA CANAÁ PTA**

Rua Oito - nº 650 - Centro

65711954/0001-58

Nº

074

Tabela XI - Relação de Programas

Página 1 de 18

Programa: 0010 Processo Legislativo

Justificativa: Efetuar os trabalhos Legislativos, fiscalizar os Años do Executivo.

Objetivo: Garantir o exercício da função legislativa da Câmara Municipal

Público Alvo: População

| Indicador | Unid. | Ind.Recente | Ind.Futuro | 2014 | 2015 | 2016 | 2017 |
|-------------|-------|-------------|------------|--------|--------|--------|--------|
| porcentagem | % | 100 | 100 | 100,00 | 100,00 | 100,00 | 100,00 |

Valores do Programa

| 2014 | 2015 | 2016 | 2017 | Total Geral |
|------------|------------|------------|------------|--------------|
| 262.000,00 | 285.000,00 | 305.000,00 | 350.000,00 | 1.202.000,00 |

Valores por Categoria

| Categoria | 2014 | 2015 | 2016 | 2017 | Valor Geral |
|----------------------|------------|------------|------------|------------|--------------|
| 3 DESPESAS CORRENTES | 262.000,00 | 285.000,00 | 305.000,00 | 350.000,00 | 1.202.000,00 |

Programa: 0011 Administração Legislativa

Justificativa: Administrar a Câmara Municipal.

Objetivo: Garantir suporte material e técnico ao adequado funcionamento dos trabalhos legislativos.

Público Alvo: População

| Indicador | Unid. | Ind.Recente | Ind.Futuro | 2014 | 2015 | 2016 | 2017 |
|-------------|-------|-------------|------------|--------|--------|--------|--------|
| porcentagem | % | 100 | 100 | 100,00 | 100,00 | 100,00 | 100,00 |

Valores do Programa

| 2014 | 2015 | 2016 | 2017 | Total Geral |
|------------|------------|------------|------------|--------------|
| 272.000,00 | 291.000,00 | 307.000,00 | 370.000,00 | 1.240.000,00 |

Valores por Categoria

| Categoria | 2014 | 2015 | 2016 | 2017 | Valor Geral |
|-----------------------|------------|------------|------------|------------|--------------|
| 3 DESPESAS CORRENTES | 240.000,00 | 265.000,00 | 281.000,00 | 321.000,00 | 1.107.000,00 |
| 4 DESPESAS DE CAPITAL | 32.000,00 | 26.000,00 | 26.000,00 | 49.000,00 | 133.000,00 |



**PREFEITURA MUNIC. NOVA CANAÁ PTA**

Rua Oito - nº 650 - Centro

65711954/0001-58

Tabela XI - Relação de Programas

Página 2 de 18

Programa: 0040 Planejamento Governamental

Justificativa: Formalizar planos de ação de governo e o orçamento anual.

Objetivo: Desenvolver o planejamento estratégico municipal visando atender aos anseios locais. Formalizar planos de ação de governo e o orçamento anual. Estruturar a unidade de fiscalização nas questões de consumo.

Público Alvo: Comunidade em geral.

| Indicador | Unid. | Ind.Recente | Ind.Futuro | 2014 | 2015 | 2016 | 2017 |
|-------------|-------|-------------|------------|--------|--------|--------|--------|
| Porcentagem | % | 100 | 100 | 100,00 | 100,00 | 100,00 | 100,00 |

Valores do Programa

| | 2014 | 2015 | 2016 | 2017 | Total Geral |
|--|-----------|-----------|-----------|-----------|-------------|
| | 44.000,00 | 48.400,00 | 53.240,00 | 58.564,00 | 204.204,00 |

Valores por Categoria

| Categoria | 2014 | 2015 | 2016 | 2017 | Valor Geral |
|-----------------------|-----------|-----------|-----------|-----------|-------------|
| 3 DESPESAS CORRENTES | 40.000,00 | 43.000,00 | 47.000,00 | 52.000,00 | 182.000,00 |
| 4 DESPESAS DE CAPITAL | 4.000,00 | 5.400,00 | 6.240,00 | 6.564,00 | 22.204,00 |

Programa: 0042 Gestão Político Administrativa

Justificativa: Manter as atividades políticas administrativas.

Objetivo: Desenvolver ações político administrativas.

Público Alvo: População

| Indicador | Unid. | Ind.Recente | Ind.Futuro | 2014 | 2015 | 2016 | 2017 |
|-------------|-------|-------------|------------|--------|--------|--------|--------|
| Porcentagem | % | 100 | 100 | 100,00 | 100,00 | 100,00 | 100,00 |


Valores do Programa

| | 2014 | 2015 | 2016 | 2017 | Total Geral |
|--|------------|------------|------------|------------|--------------|
| | 300.000,00 | 330.000,00 | 363.000,00 | 399.300,00 | 1.392.300,00 |

Valores por Categoria

| Categoria | 2014 | 2015 | 2016 | 2017 | Valor Geral |
|-----------------------|------------|------------|------------|------------|--------------|
| 3 DESPESAS CORRENTES | 280.000,00 | 310.000,00 | 340.000,00 | 370.000,00 | 1.300.000,00 |
| 4 DESPESAS DE CAPITAL | 20.000,00 | 20.000,00 | 23.000,00 | 29.300,00 | 92.300,00 |



**PREFEITURA MUNIC. NOVA CANAÁ PTA**

Rua Oito - nº 650 - Centro

65711954/0001-58

Nº

075

4

Tabela XI - Relação de Programas

Página 3 de 18

Programa: 0044 Suporte Administrativo

Justificativa: Manter as atividades técnicas administrativas do município.

Objetivo: Desenvolver Projetos para firmar Convênios com a União, Estado, prestar contas de recursos recebidos, pagamentos a servidores e outros.

Público Alvo: Comunidade em Geral, Servidores, Governo Federal e Estadual

| Indicador | Unid. | Ind.Recente | Ind.Futuro | 2014 | 2015 | 2016 | 2017 |
|-------------|-------|-------------|------------|--------|--------|--------|--------|
| porcentagem | % | 100 | 100 | 100,00 | 100,00 | 100,00 | 100,00 |

Valores do Programa

| | 2014 | 2015 | 2016 | 2017 | Total Geral |
|--|--------------|--------------|--------------|--------------|--------------|
| | 1.200.000,00 | 1.314.000,00 | 1.520.907,00 | 1.600.000,00 | 5.634.907,00 |

Valores por Categoria

| Categoria | 2014 | 2015 | 2016 | 2017 | Valor Geral |
|-----------------------|--------------|--------------|--------------|--------------|--------------|
| 3 DESPESAS CORRENTES | 1.150.000,00 | 1.254.000,00 | 1.450.907,00 | 1.500.000,00 | 5.354.907,00 |
| 4 DESPESAS DE CAPITAL | 50.000,00 | 60.000,00 | 70.000,00 | 100.000,00 | 280.000,00 |

Programa: 0046 Gestão Financeira

Justificativa: Gerenciar a Arrecadação e Aplicação do recursos Financeiros.

Objetivo: Manter as unidades da Administração Fazendária.

Público Alvo: Gestores, Área Contábil, Fiscalização Interna e Externa

| Indicador | Unid. | Ind.Recente | Ind.Futuro | 2014 | 2015 | 2016 | 2017 |
|-------------|-------|-------------|------------|--------|--------|--------|--------|
| porcentagem | % | 100 | 100 | 100,00 | 100,00 | 100,00 | 100,00 |

Valores do Programa

| | 2014 | 2015 | 2016 | 2017 | Total Geral |
|--|------------|------------|------------|------------|--------------|
| | 313.000,00 | 344.000,00 | 378.000,00 | 416.000,00 | 1.451.000,00 |

Valores por Categoria

| Categoria | 2014 | 2015 | 2016 | 2017 | Valor Geral |
|-----------------------|------------|------------|------------|------------|--------------|
| 3 DESPESAS CORRENTES | 298.000,00 | 324.000,00 | 353.000,00 | 388.000,00 | 1.363.000,00 |
| 4 DESPESAS DE CAPITAL | 15.000,00 | 20.000,00 | 25.000,00 | 28.000,00 | 88.000,00 |



**PREFEITURA MUNIC. NOVA CANAÁ PTA**

Rua Oito - nº 650 - Centro

65711954/0001-58

Tabela XI - Relação de Programas

Página 4 de 18

Programa: 0048 Operação de Controle Interno

Justificativa: Corrigir eventuais falhas na Administração Municipal.

Objetivo: Promover a gestão integrada de controle da execução orçamentária e elaborar as devidas prestações de contas.

Público Alvo: Comunidade em Geral e Administrativo Municipal

| Indicador | Unid. | Ind.Recente | Ind.Futuro | 2014 | 2015 | 2016 | 2017 |
|-------------|-------|-------------|------------|--------|--------|--------|--------|
| Porcentagem | % | 100 | 100 | 100,00 | 100,00 | 100,00 | 100,00 |

Valores do Programa

| | 2014 | 2015 | 2016 | 2017 | Total Geral |
|--|-----------|-----------|-----------|-----------|-------------|
| | 35.000,00 | 39.000,00 | 42.000,00 | 45.000,00 | 161.000,00 |

Valores por Categoria

| Categoria | 2014 | 2015 | 2016 | 2017 | Valor Geral |
|-----------------------|-----------|-----------|-----------|-----------|-------------|
| 3 DESPESAS CORRENTES | 30.000,00 | 32.000,00 | 33.000,00 | 33.000,00 | 128.000,00 |
| 4 DESPESAS DE CAPITAL | 5.000,00 | 7.000,00 | 9.000,00 | 12.000,00 | 33.000,00 |

Programa: 0049 Treinamento de Pessoal

Justificativa: Capacitar os Servidores Municipais

Objetivo: Realizar cursos de aperfeiçoamento de pessoal administrativo.

Público Alvo: Servidores Municipais

| Indicador | Unid. | Ind.Recente | Ind.Futuro | 2014 | 2015 | 2016 | 2017 |
|-------------|-------|-------------|------------|--------|--------|--------|--------|
| Porcentagem | % | 100 | 100 | 100,00 | 100,00 | 100,00 | 100,00 |

Valores do Programa

| | 2014 | 2015 | 2016 | 2017 | Total Geral |
|--|-----------|-----------|-----------|-----------|-------------|
| | 35.000,00 | 38.000,00 | 42.000,00 | 46.000,00 | 161.000,00 |

Valores por Categoria

| Categoria | 2014 | 2015 | 2016 | 2017 | Valor Geral |
|----------------------|-----------|-----------|-----------|-----------|-------------|
| 3 DESPESAS CORRENTES | 35.000,00 | 38.000,00 | 42.000,00 | 46.000,00 | 161.000,00 |



**PREFEITURA MUNIC. NOVA CANAÁ PTA**

Rua Oito - nº 650 - Centro

65711954/0001-58

Nº

076

4

Tabela XI - Relação de Programas

Página 5 de 18

Programa: 0080 Integração Social do Idoso

Justificativa: Levar ao idoso condições de convivências em grupos, através de eventos.

Objetivo: Melhorar as condições de vida do idoso.

Público Alvo: Comunidade em Geral e Grupo da 3ª Idade.

| Indicador | Unid. | Ind.Recente | Ind.Futuro | 2014 | 2015 | 2016 | 2017 |
|-------------|-------|-------------|------------|--------|--------|--------|--------|
| porcentagem | % | 100 | 100 | 100,00 | 100,00 | 100,00 | 100,00 |

Valores do Programa

| | 2014 | 2015 | 2016 | 2017 | Total Geral |
|--|-----------|-----------|-----------|------------|-------------|
| | 80.000,00 | 88.000,00 | 95.000,00 | 110.000,00 | 373.000,00 |

Valores por Categoria

| Categoria | 2014 | 2015 | 2016 | 2017 | Valor Geral |
|-----------------------|-----------|-----------|-----------|-----------|-------------|
| 3 DESPESAS CORRENTES | 70.000,00 | 80.000,00 | 85.000,00 | 95.000,00 | 330.000,00 |
| 4 DESPESAS DE CAPITAL | 10.000,00 | 8.000,00 | 10.000,00 | 15.000,00 | 43.000,00 |

Programa: 0082 Integração Social da Criança e Adolescente

Justificativa: Dar a criança e ao adolescente orientações para seu desenvolvimento saudável.

Objetivo: Dar proteção à criança e ao adolescente em situação de risco.

Público Alvo: Comunidade em Geral, bem como a criança e ao adolescente

| Indicador | Unid. | Ind.Recente | Ind.Futuro | 2014 | 2015 | 2016 | 2017 |
|-------------|-------|-------------|------------|--------|--------|--------|--------|
| porcentagem | % | 100 | 100 | 100,00 | 100,00 | 100,00 | 100,00 |

Valores do Programa

| | 2014 | 2015 | 2016 | 2017 | Total Geral |
|--|------------|------------|------------|------------|--------------|
| | 325.000,00 | 355.000,00 | 380.000,00 | 410.000,00 | 1.470.000,00 |

Valores por Categoria

| Categoria | 2014 | 2015 | 2016 | 2017 | Valor Geral |
|-----------------------|------------|------------|------------|------------|--------------|
| 3 DESPESAS CORRENTES | 305.000,00 | 330.000,00 | 352.000,00 | 375.000,00 | 1.362.000,00 |
| 4 DESPESAS DE CAPITAL | 20.000,00 | 25.000,00 | 28.000,00 | 35.000,00 | 108.000,00 |



**PREFEITURA MUNIC. NOVA CANAÃ PTA**

Rua Oito - nº 650 - Centro

65711954/0001-58

Tabela XI - Relação de Programas

Página 6 de 18

Programa: 0083 Integração Social Comunitária

Justificativa: Integrar a comunidade através de Cultura e Eventos.

Objetivo: Promover eventos sócio culturais à comunidade.

Público Alvo: Comunidade em geral

| Indicador | Unid. | Ind.Recente | Ind.Futuro | 2014 | 2015 | 2016 | 2017 |
|-------------|-------|-------------|------------|--------|--------|--------|--------|
| Porcentagem | % | 100 | 100 | 100,00 | 100,00 | 100,00 | 100,00 |

Valores do Programa

| | 2014 | 2015 | 2016 | 2017 | Total Geral |
|--|-----------|-----------|-----------|-----------|-------------|
| | 20.000,00 | 22.000,00 | 25.000,00 | 28.000,00 | 95.000,00 |

Valores por Categoria

| Categoria | 2014 | 2015 | 2016 | 2017 | Valor Geral |
|-----------------------|-----------|-----------|-----------|-----------|-------------|
| 3 DESPESAS CORRENTES | 18.000,00 | 20.000,00 | 21.000,00 | 24.000,00 | 83.000,00 |
| 4 DESPESAS DE CAPITAL | 2.000,00 | 2.000,00 | 4.000,00 | 4.000,00 | 12.000,00 |

Programa: 0084 Atividades do Fundo Social de Solidariedade

Justificativa: Ajudar as pessoas carentes na solução de seus problemas.

Objetivo: Prestar assistência a pessoas em crise econômica e social.

Público Alvo: Comunidade em geral.

| Indicador | Unid. | Ind.Recente | Ind.Futuro | 2014 | 2015 | 2016 | 2017 |
|-------------|-------|-------------|------------|--------|--------|--------|--------|
| Porcentagem | % | 100 | 100 | 100,00 | 100,00 | 100,00 | 100,00 |

Valores do Programa

| | 2014 | 2015 | 2016 | 2017 | Total Geral |
|--|-----------|-----------|-----------|-----------|-------------|
| | 30.000,00 | 33.000,00 | 37.000,00 | 41.000,00 | 141.000,00 |

Valores por Categoria

| Categoria | 2014 | 2015 | 2016 | 2017 | Valor Geral |
|-----------------------|-----------|-----------|-----------|-----------|-------------|
| 3 DESPESAS CORRENTES | 28.000,00 | 30.000,00 | 33.000,00 | 36.000,00 | 127.000,00 |
| 4 DESPESAS DE CAPITAL | 2.000,00 | 3.000,00 | 4.000,00 | 5.000,00 | 14.000,00 |



**PREFEITURA MUNIC. NOVA CANAÁ PTA**

Rua Oito - nº 650 - Centro

65711954/0001-58

Nº

077

4

Tabela XI - Relação de Programas

Página 7 de 18

Programa: 0086 Atividade do Fundo Municipal de Assistência Social

Justificativa: Desenvolver projetos de inclusão social.

Objetivo: Auxiliar as famílias de baixa renda buscando melhorar a qualidade de vida.

Público Alvo: Comunidade em Geral

| Indicador | Unid. | Ind.Recente | Ind.Futuro | 2014 | 2015 | 2016 | 2017 |
|-------------|-------|-------------|------------|--------|--------|--------|--------|
| porcentagem | % | 100 | 100 | 100,00 | 100,00 | 100,00 | 100,00 |

Valores do Programa

| 2014 | 2015 | 2016 | 2017 | Total Geral |
|------------|------------|------------|------------|--------------|
| 700.000,00 | 770.000,00 | 850.000,00 | 950.000,00 | 3.270.000,00 |

Valores por Categoria

| Categoria | 2014 | 2015 | 2016 | 2017 | Valor Geral |
|-----------------------|------------|------------|------------|------------|--------------|
| 3 DESPESAS CORRENTES | 670.000,00 | 740.000,00 | 800.000,00 | 880.000,00 | 3.090.000,00 |
| 4 DESPESAS DE CAPITAL | 30.000,00 | 30.000,00 | 50.000,00 | 70.000,00 | 180.000,00 |

Programa: 0090 Contribuição Patronal Ao Regime Geral de Previdência

Justificativa: Contribuir com a Previdência Social em Atendimento a Constituição Federal.

Objetivo: Contribuir com a previdência social dos servidores públicos não efetivos.

Público Alvo: Servidores não efetivos.

| Indicador | Unid. | Ind.Recente | Ind.Futuro | 2014 | 2015 | 2016 | 2017 |
|-------------|-------|-------------|------------|--------|--------|--------|--------|
| porcentagem | % | 100 | 100 | 100,00 | 100,00 | 100,00 | 100,00 |

Valores do Programa

| 2014 | 2015 | 2016 | 2017 | Total Geral |
|------------|------------|------------|------------|-------------|
| 190.000,00 | 210.000,00 | 230.000,00 | 255.000,00 | 885.000,00 |

Valores por Categoria

| Categoria | 2014 | 2015 | 2016 | 2017 | Valor Geral |
|----------------------|------------|------------|------------|------------|-------------|
| 3 DESPESAS CORRENTES | 190.000,00 | 210.000,00 | 230.000,00 | 255.000,00 | 885.000,00 |



**PREFEITURA MUNIC. NOVA CANAÃ PTA**

Rua Oito - nº 650 - Centro

65711954/0001-58

Tabela XI - Relação de Programas

Página 8 de 18

Programa: 0091 Contribuição Patronal ao Regime Próprio de Previdência Social

Justificativa: Contribuir com a Previdência Social do regime Próprio em atendimento a Lei Municipal.

Objetivo: Contribuir com o Regime Próprio de Previdência Social.

Público Alvo: Servidores Efetivos Municipais

| Indicador | Unid. | Ind.Recente | Ind.Futuro | 2014 | 2015 | 2016 | 2017 |
|-------------|-------|-------------|------------|--------|--------|--------|--------|
| Porcentagem | % | 100 | 100 | 100,00 | 100,00 | 100,00 | 100,00 |

Valores do Programa

| | 2014 | 2015 | 2016 | 2017 | Total Geral |
|--|------------|------------|------------|------------|--------------|
| | 350.000,00 | 385.000,00 | 424.000,00 | 467.000,00 | 1.626.000,00 |

Valores por Categoria

| Categoria | 2014 | 2015 | 2016 | 2017 | Valor Geral |
|----------------------|------------|------------|------------|------------|--------------|
| 3 DESPESAS CORRENTES | 350.000,00 | 385.000,00 | 424.000,00 | 467.000,00 | 1.626.000,00 |

Programa: 0100 Atendimento Integral a Saúde - SUS - Unidade Básica de Saúde

Justificativa: Atendimento a população carente do município.

Objetivo: Oferecer pronto atendimento em saúde pública através das unidades básicas de saúde.

Público Alvo: Comunidade em geral.

| Indicador | Unid. | Ind.Recente | Ind.Futuro | 2014 | 2015 | 2016 | 2017 |
|-------------|-------|-------------|------------|--------|--------|--------|--------|
| Porcentagem | % | 100 | 100 | 100,00 | 100,00 | 100,00 | 100,00 |

Valores do Programa

| | 2014 | 2015 | 2016 | 2017 | Total Geral |
|--|--------------|--------------|--------------|--------------|--------------|
| | 1.450.000,00 | 1.600.000,00 | 1.760.000,00 | 1.850.000,00 | 6.660.000,00 |

Valores por Categoria

| Categoria | 2014 | 2015 | 2016 | 2017 | Valor Geral |
|-----------------------|--------------|--------------|--------------|--------------|--------------|
| 3 DESPESAS CORRENTES | 1.400.000,00 | 1.550.000,00 | 1.700.000,00 | 1.780.000,00 | 6.430.000,00 |
| 4 DESPESAS DE CAPITAL | 50.000,00 | 50.000,00 | 60.000,00 | 70.000,00 | 230.000,00 |



**PREFEITURA MUNIC. NOVA CANAÁ PTA**

Rua Oito - nº 650 - Centro

65711954/0001-58

Nº

078

Tabela XI - Relação de Programas

Página 9 de 18

Programa: 0101 Bloco de Atenção Básica

Justificativa: Atendimento a população carente do município.

Objetivo: Atender pessoas de baixa renda.

Público Alvo: Comunidade em geral.

| Indicador | Unid. | Ind.Recente | Ind.Futuro | 2014 | 2015 | 2016 | 2017 |
|-------------|-------|-------------|------------|--------|--------|--------|--------|
| porcentagem | % | 100 | 100 | 100,00 | 100,00 | 100,00 | 100,00 |

Valores do Programa

| 2014 | 2015 | 2016 | 2017 | Total Geral |
|------------|------------|------------|------------|--------------|
| 580.000,00 | 630.000,00 | 690.000,00 | 750.000,00 | 2.650.000,00 |

Valores por Categoria

| Categoria | 2014 | 2015 | 2016 | 2017 | Valor Geral |
|-----------------------|------------|------------|------------|------------|--------------|
| 3 DESPESAS CORRENTES | 570.000,00 | 615.000,00 | 670.000,00 | 725.000,00 | 2.580.000,00 |
| 4 DESPESAS DE CAPITAL | 10.000,00 | 15.000,00 | 20.000,00 | 25.000,00 | 70.000,00 |

Programa: 0102 Bloco de Média e Alta Complexidade Amb. e Hospitalares

Justificativa: Ajudar a população carente em risco de contaminação de doenças e promover a terapia.

Objetivo: Disponibilizar Recursos para combater a propagação de doenças e terapia.

Público Alvo: Comunidade em geral.

| Indicador | Unid. | Ind.Recente | Ind.Futuro | 2014 | 2015 | 2016 | 2017 |
|-------------|-------|-------------|------------|--------|--------|--------|--------|
| porcentagem | % | 100 | 100 | 100,00 | 100,00 | 100,00 | 100,00 |

Valores do Programa

| 2014 | 2015 | 2016 | 2017 | Total Geral |
|-----------|-----------|-----------|-----------|-------------|
| 25.000,00 | 27.000,00 | 30.000,00 | 32.000,00 | 114.000,00 |

Valores por Categoria

| Categoria | 2014 | 2015 | 2016 | 2017 | Valor Geral |
|-----------------------|-----------|-----------|-----------|-----------|-------------|
| 3 DESPESAS CORRENTES | 24.000,00 | 25.000,00 | 28.000,00 | 29.000,00 | 106.000,00 |
| 4 DESPESAS DE CAPITAL | 1.000,00 | 2.000,00 | 2.000,00 | 3.000,00 | 8.000,00 |



**PREFEITURA MUNIC. NOVA CANAÁ PTA**

Rua Oito - nº 650 - Centro

65711954/0001-58

Tabela XI - Relação de Programas

Página 10 de 18

Programa: 0103 Bloco de Vigilância em Saúde

Justificativa: Verificar doenças contagiosas na comunidade.

Objetivo: Atendimento a Vigilância em saúde.

Público Alvo: Comunidade em geral

| Indicador | Unid. | Ind.Recente | Ind.Futuro | 2014 | 2015 | 2016 | 2017 |
|-------------|-------|-------------|------------|--------|--------|--------|--------|
| Porcentagem | % | 100 | 100 | 100,00 | 100,00 | 100,00 | 100,00 |

Valores do Programa

| | 2014 | 2015 | 2016 | 2017 | Total Geral |
|--|-----------|-----------|-----------|-----------|-------------|
| | 22.000,00 | 24.000,00 | 27.000,00 | 30.000,00 | 103.000,00 |

Valores por Categoria

| Categoria | 2014 | 2015 | 2016 | 2017 | Valor Geral |
|-----------------------|-----------|-----------|-----------|-----------|-------------|
| 3 DESPESAS CORRENTES | 18.000,00 | 20.000,00 | 24.000,00 | 26.000,00 | 88.000,00 |
| 4 DESPESAS DE CAPITAL | 4.000,00 | 4.000,00 | 3.000,00 | 4.000,00 | 15.000,00 |

Programa: 0104 Bloco de Assistência Farmacêutica

Justificativa: Controlar doenças epidemiológicas.

Objetivo: Prevenção a propagação de doenças epidemiológicas.

Público Alvo: Comunidade em geral

| Indicador | Unid. | Ind.Recente | Ind.Futuro | 2014 | 2015 | 2016 | 2017 |
|-------------|-------|-------------|------------|--------|--------|--------|--------|
| Porcentagem | % | 100 | 100 | 100,00 | 100,00 | 100,00 | 100,00 |


Valores do Programa

| | 2014 | 2015 | 2016 | 2017 | Total Geral |
|--|-----------|-----------|-----------|-----------|-------------|
| | 20.000,00 | 22.000,00 | 25.000,00 | 28.000,00 | 95.000,00 |

Valores por Categoria

| Categoria | 2014 | 2015 | 2016 | 2017 | Valor Geral |
|-----------------------|-----------|-----------|-----------|-----------|-------------|
| 3 DESPESAS CORRENTES | 17.500,00 | 20.000,00 | 22.500,00 | 25.000,00 | 85.000,00 |
| 4 DESPESAS DE CAPITAL | 2.500,00 | 2.000,00 | 2.500,00 | 3.000,00 | 10.000,00 |



**PREFEITURA MUNIC. NOVA CANAÁ PTA**

Rua Oito - nº 650 - Centro

65711954/0001-58

Nº

079

4

Tabela XI - Relação de Programas

Página 11 de 16

Programa: 0120 Manutenção do Ensino Fundamental

Justificativa: Proporcionar aos alunos conhecimentos e prepará-los para o exercício da cidadania.

Objetivo: Atender os alunos da rede pública.

Público Alvo: Alunos da Rede Pública de Ensino

| Indicador | Unid. | Ind.Recente | Ind.Futuro | 2014 | 2015 | 2016 | 2017 |
|-------------|-------|-------------|------------|--------|--------|--------|--------|
| porcentagem | % | 100 | 100 | 100,00 | 100,00 | 100,00 | 100,00 |

Valores do Programa

| | 2014 | 2015 | 2016 | 2017 | Total Geral |
|--|--------------|--------------|--------------|--------------|--------------|
| | 1.971.000,00 | 2.177.000,00 | 2.395.000,00 | 2.640.000,00 | 9.183.000,00 |

Valores por Categoria

| Categoria | 2014 | 2015 | 2016 | 2017 | Valor Geral |
|-----------------------|--------------|--------------|--------------|--------------|--------------|
| 3 DESPESAS CORRENTES | 1.911.000,00 | 2.100.000,00 | 2.313.000,00 | 2.535.000,00 | 8.859.000,00 |
| 4 DESPESAS DE CAPITAL | 60.000,00 | 77.000,00 | 82.000,00 | 105.000,00 | 324.000,00 |

Programa: 0121 Transporte de Alunos - Ensino Medio

Justificativa: Transportar os alunos da zona rural.

Objetivo: Transportar alunos do ensino médio da rede pública.

Público Alvo: Alunos do ensino médio da zona rural.

| Indicador | Unid. | Ind.Recente | Ind.Futuro | 2014 | 2015 | 2016 | 2017 |
|-------------|-------|-------------|------------|--------|--------|--------|--------|
| porcentagem | % | 100 | 100 | 100,00 | 100,00 | 100,00 | 100,00 |

Valores do Programa

| | 2014 | 2015 | 2016 | 2017 | Total Geral |
|--|-----------|-----------|-----------|-----------|-------------|
| | 50.000,00 | 55.000,00 | 60.000,00 | 67.000,00 | 232.000,00 |

Valores por Categoria

| Categoria | 2014 | 2015 | 2016 | 2017 | Valor Geral |
|----------------------|-----------|-----------|-----------|-----------|-------------|
| 3 DESPESAS CORRENTES | 50.000,00 | 55.000,00 | 60.000,00 | 67.000,00 | 232.000,00 |



**PREFEITURA MUNIC. NOVA CANAÁ PTA**

Rua Oito - nº 650 - Centro

65711954/0001-58

Tabela XI - Relação de Programas

Página 12 de 18

Programa: 0122 Ensino Superior

Justificativa: Transportar alunos do ensino superior até as Faculdades/Universidades.

Objetivo: Transportar alunos do ensino superior.

Público Alvo: Estudantes Universitários

| Indicador | Unid. | Ind.Recente | Ind.Futuro | 2014 | 2015 | 2016 | 2017 |
|-------------|-------|-------------|------------|--------|--------|--------|--------|
| Porcentagem | % | 100 | 100 | 100,00 | 100,00 | 100,00 | 100,00 |

Valores do Programa

| | 2014 | 2015 | 2016 | 2017 | Total Geral |
|--|------------|------------|------------|------------|-------------|
| | 154.000,00 | 170.000,00 | 187.000,00 | 200.000,00 | 711.000,00 |

Valores por Categoria

| Categoria | 2014 | 2015 | 2016 | 2017 | Valor Geral |
|----------------------|------------|------------|------------|------------|-------------|
| 3 DESPESAS CORRENTES | 154.000,00 | 170.000,00 | 187.000,00 | 200.000,00 | 711.000,00 |

Programa: 0123 Educação Infantil

Justificativa: Inicialização da alfabetização dos anunos da rede pública educação infantil.

Objetivo: Atender crianças da rede pública educação infantil.

Público Alvo: Alunos de Ensino infantil

| Indicador | Unid. | Ind.Recente | Ind.Futuro | 2014 | 2015 | 2016 | 2017 |
|-------------|-------|-------------|------------|--------|--------|--------|--------|
| Porcentagem | % | 100 | 100 | 100,00 | 100,00 | 100,00 | 100,00 |

Valores do Programa

| | 2014 | 2015 | 2016 | 2017 | Total Geral |
|--|------------|------------|------------|--------------|--------------|
| | 800.000,00 | 880.000,00 | 970.000,00 | 1.070.000,00 | 3.720.000,00 |

Valores por Categoria

| Categoria | 2014 | 2015 | 2016 | 2017 | Valor Geral |
|-----------------------|------------|------------|------------|--------------|--------------|
| 3 DESPESAS CORRENTES | 770.000,00 | 840.000,00 | 920.000,00 | 1.000.000,00 | 3.530.000,00 |
| 4 DESPESAS DE CAPITAL | 30.000,00 | 40.000,00 | 50.000,00 | 70.000,00 | 190.000,00 |



**PREFEITURA MUNIC. NOVA CANAÃ PTA**

Rua Oito - nº 650 - Centro

65711954/0001-58

Nº

080

4

Tabela XI - Relação de Programas

Página 13 de 18

Programa: 0130 Promoção de Eventos Culturais

Justificativa: Difundir Cultura no município.

Objetivo: Fomento as atividades culturais.

Público Alvo: População

| Indicador | Unid. | Ind.Recente | Ind.Futuro | 2014 | 2015 | 2016 | 2017 |
|-------------|-------|-------------|------------|--------|--------|--------|--------|
| porcentagem | % | 100 | 100 | 100,00 | 100,00 | 100,00 | 100,00 |

Valores do Programa

| 2014 | 2015 | 2016 | 2017 | Total Geral |
|-----------|-----------|-----------|-----------|-------------|
| 50.000,00 | 55.000,00 | 60.000,00 | 67.000,00 | 232.000,00 |

Valores por Categoria

| Categoria | 2014 | 2015 | 2016 | 2017 | Valor Geral |
|-----------------------|-----------|-----------|-----------|-----------|-------------|
| 3 DESPESAS CORRENTES | 47.000,00 | 51.000,00 | 55.000,00 | 60.000,00 | 213.000,00 |
| 4 DESPESAS DE CAPITAL | 3.000,00 | 4.000,00 | 5.000,00 | 7.000,00 | 19.000,00 |

Programa: 0150 Urbanismo

Justificativa: Zelar pela limpeza urbana, bem como pelo asfaltamento e recapeamento de vias urbanas.

Objetivo: Dotar a comunidade de toda a infra estrutura urbana e serviços urbanos.

Público Alvo: Comunidade em geral

| Indicador | Unid. | Ind.Recente | Ind.Futuro | 2014 | 2015 | 2016 | 2017 |
|-------------|-------|-------------|------------|--------|--------|--------|--------|
| porcentagem | % | 100 | 100 | 100,00 | 100,00 | 100,00 | 100,00 |

Valores do Programa

| 2014 | 2015 | 2016 | 2017 | Total Geral |
|------------|------------|------------|------------|-------------|
| 150.000,00 | 170.000,00 | 190.000,00 | 220.000,00 | 730.000,00 |

Valores por Categoria

| Categoria | 2014 | 2015 | 2016 | 2017 | Valor Geral |
|-----------------------|------------|------------|------------|------------|-------------|
| 3 DESPESAS CORRENTES | 145.000,00 | 164.000,00 | 182.000,00 | 210.000,00 | 701.000,00 |
| 4 DESPESAS DE CAPITAL | 5.000,00 | 6.000,00 | 8.000,00 | 10.000,00 | 29.000,00 |



**PREFEITURA MUNIC. NOVA CANAÁ PTA**

Rua Oito - nº 650 - Centro

65711954/0001-58

Tabela XI - Relação de Programas

Página 14 de 18

Programa: 0151 Serviços Urbanos

Justificativa: Manter os serviços urbanos.

Objetivo: Cuidar da limpeza pública de vias urbanas, praças e almoxarifado.

Público Alvo: Comunidade em geral.

| Indicador | Unid. | Ind.Recente | Ind.Futuro | 2014 | 2015 | 2016 | 2017 |
|-------------|-------|-------------|------------|--------|--------|--------|--------|
| Porcentagem | % | 100 | 100 | 100,00 | 100,00 | 100,00 | 100,00 |

Valores do Programa

| | 2014 | 2015 | 2016 | 2017 | Total Geral |
|--|------------|------------|------------|--------------|--------------|
| | 800.000,00 | 880.000,00 | 960.000,00 | 1.050.000,00 | 3.690.000,00 |

Valores por Categoria

| Categoria | 2014 | 2015 | 2016 | 2017 | Valor Geral |
|-----------------------|------------|------------|------------|--------------|--------------|
| 3 DESPESAS CORRENTES | 780.000,00 | 850.000,00 | 920.000,00 | 1.000.000,00 | 3.550.000,00 |
| 4 DESPESAS DE CAPITAL | 20.000,00 | 30.000,00 | 40.000,00 | 50.000,00 | 140.000,00 |

Programa: 0160 Políticas Habitacionais

Justificativa: Construção de casas populares a população de baixa renda.

Objetivo: Construção de casas populares em lotes próprios, bem como em conjuntos habitacionais.

Público Alvo: População carente do município.

| Indicador | Unid. | Ind.Recente | Ind.Futuro | 2014 | 2015 | 2016 | 2017 |
|-------------|-------|-------------|------------|--------|--------|--------|--------|
| Porcentagem | % | 100 | 100 | 100,00 | 100,00 | 100,00 | 100,00 |

Valores do Programa

| | 2014 | 2015 | 2016 | 2017 | Total Geral |
|--|------------|------------|------------|------------|-------------|
| | 100.000,00 | 120.000,00 | 130.000,00 | 150.000,00 | 500.000,00 |

Valores por Categoria

| Categoria | 2014 | 2015 | 2016 | 2017 | Valor Geral |
|-----------------------|------------|------------|------------|------------|-------------|
| 4 DESPESAS DE CAPITAL | 100.000,00 | 120.000,00 | 130.000,00 | 150.000,00 | 500.000,00 |



**PREFEITURA MUNIC. NOVA CANAÁ PTA**

Rua Oito - nº 650 - Centro

65711954/0001-58

Nº

081

4

Tabela XI - Relação de Programas

Página 15 de 18

Programa: 0170 Saneamento

Justificativa: Cuidar do Saneamento Urbano.

Objetivo: Manter o funcionamento do aterro sanitário.

Público Alvo: Comunidade em geral.

| Indicador | Unid. | Ind.Recente | Ind.Futuro | 2014 | 2015 | 2016 | 2017 |
|-------------|-------|-------------|------------|--------|--------|--------|--------|
| porcentagem | % | 100 | 100 | 100,00 | 100,00 | 100,00 | 100,00 |

Valores do Programa

| | 2014 | 2015 | 2016 | 2017 | Total Geral |
|--|-----------|-----------|-----------|-----------|-------------|
| | 50.000,00 | 55.000,00 | 62.000,00 | 70.000,00 | 237.000,00 |

Valores por Categoria

| Categoria | 2014 | 2015 | 2016 | 2017 | Valor Geral |
|-----------------------|-----------|-----------|-----------|-----------|-------------|
| 3 DESPESAS CORRENTES | 45.000,00 | 50.000,00 | 55.000,00 | 63.000,00 | 213.000,00 |
| 4 DESPESAS DE CAPITAL | 5.000,00 | 5.000,00 | 7.000,00 | 7.000,00 | 24.000,00 |

Programa: 0200 Assistência Técnica Agrícola

Justificativa: Promoção de eventos para melhoria da agricultura do município.

Objetivo: Desenvolver novas técnicas na produção agricultura, manejos, combate a pragas, doenças animais, abastecimento.

Público Alvo: Comunidade Rural do município.

| Indicador | Unid. | Ind.Recente | Ind.Futuro | 2014 | 2015 | 2016 | 2017 |
|-------------|-------|-------------|------------|--------|--------|--------|--------|
| porcentagem | % | 100 | 100 | 100,00 | 100,00 | 100,00 | 100,00 |

Valores do Programa

| | 2014 | 2015 | 2016 | 2017 | Total Geral |
|--|------------|------------|------------|------------|--------------|
| | 380.000,00 | 420.000,00 | 460.000,00 | 510.000,00 | 1.770.000,00 |

Valores por Categoria

| Categoria | 2014 | 2015 | 2016 | 2017 | Valor Geral |
|-----------------------|------------|------------|------------|------------|--------------|
| 3 DESPESAS CORRENTES | 365.000,00 | 400.000,00 | 430.000,00 | 470.000,00 | 1.665.000,00 |
| 4 DESPESAS DE CAPITAL | 15.000,00 | 20.000,00 | 30.000,00 | 40.000,00 | 105.000,00 |



**PREFEITURA MUNIC. NOVA CANAÃ PTA**

Rua Oito - nº 650 - Centro

65711954/0001-58

Tabela XI - Relação de Programas

Página 16 de 18

Programa: 0240 Construção, Melhoramento e Conservação de Estradas

Justificativa: Conservação de estradas para escoamento nas estradas municipais.

Objetivo: Manter condições permanentes de tráfego nas estradas municipais.

Público Alvo: Comunidade em geral

| Indicador | Unid. | Ind.Recente | Ind.Futuro | 2014 | 2015 | 2016 | 2017 |
|-------------|-------|-------------|------------|--------|--------|--------|--------|
| Porcentagem | % | 100 | 100 | 100,00 | 100,00 | 100,00 | 100,00 |

Valores do Programa

| | 2014 | 2015 | 2016 | 2017 | Total Geral |
|--|--------------|--------------|--------------|--------------|--------------|
| | 1.000.000,00 | 1.100.000,00 | 1.210.000,00 | 1.330.000,00 | 4.640.000,00 |

Valores por Categoria

| Categoria | 2014 | 2015 | 2016 | 2017 | Valor Geral |
|-----------------------|------------|--------------|--------------|--------------|--------------|
| 3 DESPESAS CORRENTES | 950.000,00 | 1.050.000,00 | 1.140.000,00 | 1.250.000,00 | 4.390.000,00 |
| 4 DESPESAS DE CAPITAL | 50.000,00 | 50.000,00 | 70.000,00 | 80.000,00 | 250.000,00 |

Programa: 0270 Atividades Esportivas

Justificativa: Disponibilizar à Comunidade, Esporte, Lazer, Cultura e Turismo.

Objetivo: Incentivar a formação do atleta em diversas modalidades esportivas.

Público Alvo: Comunidade em Geral

| Indicador | Unid. | Ind.Recente | Ind.Futuro | 2014 | 2015 | 2016 | 2017 |
|-------------|-------|-------------|------------|--------|--------|--------|--------|
| Porcentagem | % | 100 | 100 | 100,00 | 100,00 | 100,00 | 100,00 |

Valores do Programa

| | 2014 | 2015 | 2016 | 2017 | Total Geral |
|--|------------|------------|------------|------------|-------------|
| | 150.000,00 | 165.000,00 | 180.000,00 | 200.000,00 | 695.000,00 |

Valores por Categoria

| Categoria | 2014 | 2015 | 2016 | 2017 | Valor Geral |
|-----------------------|------------|------------|------------|------------|-------------|
| 3 DESPESAS CORRENTES | 148.000,00 | 162.000,00 | 175.000,00 | 194.000,00 | 679.000,00 |
| 4 DESPESAS DE CAPITAL | 2.000,00 | 3.000,00 | 5.000,00 | 6.000,00 | 16.000,00 |



**PREFEITURA MUNIC. NOVA CANAÃ PTA**

Rua Oito - nº 650 - Centro

65711954/0001-58

Nº

082

4

Tabela XI - Relação de Programas

Página 17 de 18

Programa: 0271 Integração da Comunidade

Justificativa: Integrar a comunidade na prática de atividades comunitárias.

Objetivo: Proporcionar à população ambiente para atividades comunitárias.

Público Alvo: Comunidade em geral

| Indicador | Unid. | Ind.Recente | Ind.Futuro | 2014 | 2015 | 2016 | 2017 |
|-------------|-------|-------------|------------|--------|--------|--------|--------|
| porcentagem | % | 100 | 100 | 100,00 | 100,00 | 100,00 | 100,00 |

Valores do Programa

| 2014 | 2015 | 2016 | 2017 | Total Geral |
|-----------|-----------|-----------|-----------|-------------|
| 50.000,00 | 55.000,00 | 60.000,00 | 70.000,00 | 235.000,00 |

Valores por Categoria

| Categoria | 2014 | 2015 | 2016 | 2017 | Valor Geral |
|-----------------------|-----------|-----------|-----------|-----------|-------------|
| 3 DESPESAS CORRENTES | 45.000,00 | 50.000,00 | 55.000,00 | 60.000,00 | 210.000,00 |
| 4 DESPESAS DE CAPITAL | 5.000,00 | 5.000,00 | 5.000,00 | 10.000,00 | 25.000,00 |

Programa: 0280 Encargos Especiais

Justificativa: Parcelamento de Dívidas junto ao INSS e IPREM.

Objetivo: Disponibilizar recursos financeiros para o pagamento do PASEP, FUNDEB, INSS e IPREM.

Público Alvo: Prefeitura Municipal

| Indicador | Unid. | Ind.Recente | Ind.Futuro | 2014 | 2015 | 2016 | 2017 |
|-------------|-------|-------------|------------|--------|--------|--------|--------|
| porcentagem | % | 100 | 100 | 100,00 | 100,00 | 100,00 | 100,00 |

Valores do Programa

| 2014 | 2015 | 2016 | 2017 | Total Geral |
|------------|------------|------------|------------|--------------|
| 300.000,00 | 330.000,00 | 350.000,00 | 380.000,00 | 1.360.000,00 |

Valores por Categoria

| Categoria | 2014 | 2015 | 2016 | 2017 | Valor Geral |
|----------------------|------------|------------|------------|------------|--------------|
| 3 DESPESAS CORRENTES | 300.000,00 | 330.000,00 | 350.000,00 | 380.000,00 | 1.360.000,00 |



**PREFEITURA MUNIC. NOVA CANAÁ PTA**

Rua Oito - nº 650 - Centro

65711954/0001-58

Tabela XI - Relação de Programas

Página 18 de 18

Programa: 0290 Distrito Industrial

Justificativa: Capacitar o Distrito Industrial para abrigar empresas.

Objetivo: Dotar o Distrito Industrial de Infra-Estrutura para seu funcionamento.

Público Alvo: Comunidade em geral

| Indicador | Unid. | Ind.Recente | Ind.Futuro | 2014 | 2015 | 2016 | 2017 |
|-------------|-------|-------------|------------|--------|--------|--------|--------|
| Porcentagem | % | 100 | 100 | 100,00 | 100,00 | 100,00 | 100,00 |

Valores do Programa

| | 2014 | 2015 | 2016 | 2017 | Total Geral |
|--|-----------|-----------|-----------|-----------|-------------|
| | 50.000,00 | 55.000,00 | 60.000,00 | 70.000,00 | 235.000,00 |

Valores por Categoria

| Categoria | 2014 | 2015 | 2016 | 2017 | Valor Geral |
|-----------------------|-----------|-----------|-----------|-----------|-------------|
| 3 DESPESAS CORRENTES | 45.000,00 | 50.000,00 | 55.000,00 | 60.000,00 | 210.000,00 |
| 4 DESPESAS DE CAPITAL | 5.000,00 | 5.000,00 | 5.000,00 | 10.000,00 | 25.000,00 |

Programa: 0999 Reserva de Contingência

Justificativa: Reserva de Dotação para eventuais riscos naturais.

Objetivo: Disponibilizar Dotações Orçamentárias para Abertura de Crédito Adicionais.

Público Alvo: Comunidade em geral

| Indicador | Unid. | Ind.Recente | Ind.Futuro | 2014 | 2015 | 2016 | 2017 |
|-------------|-------|-------------|------------|--------|--------|--------|--------|
| Porcentagem | % | 100 | 100 | 100,00 | 100,00 | 100,00 | 100,00 |

Valores do Programa

| | 2014 | 2015 | 2016 | 2017 | Total Geral |
|--|--------------|--------------|--------------|--------------|--------------|
| | 1.035.400,00 | 1.193.170,00 | 1.453.000,00 | 1.637.828,70 | 5.319.398,70 |

Valores por Categoria

| Categoria | 2014 | 2015 | 2016 | 2017 | Valor Geral |
|----------------------|--------------|--------------|--------------|--------------|--------------|
| 3 DESPESAS CORRENTES | 1.035.400,00 | 1.193.170,00 | 1.453.000,00 | 1.637.828,70 | 5.319.398,70 |



**PREFEITURA MUNIC. NOVA CANAÃ PTA**

Rua Oito - nº 650 - Centro

65711954/0001-58

Tabela XII - Programas, Metas e Ações - (PPA Inicial)

Página 1 de 46

Programa: 0010 Processo Legislativo

Objetivo: Garantir o exercício da função legislativa da Câmara Municipal

Justificativa: Efetuar os trabalhos Legislativos, fiscalizar os Atos do Executivo.

Público Alvo: População

| Metas | | | | | | | | |
|-------------|-------|-------------|------------|--------|--------|--------|--------|--|
| Indicador | Unid. | Ind.Recente | Ind.Futuro | 2014 | 2015 | 2016 | 2017 | |
| porcentagem | % | 100 | 100 | 100,00 | 100,00 | 100,00 | 100,00 | |

| Ações | | | | | | | | | | | | | | | | | |
|----------|---|------------------|-------------------------|-------------|------------------|---------|---------------------|---------------------|-------|-----------|------------|-----------|------------|-----------|------------|-----------|------------|
| Entidade | Unid.Orçam. | ProjAtiv | Função | SubFun. | FonGr. | FonCód. | Categoria | Bem/Produto/Serviço | Unid. | Meta 2014 | 2014 | Meta 2015 | 2015 | Meta 2016 | 2016 | Meta 2017 | 2017 |
| 2 | CAMARA MUNICIPAL DE NOVA CANAÃ PAULIST/ | | | | | | | Vereadores | % | 100,00 | 262.000,00 | 100,00 | 285.000,00 | 100,00 | 305.000,00 | 100,00 | 350.000,00 |
| | 010100 | Camara Municipal | | | | | | | | | | | | | | | |
| | | 2001 | Subsidio dos Vereadores | | | | | | | | | | | | | | |
| | | | 01 | Legislativa | | | | | | | | | | | | | |
| | | | | 031 | Ação Legislativa | | | | | | | | | | | | |
| | | | | | 01 | TESOURO | | | | | | | | | | | |
| | | | | | | 00 | Recursos Ordinarios | | | | | | | | | | |
| | | | | | | | 3 | DESPESAS CORRENTES | | | | | | | | | |

| | | | | |
|------------------------|------------|------------|------------|------------|
| Total Geral Financeiro | 262.000,00 | 285.000,00 | 305.000,00 | 350.000,00 |
|------------------------|------------|------------|------------|------------|



**PREFEITURA MUNIC. NOVA CANAÃ PTA**

Rua Oito - nº 650 - Centro

65711954/0001-58

Página 2 de 46

Tabela XII - Programas, Metas e Ações - (PPA Inicial)**Programa: 0011 Administração Legislativa**

Objetivo: Garantir suporte material e técnico ao adequado funcionamento dos trabalhos legislativos.

Justificativa: Administrar a Câmara Municipal.

Público Alvo: População

| Metas | | | | | | | | | | | | | | | | | |
|------------------------|--|------------------|-------------------------|-------------|------------------|---------|---------------------|---------------------|-------|-----------|------------|-----------|------------|-----------|------------|-----------|------------|
| Indicador | Unid. | Ind.Recente | Ind.Futuro | 2014 | 2015 | 2016 | 2017 | | | | | | | | | | |
| porcentagem | % | 100 | 100 | 100,00 | 100,00 | 100,00 | 100,00 | | | | | | | | | | |
| Ações | | | | | | | | | | | | | | | | | |
| Entidade | Unid.Orçam. | ProjAtiv | Função | SubFun. | FonGr. | FonCód. | Categoria | Bem/Produto/Serviço | Unid. | Meta 2014 | 2014 | Meta 2015 | 2015 | Meta 2016 | 2016 | Meta 2017 | 2017 |
| 2 | CAMARA MUNICIPAL DE NOVA CANAÃ PAULISTA/ | | | | | | | População | % | 100,00 | 240.000,00 | 100,00 | 265.000,00 | 100,00 | 281.000,00 | 100,00 | 321.000,00 |
| | 010100 | Camara Municipal | | | | | | | | | | | | | | | |
| | | 2002 | Administração da Camara | | | | | | | | | | | | | | |
| | | | 01 | Legislativa | | | | | | | | | | | | | |
| | | | | 031 | Ação Legislativa | | | | | | | | | | | | |
| | | | | | 01 | TESOURO | | | | | | | | | | | |
| | | | | | | 00 | Recursos Ordinarios | | | | | | | | | | |
| | | | | | | | 3 | DESPESAS CORRENTES | | | | | | | | | |
| 2 | CAMARA MUNICIPAL DE NOVA CANAÃ PAULISTA/ | | | | | | | População | % | 100,00 | 32.000,00 | 100,00 | 26.000,00 | 100,00 | 26.000,00 | 100,00 | 49.000,00 |
| | 010100 | Camara Municipal | | | | | | | | | | | | | | | |
| | | 2002 | Administração da Camara | | | | | | | | | | | | | | |
| | | | 01 | Legislativa | | | | | | | | | | | | | |
| | | | | 031 | Ação Legislativa | | | | | | | | | | | | |
| | | | | | 01 | TESOURO | | | | | | | | | | | |
| | | | | | | 00 | Recursos Ordinarios | | | | | | | | | | |
| | | | | | | | 4 | DESPESAS DE CAPITAL | | | | | | | | | |
| Total Geral Financeiro | | | | | | | | | | | 272.000,00 | | 291.000,00 | | 307.000,00 | | 370.000,00 |



**PREFEITURA MUNIC. NOVA CANAA PTA**

Rua Oito - nº 650 - Centro

65711954/0001-58

Tabela XII - Programas, Metas e Ações - (PPA Inicial)

Página 3 de 46

Programa: 0040 Planejamento Governamental

Objetivo: Desenvolver o planejamento estratégico municipal visando atender aos anseios locais. Formalizar planos de ação de governo e o orçamento anual. Estruturar a unidade de fiscaliz ação nas questões de consumo.

Justificativa: Formalizar planos de ação de governo e o orçamento anual.

Público Alvo: Comunidade em geral.

| Metas | | | | | | | | | | | | | | | | | |
|------------------------|---|---------------|------------------------|---------------|--------------------------|---------|---------------------|---------------------|-------|-----------|-----------|-----------|-----------|-----------|-----------|-----------|-----------|
| Indicador | | | | | | | | | | | | | | | | | |
| Unid. | Ind.Recente | Ind.Futuro | 2014 | 2015 | 2016 | 2017 | | | | | | | | | | | |
| porcentagem | % | 100 | 100 | 100,00 | 100,00 | 100,00 | 100,00 | | | | | | | | | | |
| | | | | | | | | | | | | | | | | | |
| Ações | | | | | | | | | | | | | | | | | |
| Entidade | Unid.Orçam. | ProjAtiv | Função | SubFun. | FonGr. | FonCód. | Categoria | Bem/Produto/Serviço | Unid. | Meta 2014 | 2014 | Meta 2015 | 2015 | Meta 2016 | 2016 | Meta 2017 | 2017 |
| 1 | PREFEITURA MUNICIPAL DE NOVA CANAA PAUI | | | | | | | População | % | 100,00 | 40.000,00 | 100,00 | 43.000,00 | 100,00 | 47.000,00 | 100,00 | 52.000,00 |
| | 020100 | Administração | | | | | | | | | | | | | | | |
| | | 2003 | Administração em Geral | | | | | | | | | | | | | | |
| | | | 04 | Administração | | | | | | | | | | | | | |
| | | | | 121 | Planejamento e Orçamento | | | | | | | | | | | | |
| | | | | | 01 | TESOURO | | | | | | | | | | | |
| | | | | | | 00 | Recursos Ordinarios | | | | | | | | | | |
| | | | | | | | 3 | DESPESAS CORRENTES | | | | | | | | | |
| | | | | | | | | | | | | | | | | | |
| 1 | PREFEITURA MUNICIPAL DE NOVA CANAA PAUI | | | | | | | População | % | 100,00 | 4.000,00 | 100,00 | 5.400,00 | 100,00 | 6.240,00 | 100,00 | 6.564,00 |
| | 020100 | Administração | | | | | | | | | | | | | | | |
| | | 2003 | Administração em Geral | | | | | | | | | | | | | | |
| | | | 04 | Administração | | | | | | | | | | | | | |
| | | | | 121 | Planejamento e Orçamento | | | | | | | | | | | | |
| | | | | | 01 | TESOURO | | | | | | | | | | | |
| | | | | | | 00 | Recursos Ordinarios | | | | | | | | | | |
| | | | | | | | 4 | DESPESAS DE CAPITAL | | | | | | | | | |
| | | | | | | | | | | | | | | | | | |
| Total Geral Financeiro | | | | | | | | | | | 44.000,00 | 48.400,00 | 53.240,00 | 58.564,00 | | | |





Tabela XII - Programas, Metas e Ações - (PPA Inicial)

Programa: 0042 Gestão Político Administrativa

Objetivo: Desenvolver ações político administrativas.

Justificativa: Manter as atividades políticas administrativas.

Público Alvo: População

| Metas | | | | | | | | | | | | | | | | | |
|-------------|---|-------------------------------------|---|---------------|---------------------|---------|---------------------|---------------------|-------|-----------|------------|-----------|------------|-----------|------------|-----------|------------|
| Indicador | | Unid. | Ind.Recente | Ind.Futuro | 2014 | 2015 | 2016 | 2017 | | | | | | | | | |
| Porcentagem | | % | 100 | 100 | 100,00 | 100,00 | 100,00 | 100,00 | | | | | | | | | |
| Ações | | | | | | | | | | | | | | | | | |
| Entidade | Unid.Orçam. | ProjAtiv | Função | SubFun. | FonGr. | FonCód. | Categoria | Bem/Produto/Serviço | Unid. | Meta 2014 | 2014 | Meta 2015 | 2015 | Meta 2016 | 2016 | Meta 2017 | 2017 |
| 1 | PREFEITURA MUNICIPAL DE NOVA CANAA PAULISTA | | | | | | | População | % | 100,00 | 160.000,00 | 100,00 | 176.000,00 | 100,00 | 193.600,00 | 100,00 | 212.960,00 |
| | 020200 | Gabinete do Prefeito e Dependencias | | | | | | | | | | | | | | | |
| | | 2004 | Subsidio do Prefeito e Vice-Prefeito | | | | | | | | | | | | | | |
| | | | 04 | Administração | | | | | | | | | | | | | |
| | | | | 122 | Administração Geral | | | | | | | | | | | | |
| | | | | | 01 | TESOURO | | | | | | | | | | | |
| | | | | | | 00 | Recursos Ordinarios | | | | | | | | | | |
| | | | | | | | 3 | DESPESAS CORRENTES | | | | | | | | | |
| 1 | PREFEITURA MUNICIPAL DE NOVA CANAA PAULISTA | | | | | | | População | % | 100,00 | 20.000,00 | 100,00 | 20.000,00 | 100,00 | 23.000,00 | 100,00 | 29.300,00 |
| | 020200 | Gabinete do Prefeito e Dependencias | | | | | | | | | | | | | | | |
| | | 2005 | Manutenção Gabinete do Prefeito e Dependencia | | | | | | | | | | | | | | |
| | | | 04 | Administração | | | | | | | | | | | | | |
| | | | | 122 | Administração Geral | | | | | | | | | | | | |
| | | | | | 01 | TESOURO | | | | | | | | | | | |
| | | | | | | 00 | Recursos Ordinarios | | | | | | | | | | |
| | | | | | | | 4 | DESPESAS DE CAPITAL | | | | | | | | | |





PREFEITURA MUNIC. NOVA CANAA PTA

Rua Oito - nº 650 - Centro

65711954/0001-58

Tabela XII - Programas, Metas e Ações - (PPA Inicial)

Página 5 de 46

Programa: 0042 Gestão Político Administrativa

Objetivo: Desenvolver ações político administrativas.

Justificativa: Manter as atividades políticas administrativas.

Público Alvo: População

| | | | | | | | | | | | |
|---|---|-------------------------------------|---|------------------------|------------|---------------------|--------------------|------------|------------|--------|------------|
| 1 | PREFEITURA MUNICIPAL DE NOVA CANAA PAUI | População | % | 100,00 | 120.000,00 | 100,00 | 134.000,00 | 100,00 | 146.400,00 | 100,00 | 157.040,00 |
| | 020200 | Gabinete do Prefeito e Dependencias | | | | | | | | | |
| | | 2005 | Manutenção Gabinete do Prefeito e Dependencia | | | | | | | | |
| | | 04 | Administração | | | | | | | | |
| | | | 122 | Administração Geral | | | | | | | |
| | | | | 01 | TESOURO | | | | | | |
| | | | | | 00 | Recursos Ordinários | | | | | |
| | | | | | | 3 | DESPESAS CORRENTES | | | | |
| | | | | Total Geral Financeiro | 300.000,00 | 330.000,00 | 363.000,00 | 399.300,00 | | | |

Nº

085



**PREFEITURA MUNIC. NOVA CANAA PTA**

Rua Oito - nº 650 - Centro

65711954/0001-58

Tabela XII - Programas, Metas e Ações - (PPA Inicial)

Página 6 de 46

Programa: 0044 Suporte Administrativo

Objetivo: Desenvolver Projetos para firmar Convênios com a União, Estado, prestar contas de recursos recebidos, pagamentos a servidores e outros.

Justificativa: Manter as atividades técnicas administrativas do município.

Público Alvo: Comunidade em Geral, Servidores, Governo Federal e Estadual

| Metas | | | | | | | |
|-------------|-------|-------------|------------|--------|--------|--------|--------|
| Indicador | Unid. | Ind.Recente | Ind.Futuro | 2014 | 2015 | 2016 | 2017 |
| porcentagem | % | 100 | 100 | 100,00 | 100,00 | 100,00 | 100,00 |

| Ações | | | | | | | | | | | | | | | | | |
|----------|---|---------------|-----------------------------|---------------|---------------------|---------|---------------------|---------------------|-------|-----------|--------------|-----------|--------------|-----------|--------------|-----------|--------------|
| Entidade | Unid.Orçam. | ProjAtiv | Função | SubFun. | FonGr. | FonCód. | Categoria | Bem/Produto/Serviço | Unid. | Meta 2014 | 2014 | Meta 2015 | 2015 | Meta 2016 | 2016 | Meta 2017 | 2017 |
| 1 | PREFEITURA MUNICIPAL DE NOVA CANAA PAULISTA | | | | | | | População | % | 100,00 | 1.150.000,00 | 100,00 | 1.254.000,00 | 100,00 | 1.450.907,00 | 100,00 | 1.500.000,00 |
| | 020400 | Administração | | | | | | | | | | | | | | | |
| | | 2009 | Manutencao da Administração | | | | | | | | | | | | | | |
| | | | 04 | Administração | | | | | | | | | | | | | |
| | | | | 122 | Administração Geral | | | | | | | | | | | | |
| | | | | | 01 | TESOURO | | | | | | | | | | | |
| | | | | | | 00 | Recursos Ordinarios | | | | | | | | | | |
| | | | | | | | 3 | DESPESAS CORRENTES | | | | | | | | | |
| 1 | PREFEITURA MUNICIPAL DE NOVA CANAA PAULISTA | | | | | | | População | % | 100,00 | 25.000,00 | 100,00 | 60.000,00 | 100,00 | 70.000,00 | 100,00 | 100.000,00 |
| | 020400 | Administração | | | | | | | | | | | | | | | |
| | | 2009 | Manutencao da Administração | | | | | | | | | | | | | | |
| | | | 04 | Administração | | | | | | | | | | | | | |
| | | | | 122 | Administração Geral | | | | | | | | | | | | |
| | | | | | 01 | TESOURO | | | | | | | | | | | |
| | | | | | | 00 | Recursos Ordinarios | | | | | | | | | | |
| | | | | | | | 4 | DESPESAS DE CAPITAL | | | | | | | | | |





PREFEITURA MUNIC. NOVA CANAA PTA

Rua Oito - nº 650 - Centro

65711954/0001-58

Tabela XII - Programas, Metas e Ações - (PPA Inicial)

Página 7 de 46

Programa: 0044 Suporte Administrativo

Objetivo: Desenvolver Projetos para firmar Convênios com a União, Estado, prestar contas de recursos recebidos, pagamentos a servidores e outros.

Justificativa: Manter as atividades técnicas administrativas do município.

Público Alvo: Comunidade em Geral, Servidores, Governo Federal e Estadual

| | | | | | | | | | | | |
|------------------------|---|---------------|---|---------------------|--------------|---------------------|--------------|--------------|------|------|---|
| 1 | PREFEITURA MUNICIPAL DE NOVA CANAA PAUI | porcentagem | % | 100,00 | 25.000,00 | 0,00 | 0,00 | 0,00 | 0,00 | 0,00 | 0 |
| | 020400 | Administração | | | | | | | | | |
| | | 1003 | Construção de Lavador de Veículos no Almoxarifado | | | | | | | | |
| | | 04 | Administração | | | | | | | | |
| | | | 122 | Administração Geral | | | | | | | |
| | | | | 01 | TESOURO | | | | | | |
| | | | | | 00 | Recursos Ordinários | | | | | |
| | | | | | 4 | DESPESAS DE CAPITAL | | | | | |
| Total Geral Financeiro | | | | | 1.200.000,00 | 1.314.000,00 | 1.520.907,00 | 1.600.000,00 | | | |



**PREFEITURA MUNIC. NOVA CANAA PTA**

Rua Oito - nº 650 - Centro

65711954/0001-58

Página 8 de 46

Tabela XII - Programas, Metas e Ações - (PPA Inicial)**Programa: 0046 Gestão Financeira**

Objetivo: Manter as unidades da Administração Fazendária.

Justificativa: Gerenciar a Arrecadação e Aplicação do recursos Financeiros.

Público Alvo: Gestores, Área Contábil, Fiscalização Interna e Externa

| Metas | | | | | | | | | | | | | | | | | | | |
|------------------------|--|----------|------------------------|---------------|--------------------------|---------|---------------------|---------------------|-------------|------------|------------|-----------|------------|-----------|------------|-----------|------------|------|------|
| Indicador | | | | | | | | Unid. | Ind.Recente | Ind.Futuro | 2014 | 2015 | 2016 | 2017 | | | | | |
| porcentagem | | | | | | | | % | 100 | 100 | 100,00 | 100,00 | 100,00 | 100,00 | | | | | |
| Ações | | | | | | | | | | | | | | | | | | | |
| Entidade | Unid.Orçam. | ProjAtiv | Função | SubFun. | FonGr. | FonCód. | Categoria | Bem/Produto/Serviço | Unid. | Meta 2014 | 2014 | Meta 2015 | 2015 | Meta 2016 | 2016 | Meta 2017 | 2017 | 2018 | 2019 |
| 1 | PREFEITURA MUNICIPAL DE NOVA CANAA PAU | | | | | | | População | % | 100,00 | 298.000,00 | 100,00 | 324.000,00 | 100,00 | 353.000,00 | 100,00 | 388.000,00 | | |
| | 020600 | Finanças | | | | | | | | | | | | | | | | | |
| | | 2012 | Manutenção de Finanças | | | | | | | | | | | | | | | | |
| | | | 04 | Administração | | | | | | | | | | | | | | | |
| | | | | 123 | Administração Financeira | | | | | | | | | | | | | | |
| | | | | | 01 | TESOURO | | | | | | | | | | | | | |
| | | | | | | 00 | Recursos Ordinarios | | | | | | | | | | | | |
| | | | | | | | 3 | DESPESAS CORRENTES | | | | | | | | | | | |
| 1 | PREFEITURA MUNICIPAL DE NOVA CANAA PAU | | | | | | | População | % | 100,00 | 15.000,00 | 100,00 | 20.000,00 | 100,00 | 25.000,00 | 100,00 | 28.000,00 | | |
| | 020600 | Finanças | | | | | | | | | | | | | | | | | |
| | | 2012 | Manutenção de Finanças | | | | | | | | | | | | | | | | |
| | | | 04 | Administração | | | | | | | | | | | | | | | |
| | | | | 123 | Administração Financeira | | | | | | | | | | | | | | |
| | | | | | 01 | TESOURO | | | | | | | | | | | | | |
| | | | | | | 00 | Recursos Ordinarios | | | | | | | | | | | | |
| | | | | | | | 4 | DESPESAS DE CAPITAL | | | | | | | | | | | |
| Total Geral Financeiro | | | | | | | | | | | 313.000,00 | | 344.000,00 | | 378.000,00 | | 416.000,00 | | |



**PREFEITURA MUNIC. NOVA CANAA PTA**

Rua Oito - nº 650 - Centro

65711954/0001-58

Tabela XII - Programas, Metas e Ações - (PPA Inicial)

Página 9 de 46

Programa: 0048 Operação de Controle Interno

Objetivo: Promover a gestão integrada de controle da execução orçamentária e elaborar as devidas prestações de contas.

Justificativa: Corrigir eventuais falhas na Administração Municipal.

Público Alvo: Comunidade em Geral e Administrativo Municipal

| Metas | | | | | | | | | | | | | | | | | |
|------------------------|---|-------------------------------------|--------------------------------|---------------|------------------|---------|---------------------|---------------------|-------|-----------|-----------|-----------|-----------|-----------|-----------|-----------|-----------|
| Indicador | | Unid. | Ind.Recente | Ind.Futuro | 2014 | 2015 | 2016 | 2017 | | | | | | | | | |
| porcentagem | | % | 100 | 100 | 100,00 | 100,00 | 100,00 | 100,00 | | | | | | | | | |
| Ações | | | | | | | | | | | | | | | | | |
| Entidade | Unid.Orçam. | ProjAtiv | Função | SubFun. | FonGr. | FonCód. | Categoria | Bem/Produto/Serviço | Unid. | Meta 2014 | 2014 | Meta 2015 | 2015 | Meta 2016 | 2016 | Meta 2017 | 2017 |
| 1 | PREFEITURA MUNICIPAL DE NOVA CANAA PAULISTA | | | | | | | População | % | 100,00 | 30.000,00 | 100,00 | 32.000,00 | 100,00 | 33.000,00 | 100,00 | 33.000,00 |
| | 020200 | Gabinete do Prefeito e Dependencias | | | | | | | | | | | | | | | |
| | | 2006 | Manutenção de Controle Interno | | | | | | | | | | | | | | |
| | | | 04 | Administração | | | | | | | | | | | | | |
| | | | | 124 | Controle Interno | | | | | | | | | | | | |
| | | | | | 01 | TESOURO | | | | | | | | | | | |
| | | | | | | 00 | Recursos Ordinarios | | | | | | | | | | |
| | | | | | | | 3 | DESPESAS CORRENTES | | | | | | | | | |
| 1 | PREFEITURA MUNICIPAL DE NOVA CANAA PAULISTA | | | | | | | População | % | 100,00 | 5.000,00 | 100,00 | 7.000,00 | 100,00 | 9.000,00 | 100,00 | 12.000,00 |
| | 020200 | Gabinete do Prefeito e Dependencias | | | | | | | | | | | | | | | |
| | | 2006 | Manutenção de Controle Interno | | | | | | | | | | | | | | |
| | | | 04 | Administração | | | | | | | | | | | | | |
| | | | | 124 | Controle Interno | | | | | | | | | | | | |
| | | | | | 01 | TESOURO | | | | | | | | | | | |
| | | | | | | 00 | Recursos Ordinarios | | | | | | | | | | |
| | | | | | | | 4 | DESPESAS DE CAPITAL | | | | | | | | | |
| Total Geral Financeiro | | | | | | | | | | | 35.000,00 | 39.000,00 | 42.000,00 | 45.000,00 | | | |

Total Geral Financeiro

35.000,00

39.000,00

42.000,00

45.000,00



**PREFEITURA MUNIC. NOVA CANAÁ PTA**

Rua Oito - nº 650 - Centro

65711954/0001-58

Página 10 de 46

Tabela XII - Programas, Metas e Ações - (PPA Inicial)**Programa: 0049 Treinamento de Pessoal**

Objetivo: Realizar cursos de aperfeiçoamento de pessoal administrativo.

Justificativa: Capacitar os Servidores Municipais

Público Alvo: Servidores Municipais

| Metas | | | | | | | | | | | | | | | | | |
|------------------------|--|-------------------------------------|-------------------------------------|---------------|------------------------------|---------|---------------------|---------------------|-------|-----------|-----------|-----------|-----------|-----------|-----------|-----------|-----------|
| Indicador | Unid. | Ind.Recente | Ind.Futuro | 2014 | 2015 | 2016 | 2017 | | | | | | | | | | |
| porcentagem | % | 100 | 100 | 100,00 | 100,00 | 100,00 | 100,00 | | | | | | | | | | |
| Ações | | | | | | | | | | | | | | | | | |
| Entidade | Unid.Orçam. | ProjAtiv | Função | SubFun. | FonGr. | FonCód. | Categoria | Bem/Produto/Serviço | Unid. | Meta 2014 | 2014 | Meta 2015 | 2015 | Meta 2016 | 2016 | Meta 2017 | 2017 |
| 1 | PREFEITURA MUNICIPAL DE NOVA CANAA PAU | | | | | | | Funcionários | % | 100,00 | 35.000,00 | 100,00 | 38.000,00 | 100,00 | 42.000,00 | 100,00 | 46.000,00 |
| | 020200 | Gabinete do Prefeito e Dependencias | | | | | | | | | | | | | | | |
| | | 2007 | Manutenção e Treinamento de Pessoal | | | | | | | | | | | | | | |
| | | | 04 | Administração | | | | | | | | | | | | | |
| | | | | 128 | Formação de Recursos Humanos | | | | | | | | | | | | |
| | | | | | 01 | TESOURO | | | | | | | | | | | |
| | | | | | | 00 | Recursos Ordinarios | | | | | | | | | | |
| | | | | | | | 3 | DESPESAS CORRENTES | | | | | | | | | |
| Total Geral Financeiro | | | | | | | | | | | 35.000,00 | | 38.000,00 | | 42.000,00 | | 46.000,00 |



**PREFEITURA MUNIC. NOVA CANAA PTA**

Rua Oito - nº 650 - Centro

65711954/0001-58

Tabela XII - Programas, Metas e Ações - (PPA Inicial)

Página 11 de 46

Programa: 0080 Integração Social do Idoso

Objetivo: Melhorar as condições de vida do idoso.

Justificativa: Levar ao idoso condições de convivências em grupos, através de eventos.

Público Alvo: Comunidade em Geral e Grupo da 3ª Idade.

| Metas | | | | | | | | | | | | | | | | | |
|------------------------|---|--------------------|----------------------|--------------------|----------------------|---------|---------------------|---------------------|-------|-----------|-----------|-----------|-----------|------------|-----------|-----------|-----------|
| Indicador | Unid. | Ind.Recente | Ind.Futuro | 2014 | 2015 | 2016 | 2017 | | | | | | | | | | |
| porcentagem | % | 100 | 100 | 100,00 | 100,00 | 100,00 | 100,00 | | | | | | | | | | |
| | | | | | | | | | | | | | | | | | |
| Ações | | | | | | | | | | | | | | | | | |
| Entidade | Unid.Orçam. | ProjAtiv | Função | SubFun. | FonGr. | FonCód. | Categoria | Bem/Produto/Serviço | Unid. | Meta 2014 | 2014 | Meta 2015 | 2015 | Meta 2016 | 2016 | Meta 2017 | 2017 |
| 1 | PREFEITURA MUNICIPAL DE NOVA CANAA PAULISTA | | | | | | | População Idosa | % | 100,00 | 70.000,00 | 100,00 | 80.000,00 | 100,00 | 85.000,00 | 100,00 | 95.000,00 |
| | 020700 | Assistencia Social | | | | | | | | | | | | | | | |
| | | 2015 | Assistência ao Idoso | | | | | | | | | | | | | | |
| | | | 08 | Assistência Social | | | | | | | | | | | | | |
| | | | | 241 | Assistência ao Idoso | | | | | | | | | | | | |
| | | | | | 01 | TESOURO | | | | | | | | | | | |
| | | | | | | 00 | Recursos Ordinarios | | | | | | | | | | |
| | | | | | | | 3 | DESPESAS CORRENTES | | | | | | | | | |
| | | | | | | | | | | | | | | | | | |
| 1 | PREFEITURA MUNICIPAL DE NOVA CANAA PAULISTA | | | | | | | População Idosa | % | 100,00 | 10.000,00 | 100,00 | 8.000,00 | 100,00 | 10.000,00 | 100,00 | 15.000,00 |
| | 020700 | Assistencia Social | | | | | | | | | | | | | | | |
| | | 2015 | Assistência ao Idoso | | | | | | | | | | | | | | |
| | | | 08 | Assistência Social | | | | | | | | | | | | | |
| | | | | 241 | Assistência ao Idoso | | | | | | | | | | | | |
| | | | | | 01 | TESOURO | | | | | | | | | | | |
| | | | | | | 00 | Recursos Ordinarios | | | | | | | | | | |
| | | | | | | | 4 | DESPESAS DE CAPITAL | | | | | | | | | |
| | | | | | | | | | | | | | | | | | |
| Total Geral Financeiro | | | | | | | | | | | 80.000,00 | 88.000,00 | 95.000,00 | 110.000,00 | | | |

Total Geral Financeiro

80.000,00

88.000,00

95.000,00

110.000,00





Tabela XII - Programas, Metas e Ações - (PPA Inicial)

Programa: 0082 Integração Social da Criança e Adolescente

Objetivo: Dar proteção à criança e ao adolescente em situação de risco.

Justificativa: Dar a criança e ao adolescente orientações para seu desenvolvimento saudável.

Público Alvo: Comunidade em Geral, bem como a criança e ao adolescente

| Metas | | | | | | | | | | | | | | | | | |
|------------------------|---|--------------------|---|--|---------|---------------------|---------------------|-----------------------|-------|-----------|------------|-----------|------------|-----------|------------|-----------|------------|
| Indicador | Unid. | Ind.Recente | Ind.Futuro | 2014 | 2015 | 2016 | 2017 | | | | | | | | | | |
| porcentagem | % | 100 | 100 | 100,00 | 100,00 | 100,00 | 100,00 | | | | | | | | | | |
| Ações | | | | | | | | | | | | | | | | | |
| Entidade | Unid.Orçam. | ProjAtiv | Função | SubFun. | FonGr. | FonCód. | Categoria | Bem/Produto/Serviço | Unid. | Meta 2014 | 2014 | Meta 2015 | 2015 | Meta 2016 | 2016 | Meta 2017 | 2017 |
| 1 | PREFEITURA MUNICIPAL DE NOVA CANAA PAUI | | | | | | | Criança e Adolescente | % | 100,00 | 305.000,00 | 100,00 | 330.000,00 | 100,00 | 352.000,00 | 100,00 | 375.000,00 |
| | 020700 | Assistencia Social | | | | | | | | | | | | | | | |
| | | 2016 | Manutenção Fundo Municipal da Criança e Adolescente | | | | | | | | | | | | | | |
| | | 08 | Assistência Social | | | | | | | | | | | | | | |
| | | | 243 | Assistência à Criança e ao Adolescente | | | | | | | | | | | | | |
| | | | | 01 | TESOURO | | | | | | | | | | | | |
| | | | | | 00 | Recursos Ordinarios | | | | | | | | | | | |
| | | | | | | 3 | DESPESAS CORRENTES | | | | | | | | | | |
| 1 | PREFEITURA MUNICIPAL DE NOVA CANAA PAUI | | | | | | | Criança e Adolescente | % | 100,00 | 20.000,00 | 100,00 | 25.000,00 | 100,00 | 28.000,00 | 100,00 | 35.000,00 |
| | 020700 | Assistencia Social | | | | | | | | | | | | | | | |
| | | 2016 | Manutenção Fundo Municipal da Criança e Adolescente | | | | | | | | | | | | | | |
| | | 08 | Assistência Social | | | | | | | | | | | | | | |
| | | | 243 | Assistência à Criança e ao Adolescente | | | | | | | | | | | | | |
| | | | | 01 | TESOURO | | | | | | | | | | | | |
| | | | | | 00 | Recursos Ordinarios | | | | | | | | | | | |
| | | | | | | 4 | DESPESAS DE CAPITAL | | | | | | | | | | |
| Total Geral Financeiro | | | | | | | | | | | 325.000,00 | | 355.000,00 | | 380.000,00 | | 410.000,00 |



**PREFEITURA MUNIC. NOVA CANAÁ PTA**

Rua Oito - nº 650 - Centro

65711954/0001-58

Tabela XII - Programas, Metas e Ações - (PPA Inicial)

Página 13 de 46

Programa: 0083 Integração Social Comunitária

Objetivo: Promover eventos sócio culturais à comunidade.

Justificativa: Integrar a comunidade através de Cultura e Eventos.

Público Alvo: Comunidade em geral

| Metas | | | | | | | | | |
|-------------|-------|-------------|------------|--------|--------|--------|--------|--|--|
| Indicador | Unid. | Ind.Recente | Ind.Futuro | 2014 | 2015 | 2016 | 2017 | | |
| porcentagem | % | 100 | 100 | 100,00 | 100,00 | 100,00 | 100,00 | | |

Ações

| Entidade | Unid.Orçam. | ProjAtiv | Função | SubFun. | FonGr. | FonCód. | Categoria | Bem/Produto/Serviço | Unid. | Meta 2014 | 2014 | Meta 2015 | 2015 | Meta 2016 | 2016 | Meta 2017 | 2017 |
|----------|---|--------------------|--------------------|-------------------------------|---------|---------------------|---------------------|---------------------|-------|-----------|-----------|-----------|-----------|-----------|-----------|-----------|-----------|
| 1 | PREFEITURA MUNICIPAL DE NOVA CANAÁ PAUI | | | | | | | População | % | 100,00 | 18.000,00 | 100,00 | 20.000,00 | 100,00 | 21.000,00 | 100,00 | 24.000,00 |
| | 020700 | Assistencia Social | | | | | | | | | | | | | | | |
| | | 2017 | Manutenção | Integração Social Comunitária | | | | | | | | | | | | | |
| | | 08 | Assistência Social | | | | | | | | | | | | | | |
| | | | 244 | Assistência Comunitária | | | | | | | | | | | | | |
| | | | | 01 | TESOURO | | | | | | | | | | | | |
| | | | | | 00 | Recursos Ordinarios | | | | | | | | | | | |
| | | | | | | 3 | DESPESAS CORRENTES | | | | | | | | | | |
| 1 | PREFEITURA MUNICIPAL DE NOVA CANAÁ PAUI | | | | | | | População | % | 100,00 | 2.000,00 | 100,00 | 2.000,00 | 100,00 | 4.000,00 | 100,00 | 4.000,00 |
| | 020700 | Assistencia Social | | | | | | | | | | | | | | | |
| | | 2017 | Manutenção | Integração Social Comunitária | | | | | | | | | | | | | |
| | | 08 | Assistência Social | | | | | | | | | | | | | | |
| | | | 244 | Assistência Comunitária | | | | | | | | | | | | | |
| | | | | 01 | TESOURO | | | | | | | | | | | | |
| | | | | | 00 | Recursos Ordinarios | | | | | | | | | | | |
| | | | | | | 4 | DESPESAS DE CAPITAL | | | | | | | | | | |

Total Geral Financeiro

20.000,00

22.000,00

25.000,00

28.000,00



**PREFEITURA MUNIC. NOVA CANAÁ PTA**

Rua Oito - nº 650 - Centro

65711954/0001-58

Página 14 de 46

Tabela XII - Programas, Metas e Ações - (PPA Inicial)**Programa: 0084 Atividades do Fundo Social de Solidariedade**

Objetivo: Prestar assistência a pessoas em crise econômica e social.

Justificativa: Ajudar as pessoas carentes na solução de seus problemas.

Público Alvo: Comunidade em geral.

| Metas | | | | | | | | | | | | | | | | | |
|------------------------|---|-------------------------------|-------------------------|--------------------|-------------------------|---------|---------------------|---------------------|-------|-----------|-----------|-----------|-----------|-----------|-----------|-----------|-----------|
| Indicador | Unid. | Ind.Recente | Ind.Futuro | 2014 | 2015 | 2016 | 2017 | | | | | | | | | | |
| porcentagem | % | 100 | 100 | 100,00 | 100,00 | 100,00 | 100,00 | | | | | | | | | | |
| Ações | | | | | | | | | | | | | | | | | |
| Entidade | Unid.Orçam. | ProjAtiv | Função | SubFun. | FonGr. | FonCód. | Categoria | Bem/Produto/Serviço | Unid. | Meta 2014 | 2014 | Meta 2015 | 2015 | Meta 2016 | 2016 | Meta 2017 | 2017 |
| 1 | PREFEITURA MUNICIPAL DE NOVA CANAA PAULISTA | | | | | | | População | % | 100,00 | 28.000,00 | 100,00 | 30.000,00 | 100,00 | 33.000,00 | 100,00 | 36.000,00 |
| | 020300 | Assistência Social - F. S. S. | | | | | | | | | | | | | | | |
| | | 2008 | Administração do F.S.S. | | | | | | | | | | | | | | |
| | | | 08 | Assistência Social | | | | | | | | | | | | | |
| | | | | 244 | Assistência Comunitária | | | | | | | | | | | | |
| | | | | | 01 | TESOURO | | | | | | | | | | | |
| | | | | | | 00 | Recursos Ordinarios | | | | | | | | | | |
| | | | | | | | 3 | DESPESAS CORRENTES | | | | | | | | | |
| 1 | PREFEITURA MUNICIPAL DE NOVA CANAA PAULISTA | | | | | | | População | % | 100,00 | 2.000,00 | 100,00 | 3.000,00 | 100,00 | 4.000,00 | 100,00 | 5.000,00 |
| | 020300 | Assistência Social - F. S. S. | | | | | | | | | | | | | | | |
| | | 2008 | Administração do F.S.S. | | | | | | | | | | | | | | |
| | | | 08 | Assistência Social | | | | | | | | | | | | | |
| | | | | 244 | Assistência Comunitária | | | | | | | | | | | | |
| | | | | | 01 | TESOURO | | | | | | | | | | | |
| | | | | | | 00 | Recursos Ordinarios | | | | | | | | | | |
| | | | | | | | 4 | DESPESAS DE CAPITAL | | | | | | | | | |
| Total Geral Financeiro | | | | | | | | | | | 30.000,00 | | 33.000,00 | | 37.000,00 | | 41.000,00 |



**PREFEITURA MUNIC. NOVA CANAA PTA**

Rua Oito - nº 650 - Centro

65711954/0001-58

Tabela XII - Programas, Metas e Ações - (PPA Inicial)

Página 15 de 46

Programa: 0086 Atividade do Fundo Municipal de Assistencia Social

Objetivo: Auxiliar as famílias de baixa renda buscando melhorar a qualidade de vida.

Justificativa: Desenvolver projetos de inclusão social.

Público Alvo: Comunidade em Geral

| Metas | | | | | | | | | | | | | | | | | |
|------------------------|---|--------------------|--|-------------------------|---------|---------------------|---------------------|---------------------|-------|-----------|------------|------------|------------|------------|------------|-----------|------------|
| Indicador | | Unid. | Ind.Recente | Ind.Futuro | 2014 | 2015 | 2016 | 2017 | | | | | | | | | |
| porcentagem | | % | 100 | 100 | 100,00 | 100,00 | 100,00 | 100,00 | | | | | | | | | |
| | | | | | | | | | | | | | | | | | |
| Ações | | | | | | | | | | | | | | | | | |
| Entidade | Unid.Orçam. | ProjAtiv | Função | SubFun. | FonGr. | FonCód. | Categoria | Bem/Produto/Serviço | Unid. | Meta 2014 | 2014 | Meta 2015 | 2015 | Meta 2016 | 2016 | Meta 2017 | 2017 |
| 1 | PREFEITURA MUNICIPAL DE NOVA CANAA PAULISTA | | | | | | | População | % | 100,00 | 670.000,00 | 100,00 | 740.000,00 | 100,00 | 800.000,00 | 100,00 | 880.000,00 |
| | 020700 | Assistencia Social | | | | | | | | | | | | | | | |
| | | 2018 | Manutenção Fundo Municipal de Assistencia Social | | | | | | | | | | | | | | |
| | | 08 | Assistência Social | | | | | | | | | | | | | | |
| | | | 244 | Assistência Comunitária | | | | | | | | | | | | | |
| | | | | 01 | TESOURO | | | | | | | | | | | | |
| | | | | | 00 | Recursos Ordinarios | | | | | | | | | | | |
| | | | | | | 3 | DESPESAS CORRENTES | | | | | | | | | | |
| | | | | | | | | | | | | | | | | | |
| 1 | PREFEITURA MUNICIPAL DE NOVA CANAA PAULISTA | | | | | | | População | % | 100,00 | 30.000,00 | 100,00 | 30.000,00 | 100,00 | 50.000,00 | 100,00 | 70.000,00 |
| | 020700 | Assistencia Social | | | | | | | | | | | | | | | |
| | | 2018 | Manutenção Fundo Municipal de Assistencia Social | | | | | | | | | | | | | | |
| | | 08 | Assistência Social | | | | | | | | | | | | | | |
| | | | 244 | Assistência Comunitária | | | | | | | | | | | | | |
| | | | | 01 | TESOURO | | | | | | | | | | | | |
| | | | | | 00 | Recursos Ordinarios | | | | | | | | | | | |
| | | | | | | 4 | DESPESAS DE CAPITAL | | | | | | | | | | |
| | | | | | | | | | | | | | | | | | |
| Total Geral Financeiro | | | | | | | | | | | 700.000,00 | 770.000,00 | 850.000,00 | 950.000,00 | | | |

Total Geral Financeiro

700.000,00

770.000,00

850.000,00

950.000,00



**PREFEITURA MUNIC. NOVA CANAA PTA**

Rua Oito - nº 650 - Centro

65711954/0001-58

Página 16 de 46

Tabela XII - Programas, Metas e Ações - (PPA Inicial)**Programa: 0090 Contribuição Patronal Ao Regime Geral de Previdência**

Objetivo: Contribuir com a previdência social dos servidores públicos não efetivos.

Justificativa: Contribuir com a Previdência Social em Atendimento a Constituição Federal.

Público Alvo: Servidores não efetivos.

| Metas | | | | | | | | | | | | | | | | | |
|------------------------|---|--------------------|-------------------------------|--------------------|--------------------|---------|---------------------|--------------------------------|-------|-----------|------------|-----------|------------|-----------|------------|-----------|------------|
| Indicador | Unid. | Ind.Recente | Ind.Futuro | 2014 | 2015 | 2016 | 2017 | | | | | | | | | | |
| porcentagem | % | 100 | 100 | 100,00 | 100,00 | 100,00 | 100,00 | | | | | | | | | | |
| Ações | | | | | | | | | | | | | | | | | |
| Entidade | Unid.Orçam. | ProjAtiv | Função | SubFun. | FonGr. | FonCód. | Categoria | Bem/Produto/Serviço | Unid. | Meta 2014 | 2014 | Meta 2015 | 2015 | Meta 2016 | 2016 | Meta 2017 | 2017 |
| 1 | PREFEITURA MUNICIPAL DE NOVA CANAA PAUI | | | | | | | Servidores Efetivos Municipais | % | 100,00 | 190.000,00 | 100,00 | 210.000,00 | 100,00 | 230.000,00 | 100,00 | 255.000,00 |
| | 020500 | Previdência Social | | | | | | | | | | | | | | | |
| | | 2011 | Contribuições Sociais - IPREM | | | | | | | | | | | | | | |
| | | | 08 | Assistência Social | | | | | | | | | | | | | |
| | | | | 271 | Previdência Básica | | | | | | | | | | | | |
| | | | | | 01 | TESOURO | | | | | | | | | | | |
| | | | | | | 00 | Recursos Ordinarios | | | | | | | | | | |
| | | | | | | | 3 | DESPESAS CORRENTES | | | | | | | | | |
| Total Geral Financeiro | | | | | | | | | | | 190.000,00 | | 210.000,00 | | 230.000,00 | | 255.000,00 |



**PREFEITURA MUNIC. NOVA CANAÁ PTA**

Rua Oito - nº 650 - Centro

65711954/0001-58

Tabela XII - Programas, Metas e Ações - (PPA Inicial)

Página 17 de 46

Programa: 0091 Contribuição Patronal ao Regime Próprio de Previdência Social

Objetivo: Contribuir com o Regime Próprio de Previdência Social.

Justificativa: Contribuir com a Previdência Social do regime Próprio em atendimento a Lei Municipal.

Público Alvo: Servidores Efetivos Municipais

| Metas | | | | | | | | | | | | | | | | | |
|------------------------|---|--------------------|-------------------------------|-----------------------------------|---------|---------------------|--------------------|--------------------------------|-------|-----------|------------|-----------|------------|-----------|------------|-----------|------------|
| Indicador | | Unid. | | Ind.Recente | | Ind.Futuro | | 2014 | | 2015 | | 2016 | | 2017 | | | |
| porcentagem | | % | | 100 | | 100 | | 100,00 | | 100,00 | | 100,00 | | 100,00 | | | |
| | | | | | | | | | | | | | | | | | |
| Ações | | | | | | | | | | | | | | | | | |
| Entidade | Unid.Orçam. | ProjAtiv | Função | SubFun. | FonGr. | FonCód. | Categoria | Bem/Produto/Serviço | Unid. | Meta 2014 | 2014 | Meta 2015 | 2015 | Meta 2016 | 2016 | Meta 2017 | 2017 |
| 1 | PREFEITURA MUNICIPAL DE NOVA CANAA PAULISTA | | | | | | | Servidores Efetivos Municipais | % | 100,00 | 350.000,00 | 100,00 | 385.000,00 | 100,00 | 424.000,00 | 100,00 | 467.000,00 |
| | 020500 | Previdência Social | | | | | | | | | | | | | | | |
| | | 2011 | Contribuições Sociais - IPREM | | | | | | | | | | | | | | |
| | | 08 | Assistência Social | | | | | | | | | | | | | | |
| | | | 272 | Previdência do Regime Estatutário | | | | | | | | | | | | | |
| | | | | 01 | TESOURO | | | | | | | | | | | | |
| | | | | | 00 | Recursos Ordinarios | | | | | | | | | | | |
| | | | | | | 3 | DESPESAS CORRENTES | | | | | | | | | | |
| | | | | | | | | | | | | | | | | | |
| Total Geral Financeiro | | | | | | | | | | | 350.000,00 | | 385.000,00 | | 424.000,00 | | 467.000,00 |





Tabela XII - Programas, Metas e Ações - (PPA Inicial)

Programa: 0100 Atendimento Integral a Saúde - SUS - Unidade Básica de Saúde

Objetivo: Oferecer pronto atendimento em saúde pública através das unidades básicas de saúde.

Justificativa: Atendimento a população carente do município.

Público Alvo: Comunidade em geral.

| Metas | | | | | | | | | | | | | | | | | |
|-------------|---|-------------|---------------------------------|----------------|---------|---------------------|--------------------|---------------------|-------|-----------|-----------|-----------|-----------|-----------|-----------|-----------|------------|
| Indicador | Unid. | Ind.Recente | Ind.Futuro | 2014 | 2015 | 2016 | 2017 | | | | | | | | | | |
| porcentagem | % | 100 | 100 | 100,00 | 100,00 | 100,00 | 100,00 | | | | | | | | | | |
| Ações | | | | | | | | | | | | | | | | | |
| Entidade | Unid.Orçam. | ProjAtiv | Função | SubFun. | FonGr. | FonCód. | Categoria | Bem/Produto/Serviço | Unid. | Meta 2014 | 2014 | Meta 2015 | 2015 | Meta 2016 | 2016 | Meta 2017 | 2017 |
| 1 | PREFEITURA MUNICIPAL DE NOVA CANAA PAUI | | | | | | | População | % | 100,00 | 70.000,00 | 100,00 | 77.000,00 | 100,00 | 85.000,00 | 100,00 | 100.000,00 |
| | 020800 | Saúde | | | | | | | | | | | | | | | |
| | | 2019 | Auxilio e/ou Subvenções Sociais | | | | | | | | | | | | | | |
| | | 10 | Saúde | | | | | | | | | | | | | | |
| | | | 301 | Atenção Básica | | | | | | | | | | | | | |
| | | | | 01 | TESOURO | | | | | | | | | | | | |
| | | | | | 00 | Recursos Ordinarios | | | | | | | | | | | |
| | | | | | | 3 | DESPESAS CORRENTES | | | | | | | | | | |
| 1 | PREFEITURA MUNICIPAL DE NOVA CANAA PAUI | | | | | | | População | % | 100,00 | 3.000,00 | 100,00 | 3.300,00 | 100,00 | 3.800,00 | 100,00 | 4.200,00 |
| | 020800 | Saúde | | | | | | | | | | | | | | | |
| | | 2020 | Participação em Consorcios | | | | | | | | | | | | | | |
| | | 10 | Saúde | | | | | | | | | | | | | | |
| | | | 301 | Atenção Básica | | | | | | | | | | | | | |
| | | | | 01 | TESOURO | | | | | | | | | | | | |
| | | | | | 00 | Recursos Ordinarios | | | | | | | | | | | |
| | | | | | | 3 | DESPESAS CORRENTES | | | | | | | | | | |





PREFEITURA MUNIC. NOVA CANAÁ PTA

Rua Oito - nº 650 - Centro

65711954/0001-58

Tabela XII - Programas, Metas e Ações - (PPA Inicial)

Página 19 de 46

Programa: 0100 Atendimento Integral a Saúde - SUS - Unidade Básica de Saúde

Objetivo: Oferecer pronto atendimento em saúde pública através das unidades básicas de saúde.

Justificativa: Atendimento a população carente do município.

Público Alvo: Comunidade em geral.

| | | | | | | | | | | | |
|------------------------|--|--------------------|---|--------|--------------|--------|--------------|--------|--------------|--------|--------------|
| 1 | PREFEITURA MUNICIPAL DE NOVA CANAÁ PAUI | População em geral | % | 100,00 | 1.327.000,00 | 100,00 | 1.469.700,00 | 100,00 | 1.611.200,00 | 100,00 | 1.675.800,00 |
| | 020800 Saúde | | | | | | | | | | |
| | 2021 Manutenção Fundo Municipal de Saude | | | | | | | | | | |
| | 10 Saúde | | | | | | | | | | |
| | 301 Atenção Básica | | | | | | | | | | |
| | 01 TESOURO | | | | | | | | | | |
| | 00 Recursos Ordinarios | | | | | | | | | | |
| | 3 DESPESAS CORRENTES | | | | | | | | | | |
| 1 | PREFEITURA MUNICIPAL DE NOVA CANAÁ PAUI | População em geral | % | 100,00 | 50.000,00 | 100,00 | 50.000,00 | 100,00 | 60.000,00 | 100,00 | 70.000,00 |
| | 020800 Saúde | | | | | | | | | | |
| | 2021 Manutenção Fundo Municipal de Saude | | | | | | | | | | |
| | 10 Saúde | | | | | | | | | | |
| | 301 Atenção Básica | | | | | | | | | | |
| | 01 TESOURO | | | | | | | | | | |
| | 00 Recursos Ordinarios | | | | | | | | | | |
| | 4 DESPESAS DE CAPITAL | | | | | | | | | | |
| Total Geral Financeiro | | | | | 1.450.000,00 | | 1.600.000,00 | | 1.760.000,00 | | 1.850.000,00 |



**PREFEITURA MUNIC. NOVA CANAÁ PTA**

Rua Oito - nº 650 - Centro

65711954/0001-58

Tabela XII - Programas, Metas e Ações - (PPA Inicial)

Página 20 de 46

Programa: 0101 Bloco de Atenção Básica

Objetivo: Atender pessoas de baixa renda.

Justificativa: Atendimento a população carente do município.

Público Alvo: Comunidade em geral.

| Metas | | | | | | | |
|-------------|-------|-------------|------------|--------|--------|--------|--------|
| Indicador | Unid. | Ind.Recente | Ind.Futuro | 2014 | 2015 | 2016 | 2017 |
| porcentagem | % | 100 | 100 | 100,00 | 100,00 | 100,00 | 100,00 |

| Ações | | | | | | | | | | | | | | | | | |
|----------|---|----------|-------------------------|---------|----------------|--|--|---------------------|-------|-----------|------------|-----------|------------|-----------|------------|-----------|------------|
| Entidade | Unid.Orçam. | ProjAtiv | Função | SubFun. | FonGr. | FonCód. | Categoria | Bem/Produto/Serviço | Unid. | Meta 2014 | 2014 | Meta 2015 | 2015 | Meta 2016 | 2016 | Meta 2017 | 2017 |
| 1 | PREFEITURA MUNICIPAL DE NOVA CANAÁ PAULISTA | | | | | | | porcentagem | % | 100,00 | 570.000,00 | 100,00 | 615.000,00 | 100,00 | 670.000,00 | 100,00 | 725.000,00 |
| | 020800 | Saúde | | | | | | | | | | | | | | | |
| | | 2022 | Bloco de Atenção Básica | | | | | | | | | | | | | | |
| | | | 10 | Saúde | | | | | | | | | | | | | |
| | | | | 301 | Atenção Básica | | | | | | | | | | | | |
| | | | | | 05 | TRANSFERÊNCIAS E CONVÊNIOS FEDERAIS-VINCULADOS | | | | | | | | | | | |
| | | | | | | 13 | Transferencia Federal Sistema Único de Saúde | | | | | | | | | | |
| | | | | | | | 3 | DESPESAS CORRENTES | | | | | | | | | |

| | | | | | | | | | | | | | | | | | |
|---|--|-------|-------------------------|-------|----------------|--|--|---------------------|---|--------|-----------|--------|-----------|--------|-----------|--------|-----------|
| 1 | PREFEITURA MUNICIPAL DE NOVA CANAÁ PAU | | | | | | | porcentagem | % | 100,00 | 10.000,00 | 100,00 | 15.000,00 | 100,00 | 20.000,00 | 100,00 | 25.000,00 |
| | 020800 | Saúde | | | | | | | | | | | | | | | |
| | | 2022 | Bloco de Atenção Básica | | | | | | | | | | | | | | |
| | | | 10 | Saúde | | | | | | | | | | | | | |
| | | | | 301 | Atenção Básica | | | | | | | | | | | | |
| | | | | | 05 | TRANSFERÊNCIAS E CONVÊNIOS FEDERAIS-VINCUL | | | | | | | | | | | |
| | | | | | | 13 | Transferencia Federal Sistema Único de Saúde | | | | | | | | | | |
| | | | | | | | 4 | DESPESAS DE CAPITAL | | | | | | | | | |

| | | | | |
|------------------------|------------|------------|------------|------------|
| Total Geral Financeiro | 580.000,00 | 630.000,00 | 690.000,00 | 750.000,00 |
|------------------------|------------|------------|------------|------------|





PREFEITURA MUNIC. NOVA CANAÁ PTA

Rua Oito - nº 650 - Centro

65711954/0001-58

Tabela XII - Programas, Metas e Ações - (PPA Inicial)

Página 21 de 46

Programa: 0102 Bloco de Média e Alta Complexidade Amb. e Hospitalares

Objetivo: Disponibilizar Recursos para combater a propagação de doenças e terapia.

Justificativa: Ajudar a população carente em risco de contaminação de doenças e promover a terapia.

Público Alvo: Comunidade em geral.

| Metas | | | | | | | | | |
|-------------|-------|-------------|------------|--------|--------|--------|--------|--|--|
| Indicador | Unid. | Ind.Recente | Ind.Futuro | 2014 | 2015 | 2016 | 2017 | | |
| porcentagem | % | 100 | 100 | 100,00 | 100,00 | 100,00 | 100,00 | | |

| Ações | | | | | | | | | | | | | | | | | |
|----------|---|----------|--|----------------|--|--|--------------------|---------------------|-------|-----------|-----------|-----------|-----------|-----------|-----------|-----------|-----------|
| Entidade | Unid.Orçam. | ProjAtiv | Função | SubFun. | FonGr. | FonCód. | Categoria | Bem/Produto/Serviço | Unid. | Meta 2014 | 2014 | Meta 2015 | 2015 | Meta 2016 | 2016 | Meta 2017 | 2017 |
| 1 | PREFEITURA MUNICIPAL DE NOVA CANAA PAULISTA | | | | | | | porcentagem | % | 100,00 | 24.000,00 | 100,00 | 25.000,00 | 100,00 | 28.000,00 | 100,00 | 29.000,00 |
| | 020800 | Saúde | | | | | | | | | | | | | | | |
| | | 2023 | Bloco de Média e Alta Complex. Ambulator. e Hospitalar | | | | | | | | | | | | | | |
| | | 10 | Saúde | | | | | | | | | | | | | | |
| | | | 301 | Atenção Básica | | | | | | | | | | | | | |
| | | | | 05 | TRANSFERÊNCIAS E CONVÊNIOS FEDERAIS-VINCULADOS | | | | | | | | | | | | |
| | | | | | 13 | Transferencia Federal Sistema Único de Saúde | | | | | | | | | | | |
| | | | | | | 3 | DESPESAS CORRENTES | | | | | | | | | | |

| | | | | | | | | | | | | | | | | | |
|---|---|-------|--|----------------|--|--|---------------------|-------------|---|--------|----------|--------|----------|--------|----------|--------|----------|
| 1 | PREFEITURA MUNICIPAL DE NOVA CANAÁ PAUI | | | | | | | porcentagem | % | 100,00 | 1.000,00 | 100,00 | 2.000,00 | 100,00 | 2.000,00 | 100,00 | 3.000,00 |
| | 020800 | Saúde | | | | | | | | | | | | | | | |
| | | 2023 | Bloco de Média e Alta Complex. Ambulator. e Hospitalar | | | | | | | | | | | | | | |
| | | 10 | Saúde | | | | | | | | | | | | | | |
| | | | 301 | Atenção Básica | | | | | | | | | | | | | |
| | | | | 05 | TRANSFERÊNCIAS E CONVÊNIOS FEDERAIS-VINCUL | | | | | | | | | | | | |
| | | | | | 13 | Transferencia Federal Sistema Único de Saúde | | | | | | | | | | | |
| | | | | | | 4 | DESPESAS DE CAPITAL | | | | | | | | | | |

Total Geral Financeiro 25.000,00 27.000,00 30.000,00 32.000,00





Tabela XII - Programas, Metas e Ações - (PPA Inicial)

Programa: 0103 Bloco de Vigilância em Saúde

Objetivo: Atendimento a Vigilância em saúde.

Justificativa: Verificar doenças contagiosas na comunidade.

Público Alvo: Comunidade em geral

| Metas | | | | | | | | | | | | | | | | | |
|------------------------|---|-------------|-----------------------------------|----------------|--|--|---------------------|---------------------|-------|-----------|-----------|-----------|-----------|-----------|-----------|-----------|-----------|
| Indicador | Unid. | Ind.Recente | Ind.Futuro | 2014 | 2015 | 2016 | 2017 | | | | | | | | | | |
| porcentagem | % | 100 | 100 | 100,00 | 100,00 | 100,00 | 100,00 | | | | | | | | | | |
| Ações | | | | | | | | | | | | | | | | | |
| Entidade | Unid.Orçam. | ProjAtiv | Função | SubFun. | FonGr. | FonCód. | Categoria | Bem/Produto/Serviço | Unid. | Meta 2014 | 2014 | Meta 2015 | 2015 | Meta 2016 | 2016 | Meta 2017 | 2017 |
| 1 | PREFEITURA MUNICIPAL DE NOVA CANAA PAUI | | | | | | | porcentagem | % | 100,00 | 18.000,00 | 100,00 | 20.000,00 | 100,00 | 24.000,00 | 100,00 | 26.000,00 |
| | 020800 | Saúde | | | | | | | | | | | | | | | |
| | | 2024 | Atendimento a Vigilância em Saúde | | | | | | | | | | | | | | |
| | | 10 | Saúde | | | | | | | | | | | | | | |
| | | | 301 | Atenção Básica | | | | | | | | | | | | | |
| | | | | 05 | TRANSFERÊNCIAS E CONVÊNIOS FEDERAIS-VINCUL | | | | | | | | | | | | |
| | | | | | 13 | Transferencia Federal Sistema Único de Saúde | | | | | | | | | | | |
| | | | | | | 3 | DESPESAS CORRENTES | | | | | | | | | | |
| 1 | PREFEITURA MUNICIPAL DE NOVA CANAA PAUI | | | | | | | porcentagem | % | 100,00 | 4.000,00 | 100,00 | 4.000,00 | 100,00 | 3.000,00 | 100,00 | 4.000,00 |
| | 020800 | Saúde | | | | | | | | | | | | | | | |
| | | 2024 | Atendimento a Vigilância em Saúde | | | | | | | | | | | | | | |
| | | 10 | Saúde | | | | | | | | | | | | | | |
| | | | 301 | Atenção Básica | | | | | | | | | | | | | |
| | | | | 05 | TRANSFERÊNCIAS E CONVÊNIOS FEDERAIS-VINCUL | | | | | | | | | | | | |
| | | | | | 13 | Transferencia Federal Sistema Único de Saúde | | | | | | | | | | | |
| | | | | | | 4 | DESPESAS DE CAPITAL | | | | | | | | | | |
| Total Geral Financeiro | | | | | | | | | | | 22.000,00 | 24.000,00 | 27.000,00 | 30.000,00 | | | |





PREFEITURA MUNIC. NOVA CANAÁ PTA

Rua Oito - nº 650 - Centro

65711954/0001-58

Tabela XII - Programas, Metas e Ações - (PPA Inicial)

Página 23 de 46

Programa: 0104 Bloco de Assistência Farmaceutica

Objetivo: Prevenção a propagação de doenças epidemiológicas.

Justificativa: Controlar doenças epidemiológicas.

Público Alvo: Comunidade em geral

| Metas | | | | | | | | | | | | | | | | | |
|------------------------|---|-------------|--------------------------|---------|----------------|--|--|---------------------|-------|-----------|-----------|-----------|-----------|-----------|-----------|-----------|-----------|
| Indicador | Unid. | Ind.Recente | Ind.Futuro | 2014 | 2015 | 2016 | 2017 | | | | | | | | | | |
| porcentagem | % | 100 | 100 | 100,00 | 100,00 | 100,00 | 100,00 | | | | | | | | | | |
| | | | | | | | | | | | | | | | | | |
| Ações | | | | | | | | | | | | | | | | | |
| Entidade | Unid.Orçam. | Proj/Ativ | Função | SubFun. | FonGr. | FonCód. | Categoria | Bem/Produto/Serviço | Unid. | Meta 2014 | 2014 | Meta 2015 | 2015 | Meta 2016 | 2016 | Meta 2017 | 2017 |
| 1 | PREFEITURA MUNICIPAL DE NOVA CANAA PAUI | | | | | | | porcentagem | % | 100,00 | 17.500,00 | 100,00 | 20.000,00 | 100,00 | 22.500,00 | 100,00 | 25.000,00 |
| | 020800 | Saúde | | | | | | | | | | | | | | | |
| | | 2025 | Assistência Farmaceutica | | | | | | | | | | | | | | |
| | | | 10 | Saúde | | | | | | | | | | | | | |
| | | | | 301 | Atenção Básica | | | | | | | | | | | | |
| | | | | | 05 | TRANSFERÊNCIAS E CONVÊNIOS FEDERAIS-VINCUL | | | | | | | | | | | |
| | | | | | | 13 | Transferencia Federal Sistema Único de Saúde | | | | | | | | | | |
| | | | | | | 3 | DESPESAS CORRENTES | | | | | | | | | | |
| | | | | | | | | | | | | | | | | | |
| 1 | PREFEITURA MUNICIPAL DE NOVA CANAA PAUI | | | | | | | porcentagem | % | 100,00 | 2.500,00 | 100,00 | 2.000,00 | 100,00 | 2.500,00 | 100,00 | 3.000,00 |
| | 020800 | Saúde | | | | | | | | | | | | | | | |
| | | 2025 | Assistência Farmaceutica | | | | | | | | | | | | | | |
| | | | 10 | Saúde | | | | | | | | | | | | | |
| | | | | 301 | Atenção Básica | | | | | | | | | | | | |
| | | | | | 05 | TRANSFERÊNCIAS E CONVÊNIOS FEDERAIS-VINCUL | | | | | | | | | | | |
| | | | | | | 13 | Transferencia Federal Sistema Único de Saúde | | | | | | | | | | |
| | | | | | | 4 | DESPESAS DE CAPITAL | | | | | | | | | | |
| | | | | | | | | | | | | | | | | | |
| Total Geral Financeiro | | | | | | | | | | | 20.000,00 | 22.000,00 | 25.000,00 | 28.000,00 | | | |

Nº
094





Tabela XII - Programas, Metas e Ações - (PPA Inicial)

Programa: 0120 Manutenção do Ensino Fundamental

Objetivo: Atender os alunos da rede pública.

Justificativa: Proporcionar aos alunos conhecimentos e prepará-los para o exercício da cidadania.

Público Alvo: Alunos da Rede Pública de Ensino

| Metas | | | | | | | | | | | | | | | | | |
|-------------|---|-------------|----------------------------|--------------------|---------|---------------------|---------------------|---------------------|-------|-----------|------------|-----------|------------|-----------|------------|-----------|------------|
| Indicador | Unid. | Ind.Recente | Ind.Futuro | 2014 | 2015 | 2016 | 2017 | | | | | | | | | | |
| porcentagem | % | 100 | 100 | 100,00 | 100,00 | 100,00 | 100,00 | | | | | | | | | | |
| Ações | | | | | | | | | | | | | | | | | |
| Entidade | Unid.Orçam. | ProjAtiv | Função | SubFun. | FonGr. | FonCód. | Categoria | Bem/Produto/Serviço | Unid. | Meta 2014 | 2014 | Meta 2015 | 2015 | Meta 2016 | 2016 | Meta 2017 | 2017 |
| 1 | PREFEITURA MUNICIPAL DE NOVA CANAA PAUI | | | | | | | Alunos | % | 100,00 | 215.000,00 | 100,00 | 230.000,00 | 100,00 | 260.000,00 | 100,00 | 280.000,00 |
| | 020900 | Ensino | | | | | | | | | | | | | | | |
| | | 2028 | Manutenção Merenda Escolar | | | | | | | | | | | | | | |
| | | 12 | Educação | | | | | | | | | | | | | | |
| | | | 361 | Ensino Fundamental | | | | | | | | | | | | | |
| | | | | 01 | TESOURO | | | | | | | | | | | | |
| | | | | | 00 | Recursos Ordinarios | | | | | | | | | | | |
| | | | | | | 3 | DESPESAS CORRENTES | | | | | | | | | | |
| 1 | PREFEITURA MUNICIPAL DE NOVA CANAA PAUI | | | | | | | Alunos | % | 100,00 | 10.000,00 | 100,00 | 17.000,00 | 100,00 | 12.000,00 | 100,00 | 20.000,00 |
| | 020900 | Ensino | | | | | | | | | | | | | | | |
| | | 2028 | Manutenção Merenda Escolar | | | | | | | | | | | | | | |
| | | 12 | Educação | | | | | | | | | | | | | | |
| | | | 361 | Ensino Fundamental | | | | | | | | | | | | | |
| | | | | 01 | TESOURO | | | | | | | | | | | | |
| | | | | | 00 | Recursos Ordinarios | | | | | | | | | | | |
| | | | | | | 4 | DESPESAS DE CAPITAL | | | | | | | | | | |





PREFEITURA MUNIC. NOVA CANAA PTA

Rua Oito - nº 650 - Centro

65711954/0001-58

Tabela XII - Programas, Metas e Ações - (PPA Inicial)

Página 25 de 46

Programa: 0120 Manutenção do Ensino Fundamental

Objetivo: Atender os alunos da rede pública.

Justificativa: Proporcionar aos alunos conhecimentos e prepará-los para o exercício da cidadania.

Público Alvo: Alunos da Rede Pública de Ensino

| | | | | | | | | | | | |
|---|---|----------------------|---|--------|------------|--------|------------|--------|------------|--------|------------|
| 1 | PREFEITURA MUNICIPAL DE NOVA CANAA PAUI | Alunos | % | 100,00 | 576.000,00 | 100,00 | 650.000,00 | 100,00 | 726.000,00 | 100,00 | 802.000,00 |
| | 020900 Ensino | | | | | | | | | | |
| | 2029 Manutenção do Ensino Fundamental | | | | | | | | | | |
| | 12 Educação | | | | | | | | | | |
| | 361 Ensino Fundamental | | | | | | | | | | |
| | 01 TESOURO | | | | | | | | | | |
| | 00 Recursos Ordinarios | | | | | | | | | | |
| | 3 DESPESAS CORRENTES | | | | | | | | | | |
| 1 | PREFEITURA MUNICIPAL DE NOVA CANAA PAUI | Alunos | % | 100,00 | 32.000,00 | 100,00 | 39.200,00 | 100,00 | 45.000,00 | 100,00 | 57.000,00 |
| | 020900 Ensino | | | | | | | | | | |
| | 2029 Manutenção do Ensino Fundamental | | | | | | | | | | |
| | 12 Educação | | | | | | | | | | |
| | 361 Ensino Fundamental | | | | | | | | | | |
| | 01 TESOURO | | | | | | | | | | |
| | 00 Recursos Ordinarios | | | | | | | | | | |
| | 4 DESPESAS DE CAPITAL | | | | | | | | | | |
| 1 | PREFEITURA MUNICIPAL DE NOVA CANAA PAUI | Alunos da Zona Rural | % | 100,00 | 630.000,00 | 100,00 | 693.000,00 | 100,00 | 762.000,00 | 100,00 | 838.000,00 |
| | 020900 Ensino | | | | | | | | | | |
| | 2030 Manutenção Transporte de Alunos - Ensino Fundamental | | | | | | | | | | |
| | 12 Educação | | | | | | | | | | |
| | 361 Ensino Fundamental | | | | | | | | | | |
| | 01 TESOURO | | | | | | | | | | |
| | 00 Recursos Ordinarios | | | | | | | | | | |
| | 3 DESPESAS CORRENTES | | | | | | | | | | |

960
095





Tabela XII - Programas, Metas e Ações - (PPA Inicial)

Programa: 0120 Manutenção do Ensino Fundamental

Objetivo: Atender os alunos da rede pública.

Justificativa: Proporcionar aos alunos conhecimentos e prepará-los para o exercício da cidadania.

Público Alvo: Alunos da Rede Pública de Ensino

| | | | | | | | | | | | |
|---|---|----------------------|---|--------|-----------|--------|-----------|--------|-----------|--------|-----------|
| 1 | PREFEITURA MUNICIPAL DE NOVA CANAÁ PAU | Alunos da Zona Rural | % | 100,00 | 10.000,00 | 100,00 | 12.000,00 | 100,00 | 15.000,00 | 100,00 | 17.000,00 |
| | 020900 Ensino | | | | | | | | | | |
| | 2030 Manutenção Transporte de Alunos - Ensino Fundamental | | | | | | | | | | |
| | 12 Educação | | | | | | | | | | |
| | 361 Ensino Fundamental | | | | | | | | | | |
| | 01 TESOURO | | | | | | | | | | |
| | 00 Recursos Ordinários | | | | | | | | | | |
| | 4 DESPESAS DE CAPITAL | | | | | | | | | | |

| | | | | | | | | | | | |
|---|--|--------|---|--------|------------|--------|------------|--------|------------|--------|------------|
| 1 | PREFEITURA MUNICIPAL DE NOVA CANAÁ PAU | Alunos | % | 100,00 | 320.000,00 | 100,00 | 340.000,00 | 100,00 | 360.000,00 | 100,00 | 390.000,00 |
| | 020900 Ensino | | | | | | | | | | |
| | 2031 Professores e Especialistas Magistério - FUNDEB | | | | | | | | | | |
| | 12 Educação | | | | | | | | | | |
| | 361 Ensino Fundamental | | | | | | | | | | |
| | 01 TESOURO | | | | | | | | | | |
| | 00 Recursos Ordinários | | | | | | | | | | |
| | 3 DESPESAS CORRENTES | | | | | | | | | | |

| | | | | | | | | | | | |
|---|---|------------------------|---|--------|------------|--------|------------|--------|------------|--------|------------|
| 1 | PREFEITURA MUNICIPAL DE NOVA CANAÁ PAU | Alunos Ensino Infantil | % | 100,00 | 170.000,00 | 100,00 | 187.000,00 | 100,00 | 205.000,00 | 100,00 | 225.000,00 |
| | 020900 Ensino | | | | | | | | | | |
| | 2032 Manutenção do FUNDEB - Fundamental | | | | | | | | | | |
| | 12 Educação | | | | | | | | | | |
| | 361 Ensino Fundamental | | | | | | | | | | |
| | 01 TESOURO | | | | | | | | | | |
| | 00 Recursos Ordinários | | | | | | | | | | |
| | 3 DESPESAS CORRENTES | | | | | | | | | | |





PREFEITURA MUNIC. NOVA CANAÁ PTA

Rua Oito - nº 650 - Centro

65711954/0001-58

Tabela XII - Programas, Metas e Ações - (PPA Inicial)

Página 27 de 46

Programa: 0120 Manutenção do Ensino Fundamental

Objetivo: Atender os alunos da rede pública.

Justificativa: Proporcionar aos alunos conhecimentos e prepará-los para o exercício da cidadania.

Público Alvo: Alunos da Rede Pública de Ensino

| | | | | | | | | | | | |
|------------------------|---|------------------------|---|--------|--------------|--------------|--------------|--------------|-----------|--------|-----------|
| 1 | PREFEITURA MUNICIPAL DE NOVA CANAÁ PAULISTA | Alunos Ensino Infantil | % | 100,00 | 8.000,00 | 100,00 | 8.800,00 | 100,00 | 10.000,00 | 100,00 | 11.000,00 |
| | 020900 Ensino | | | | | | | | | | |
| | 2032 Manutenção do FUNDEB - Fundamental | | | | | | | | | | |
| | 12 Educação | | | | | | | | | | |
| | 361 Ensino Fundamental | | | | | | | | | | |
| | 01 TESOURO | | | | | | | | | | |
| | 00 Recursos Ordinários | | | | | | | | | | |
| | 4 DESPESAS DE CAPITAL | | | | | | | | | | |
| Total Geral Financeiro | | | | | 1.971.000,00 | 2.177.000,00 | 2.395.000,00 | 2.640.000,00 | | | |



**Programa: 0121 Transporte de Alunos - Ensino Medio**

Objetivo: Transportar alunos do ensino médio da rede pública.

Justificativa: Transportar os alunos da zona rural.

Público Alvo: Alunos do ensino médio da zona rural.

| Metas | | | | | | | | | | | | | | | | | |
|------------------------|---|----------|--|----------|--------------|---------|---------------------|---------------------|-------|-------------|------------|-----------|-----------|-----------|-----------|-----------|-----------|
| Indicador | | | | | | | | | Unid. | Ind.Recente | Ind.Futuro | 2014 | 2015 | 2016 | 2017 | | |
| porcentagem | | | | | | | | | % | 100 | 100 | 100,00 | 100,00 | 100,00 | 100,00 | | |
| | | | | | | | | | | | | | | | | | |
| Ações | | | | | | | | | | | | | | | | | |
| Entidade | Unid.Orçam. | ProjAtiv | Função | SubFun. | FonGr. | FonCód. | Categoria | Bem/Produto/Serviço | Unid. | Meta 2014 | 2014 | Meta 2015 | 2015 | Meta 2016 | 2016 | Meta 2017 | 2017 |
| 1 | PREFEITURA MUNICIPAL DE NOVA CANAA PAUI | | | | | | | Alunos Zona Rural | % | 100,00 | 50.000,00 | 100,00 | 55.000,00 | 100,00 | 60.000,00 | 100,00 | 67.000,00 |
| | 020900 | Ensino | | | | | | | | | | | | | | | |
| | | 2033 | Manutenção Transporte de Alunos Ensino Médio | | | | | | | | | | | | | | |
| | | | 12 | Educação | | | | | | | | | | | | | |
| | | | | 362 | Ensino Médio | | | | | | | | | | | | |
| | | | | | 01 | TESOURO | | | | | | | | | | | |
| | | | | | | 00 | Recursos Ordinarios | | | | | | | | | | |
| | | | | | | | 3 | DESPESAS CORRENTES | | | | | | | | | |
| | | | | | | | | | | | | | | | | | |
| Total Geral Financeiro | | | | | | | | | | | 50.000,00 | 55.000,00 | 60.000,00 | 67.000,00 | | | |



**PREFEITURA MUNIC. NOVA CANAA PTA**

Rua Oito - nº 650 - Centro

65711954/0001-58

Tabela XII - Programas, Metas e Ações - (PPA Inicial)

Página 29 de 46

Programa: 0122 Ensino Superior

Objetivo: Transportar alunos do ensino superior.

Justificativa: Transportar alunos do ensino superior até as Faculdades/Universidades.

Público Alvo: Estudantes Universitários

| Metas | | | | | | | | | | | | | | | | | |
|------------------------|---|----------|---|------------|-----------------|---------|---------------------|---------------------------|-------|-----------|------------|-----------|------------|-----------|------------|-----------|------------|
| Indicador | | Unid. | Ind.Recente | Ind.Futuro | 2014 | 2015 | 2016 | 2017 | | | | | | | | | |
| porcentagem | | % | 100 | 100 | 100,00 | 100,00 | 100,00 | 100,00 | | | | | | | | | |
| | | | | | | | | | | | | | | | | | |
| Ações | | | | | | | | | | | | | | | | | |
| Entidade | Unid.Orçam. | ProjAtiv | Função | SubFun. | FonGr. | FonCód. | Categoria | Bem/Produto/Serviço | Unid. | Meta 2014 | 2014 | Meta 2015 | 2015 | Meta 2016 | 2016 | Meta 2017 | 2017 |
| 1 | PREFEITURA MUNICIPAL DE NOVA CANAA PAULISTA | | | | | | | Estudantes Universitários | % | 100,00 | 154.000,00 | 100,00 | 170.000,00 | 100,00 | 187.000,00 | 100,00 | 200.000,00 |
| | 020900 | Ensino | | | | | | | | | | | | | | | |
| | | 2034 | Manutenção Transporte de Alunos Ensino Superior | | | | | | | | | | | | | | |
| | | | 12 | Educação | | | | | | | | | | | | | |
| | | | | 364 | Ensino Superior | | | | | | | | | | | | |
| | | | | | 01 | TESOURO | | | | | | | | | | | |
| | | | | | | 00 | Recursos Ordinarios | | | | | | | | | | |
| | | | | | | | 3 | DESPESAS CORRENTES | | | | | | | | | |
| | | | | | | | | | | | | | | | | | |
| Total Geral Financeiro | | | | | | | | | | | 154.000,00 | | 170.000,00 | | 187.000,00 | | 200.000,00 |



Nº 097

**Programa: 0123 Educação Infantil**

Objetivo: Atender crianças da rede pública educação infantil.

Justificativa: Inicialização da alfabetização dos anunos da rede pública educação infantil.

Público Alvo: Alunos de Ensino infantil

| Metas | | | | | | | | | | | | | | | | | |
|-------------|---|-------------|------------------------------|----------|-------------------|---------|---------------------|-----------------------------|-------|-----------|------------|-----------|------------|-----------|------------|-----------|------------|
| Indicador | Unid. | Ind.Recente | Ind.Futuro | 2014 | 2015 | 2016 | 2017 | | | | | | | | | | |
| porcentagem | % | 100 | 100 | 100,00 | 100,00 | 100,00 | 100,00 | | | | | | | | | | |
| | | | | | | | | | | | | | | | | | |
| Ações | | | | | | | | | | | | | | | | | |
| Entidade | Unid.Orçam. | ProjAtiv | Função | SubFun. | FonGr. | FonCód. | Categoria | Bem/Produto/Serviço | Unid. | Meta 2014 | 2014 | Meta 2015 | 2015 | Meta 2016 | 2016 | Meta 2017 | 2017 |
| 1 | PREFEITURA MUNICIPAL DE NOVA CANAA PAUI | | | | | | | Alunos da Educação Infantil | % | 100,00 | 651.000,00 | 100,00 | 709.100,00 | 100,00 | 775.000,00 | 100,00 | 838.000,00 |
| | 020900 | Ensino | | | | | | | | | | | | | | | |
| | | 2035 | Manutenção Educação Infantil | | | | | | | | | | | | | | |
| | | | 12 | Educação | | | | | | | | | | | | | |
| | | | | 365 | Educação Infantil | | | | | | | | | | | | |
| | | | | | 01 | TESOURO | | | | | | | | | | | |
| | | | | | | 00 | Recursos Ordinarios | | | | | | | | | | |
| | | | | | | | 3 | DESPESAS CORRENTES | | | | | | | | | |
| | | | | | | | | | | | | | | | | | |
| 1 | PREFEITURA MUNICIPAL DE NOVA CANAA PAUI | | | | | | | Alunos da Educação Infantil | % | 100,00 | 13.000,00 | 100,00 | 21.200,00 | 100,00 | 29.500,00 | 100,00 | 47.200,00 |
| | 020900 | Ensino | | | | | | | | | | | | | | | |
| | | 2035 | Manutenção Educação Infantil | | | | | | | | | | | | | | |
| | | | 12 | Educação | | | | | | | | | | | | | |
| | | | | 365 | Educação Infantil | | | | | | | | | | | | |
| | | | | | 01 | TESOURO | | | | | | | | | | | |
| | | | | | | 00 | Recursos Ordinarios | | | | | | | | | | |
| | | | | | | | 4 | DESPESAS DE CAPITAL | | | | | | | | | |





PREFEITURA MUNIC. NOVA CANAA PTA

Rua Oito - nº 650 - Centro

65711954/0001-58

Tabela XII - Programas, Metas e Ações - (PPA Inicial)

Página 31 de 46

Programa: 0123 Educação Infantil

Objetivo: Atender crianças da rede pública educação infantil.

Justificativa: Inicialização da alfabetização dos anunos da rede pública educação infantil.

Público Alvo: Alunos de Ensino infantil

| | | | | | | | | | | | |
|---|---|--|---|--------|-----------|--------|-----------|--------|-----------|--------|-----------|
| 1 | PREFEITURA MUNICIPAL DE NOVA CANAA PAUI | Alunos da educação infantil da zor | % | 100,00 | 12.000,00 | 100,00 | 13.200,00 | 100,00 | 15.000,00 | 100,00 | 17.000,00 |
| | 020900 | Ensino | | | | | | | | | |
| | 2036 | Manutenção Transporte de Alunos Educação Infantil | | | | | | | | | |
| | 12 | Educação | | | | | | | | | |
| | 365 | Educação Infantil | | | | | | | | | |
| | 01 | TESOURO | | | | | | | | | |
| | 00 | Recursos Ordinarios | | | | | | | | | |
| | 3 | DESPESAS CORRENTES | | | | | | | | | |
| 1 | PREFEITURA MUNICIPAL DE NOVA CANAA PAUI | Alunos da educação infantil da zor | % | 100,00 | 2.000,00 | 100,00 | 2.300,00 | 100,00 | 2.500,00 | 100,00 | 2.800,00 |
| | 020900 | Ensino | | | | | | | | | |
| | 2036 | Manutenção Transporte de Alunos Educação Infantil | | | | | | | | | |
| | 12 | Educação | | | | | | | | | |
| | 365 | Educação Infantil | | | | | | | | | |
| | 01 | TESOURO | | | | | | | | | |
| | 00 | Recursos Ordinarios | | | | | | | | | |
| | 4 | DESPESAS DE CAPITAL | | | | | | | | | |
| 1 | PREFEITURA MUNICIPAL DE NOVA CANAA PAUI | Alunos | % | 100,00 | 37.000,00 | 100,00 | 40.700,00 | 100,00 | 45.000,00 | 100,00 | 50.000,00 |
| | 020900 | Ensino | | | | | | | | | |
| | 2037 | Professores e Especialistas Magistério - FUNDEB INFANTIL | | | | | | | | | |
| | 12 | Educação | | | | | | | | | |
| | 365 | Educação Infantil | | | | | | | | | |
| | 01 | TESOURO | | | | | | | | | |
| | 00 | Recursos Ordinarios | | | | | | | | | |
| | 3 | DESPESAS CORRENTES | | | | | | | | | |

Ne

098





Programa: 0123 Educação Infantil

Objetivo: Atender crianças da rede pública educação infantil.

Justificativa: Inicialização da alfabetização dos anunos da rede pública educação infantil.

Público Alvo: Alunos de Ensino infantil

| | | | | | | | | | | | |
|------------------------|---|-----------|---|--------|------------|--------|------------|--------|------------|--------|--------------|
| 1 | PREFEITURA MUNICIPAL DE NOVA CANAÁ PAUI | População | % | 100,00 | 70.000,00 | 100,00 | 77.000,00 | 100,00 | 85.000,00 | 100,00 | 95.000,00 |
| | 020900 Ensino | | | | | | | | | | |
| | 2038 Manutenção do FUNDEB - Infantil | | | | | | | | | | |
| | 12 Educação | | | | | | | | | | |
| | 365 Educação Infantil | | | | | | | | | | |
| | 01 TESOURO | | | | | | | | | | |
| | 00 Recursos Ordinarios | | | | | | | | | | |
| | 3 DESPESAS CORRENTES | | | | | | | | | | |
| 1 | PREFEITURA MUNICIPAL DE NOVA CANAÁ PAUI | População | % | 100,00 | 15.000,00 | 100,00 | 16.500,00 | 100,00 | 18.000,00 | 100,00 | 20.000,00 |
| | 020900 Ensino | | | | | | | | | | |
| | 2038 Manutenção do FUNDEB - Infantil | | | | | | | | | | |
| | 12 Educação | | | | | | | | | | |
| | 365 Educação Infantil | | | | | | | | | | |
| | 01 TESOURO | | | | | | | | | | |
| | 00 Recursos Ordinarios | | | | | | | | | | |
| | 4 DESPESAS DE CAPITAL | | | | | | | | | | |
| Total Geral Financeiro | | | | | 800.000,00 | | 880.000,00 | | 970.000,00 | | 1.070.000,00 |



**PREFEITURA MUNIC. NOVA CANAÁ PTA**

Rua Oito - nº 650 - Centro

65711954/0001-58

Tabela XII - Programas, Metas e Ações - (PPA Inicial)

Página 33 de 46

Programa: 0130 Promoção de Eventos Culturais

Objetivo: Fomento as atividades culturais.

Justificativa: Difundir Cultura no município.

Público Alvo: População

| Metas | | | | | | | | |
|-------------|-------|-------------|------------|--------|--------|--------|--------|--|
| Indicador | Unid. | Ind.Recente | Ind.Futuro | 2014 | 2015 | 2016 | 2017 | |
| porcentagem | % | 100 | 100 | 100,00 | 100,00 | 100,00 | 100,00 | |

| Ações | | | | | | | | | | | | | | | | |
|----------|---|----------|-------------------------------------|---------|------------------|---------|---------------------|---------------------|-------|-----------|-----------|-----------|-----------|-----------|-----------|-----------|
| Entidade | Unid.Orçam. | ProjAtiv | Função | SubFun. | FonGr. | FonCód. | Categoria | Bem/Produto/Serviço | Unid. | Meta 2014 | 2014 | Meta 2015 | 2015 | Meta 2016 | 2016 | Meta 2017 |
| 1 | PREFEITURA MUNICIPAL DE NOVA CANAÁ PAUI | | | | | | | População | % | 100,00 | 47.000,00 | 100,00 | 51.000,00 | 100,00 | 55.000,00 | 100,00 |
| | 021000 | Cultura | | | | | | | | | | | | | | |
| | | 2039 | Manutenção das Atividades Culturais | | | | | | | | | | | | | |
| | | | 13 | Cultura | | | | | | | | | | | | |
| | | | | 392 | Difusão Cultural | | | | | | | | | | | |
| | | | | | 01 | TESOURO | | | | | | | | | | |
| | | | | | | 00 | Recursos Ordinarios | | | | | | | | | |
| | | | | | | | 3 | DESPESAS CORRENTES | | | | | | | | |
| 1 | PREFEITURA MUNICIPAL DE NOVA CANAÁ PAUI | | | | | | | População | % | 100,00 | 3.000,00 | 100,00 | 4.000,00 | 100,00 | 5.000,00 | 100,00 |
| | 021000 | Cultura | | | | | | | | | | | | | | |
| | | 2039 | Manutenção das Atividades Culturais | | | | | | | | | | | | | |
| | | | 13 | Cultura | | | | | | | | | | | | |
| | | | | 392 | Difusão Cultural | | | | | | | | | | | |
| | | | | | 01 | TESOURO | | | | | | | | | | |
| | | | | | | 00 | Recursos Ordinarios | | | | | | | | | |
| | | | | | | | 4 | DESPESAS DE CAPITAL | | | | | | | | |

Total Geral Financeiro

50.000,00

55.000,00

60.000,00

67.000,00

No
660

**PREFEITURA MUNIC. NOVA CANAÁ PTA**

Rua Oito - nº 650 - Centro

65711954/0001-58

Tabela XII - Programas, Metas e Ações - (PPA Inicial)

Página 34 de 46

Programa: 0150 Urbanismo

Objetivo: Dotar a comunidade de toda a infra estrutura urbana e serviços urbanos.

Justificativa: Zelar pela limpeza urbana, bem como pelo asfaltamento e recapeamento de vias urbanas.

Público Alvo: Comunidade em geral

| Metas | | | | | | | | | | | | | | | | | |
|-------------|---|-----------|----------------------|------------|------------------------|---------|---------------------|---------------------|-------|-----------|------------|-----------|------------|-----------|------------|-----------|------------|
| Indicador | | Unid. | Ind.Recente | Ind.Futuro | 2014 | 2015 | 2016 | 2017 | | | | | | | | | |
| porcentagem | | % | 100 | 100 | 100,00 | 100,00 | 100,00 | 100,00 | | | | | | | | | |
| Ações | | | | | | | | | | | | | | | | | |
| Entidade | Unid.Orçam. | ProjAtiv | Função | SubFun. | FonGr. | FonCód. | Categoria | Bem/Produto/Serviço | Unid. | Meta 2014 | 2014 | Meta 2015 | 2015 | Meta 2016 | 2016 | Meta 2017 | 2017 |
| 1 | PREFEITURA MUNICIPAL DE NOVA CANAA PAUI | | | | | | | Servidores | % | 100,00 | 130.000,00 | 100,00 | 164.000,00 | 100,00 | 182.000,00 | 100,00 | 210.000,00 |
| | 021100 | Urbanismo | | | | | | | | | | | | | | | |
| | | 2042 | Manutenção Urbanismo | | | | | | | | | | | | | | |
| | | | 15 | Urbanismo | | | | | | | | | | | | | |
| | | | | 451 | Infra-Estrutura Urbana | | | | | | | | | | | | |
| | | | | | 01 | TESOURO | | | | | | | | | | | |
| | | | | | | 00 | Recursos Ordinarios | | | | | | | | | | |
| | | | | | | | 3 | DESPESAS CORRENTES | | | | | | | | | |
| 1 | PREFEITURA MUNICIPAL DE NOVA CANAA PAUI | | | | | | | Servidores | % | 100,00 | 5.000,00 | 100,00 | 6.000,00 | 100,00 | 8.000,00 | 100,00 | 10.000,00 |
| | 021100 | Urbanismo | | | | | | | | | | | | | | | |
| | | 2042 | Manutenção Urbanismo | | | | | | | | | | | | | | |
| | | | 15 | Urbanismo | | | | | | | | | | | | | |
| | | | | 451 | Infra-Estrutura Urbana | | | | | | | | | | | | |
| | | | | | 01 | TESOURO | | | | | | | | | | | |
| | | | | | | 00 | Recursos Ordinarios | | | | | | | | | | |
| | | | | | | | 4 | DESPESAS DE CAPITAL | | | | | | | | | |



PREFEITURA MUNIC. NOVA CANAÃ PTA

Rua Oito - nº 650 - Centro

65711954/0001-58

Tabela XII - Programas, Metas e Ações - (PPA Inicial)

Página 35 de 46

Programa: 0150 Urbanismo

Objetivo: Dotar a comunidade de toda a infra estrutura urbana e serviços urbanos.

Justificativa: Zelar pela limpeza urbana, bem como pelo asfaltamento e recapeamento de vias urbanas.

Público Alvo: Comunidade em geral

| | | | | | | | | | | | |
|---|---|-------------|------------------------------------|------------------------|-----------|------------|------------|------------|------------|------|------|
| 1 | PREFEITURA MUNICIPAL DE NOVA CANAA PAUI | porcentagem | % | 100,00 | 15.000,00 | 0,00 | 0,00 | 0,00 | 0,00 | 0,00 | 0,00 |
| | 021100 | Urbanismo | | | | | | | | | |
| | | 1004 | Fechamento do Recinto de Exposição | | | | | | | | |
| | | 15 | Urbanismo | | | | | | | | |
| | | | 451 | Infra-Estrutura Urbana | | | | | | | |
| | | | 01 | TESOURO | | | | | | | |
| | | | 00 | Recursos Ordinarios | | | | | | | |
| | | | 3 | DESPESAS CORRENTES | | | | | | | |
| | | | | Total Geral Financeiro | | 150.000,00 | 170.000,00 | 190.000,00 | 220.000,00 | | |



Programa: 0151 Serviços Urbanos

Objetivo: Cuidar da limpeza pública de vias urbanas, praças e almoxarifado.

Justificativa: Manter os serviços urbanos.

Público Alvo: Comunidade em geral.

| Metas | | | | | | | | | | | | | | | | | |
|------------------------|---|------------------|-------------|------------------|------------------|---------|---------------------|---------------------|-------|-----------|------------|-----------|------------|-----------|------------|-----------|--------------|
| Indicador | | Unid. | Ind.Recente | Ind.Futuro | 2014 | 2015 | 2016 | 2017 | | | | | | | | | |
| porcentagem | | % | 100 | 100 | 100,00 | 100,00 | 100,00 | 100,00 | | | | | | | | | |
| | | | | | | | | | | | | | | | | | |
| Ações | | | | | | | | | | | | | | | | | |
| Entidade | Unid.Orçam. | ProjAtiv | Função | SubFun. | FonGr. | FonCód. | Categoria | Bem/Produto/Serviço | Unid. | Meta 2014 | 2014 | Meta 2015 | 2015 | Meta 2016 | 2016 | Meta 2017 | 2017 |
| 1 | PREFEITURA MUNICIPAL DE NOVA CANAA PAUI | | | | | | | Comunidade em geral | % | 100,00 | 780.000,00 | 100,00 | 850.000,00 | 100,00 | 920.000,00 | 100,00 | 1.000.000,00 |
| | 021200 | Serviços Urbanos | | | | | | | | | | | | | | | |
| | | 2043 | Manutenção | Serviços Urbanos | | | | | | | | | | | | | |
| | | | 15 | Urbanismo | | | | | | | | | | | | | |
| | | | | 452 | Serviços Urbanos | | | | | | | | | | | | |
| | | | | | 01 | TESOURO | | | | | | | | | | | |
| | | | | | | 00 | Recursos Ordinarios | | | | | | | | | | |
| | | | | | | | 3 | DESPESAS CORRENTES | | | | | | | | | |
| | | | | | | | | | | | | | | | | | |
| 1 | PREFEITURA MUNICIPAL DE NOVA CANAA PAUI | | | | | | | Comunidade em geral | % | 100,00 | 20.000,00 | 100,00 | 30.000,00 | 100,00 | 40.000,00 | 100,00 | 50.000,00 |
| | 021200 | Serviços Urbanos | | | | | | | | | | | | | | | |
| | | 2043 | Manutenção | Serviços Urbanos | | | | | | | | | | | | | |
| | | | 15 | Urbanismo | | | | | | | | | | | | | |
| | | | | 452 | Serviços Urbanos | | | | | | | | | | | | |
| | | | | | 01 | TESOURO | | | | | | | | | | | |
| | | | | | | 00 | Recursos Ordinarios | | | | | | | | | | |
| | | | | | | | 4 | DESPESAS DE CAPITAL | | | | | | | | | |
| | | | | | | | | | | | | | | | | | |
| Total Geral Financeiro | | | | | | | | | | | 800.000,00 | | 880.000,00 | | 960.000,00 | | 1.050.000,00 |



**PREFEITURA MUNIC. NOVA CANAA PTA**

Rua Oito - nº 650 - Centro

65711954/0001-58

Tabela XII - Programas, Metas e Ações - (PPA Inicial)

Página 37 de 46

Programa: 0160 Políticas Habitacionais

Objetivo: Construção de casas populares em lotes próprios, bem como em conjuntos habitacionais.

Justificativa: Construção de casas populares a população de baixa renda.

Público Alvo: População carente do município.

| Metas | | | | | | | | | | | | | | | | | | |
|-------------|---|-----------|-------------------------------|------------------|---------|---------------------|---------------------|---------------------|-------|-----------|------------------------|------------|------------|------------|------------|------------|------------|------------|
| Indicador | | Unid. | Ind.Recente | Ind.Futuro | 2014 | 2015 | 2016 | 2017 | | | | | | | | | | |
| porcentagem | | % | 100 | 100 | 100,00 | 100,00 | 100,00 | 100,00 | | | | | | | | | | |
| | | | | | | | | | | | | | | | | | | |
| Ações | | | | | | | | | | | | | | | | | | |
| Entidade | Unid.Orçam. | ProjAtiv | Função | SubFun. | FonGr. | FonCód. | Categoria | Bem/Produto/Serviço | Unid. | Meta 2014 | 2014 | Meta 2015 | 2015 | Meta 2016 | 2016 | Meta 2017 | 2017 | |
| 1 | PREFEITURA MUNICIPAL DE NOVA CANAA PAULISTA | | | | | | | População | % | 100,00 | 100.000,00 | 100,00 | 120.000,00 | 100,00 | 130.000,00 | 100,00 | 150.000,00 | |
| | 021300 | Habitação | | | | | | | | | | | | | | | | |
| | | 1001 | Construção de Casas Populares | | | | | | | | | | | | | | | |
| | | 16 | Habitação | | | | | | | | | | | | | | | |
| | | | 482 | Habitação Urbana | | | | | | | | | | | | | | |
| | | | | 01 | TESOURO | | | | | | | | | | | | | |
| | | | | | 00 | Recursos Ordinarios | | | | | | | | | | | | |
| | | | | | | 4 | DESPESAS DE CAPITAL | | | | | | | | | | | |
| | | | | | | | | | | | Total Geral Financeiro | 100.000,00 | | 120.000,00 | | 130.000,00 | | 150.000,00 |





PREFEITURA MUNIC. NOVA CANAÁ PTA

Rua Oito - nº 650 - Centro

65711954/0001-58

Tabela XII - Programas, Metas e Ações - (PPA Inicial)

Página 38 de 46

Programa: 0170 Saneamento

Objetivo: Manter o funcionamento do aterro sanitário.

Justificativa: Cuidar do Saneamento Urbano.

Público Alvo: Comunidade em geral.

| Metas | | | | | | | | | | | | | | | | | |
|------------------------|---|-------------|--------------------------|------------|--------------------------|---------|---------------------|---------------------|-------|-----------|-----------|-----------|-----------|-----------|-----------|-----------|-----------|
| Indicador | Unid. | Ind.Recente | Ind.Futuro | 2014 | 2015 | 2016 | 2017 | | | | | | | | | | |
| porcentagem | % | 100 | 100 | 100,00 | 100,00 | 100,00 | 100,00 | | | | | | | | | | |
| | | | | | | | | | | | | | | | | | |
| Ações | | | | | | | | | | | | | | | | | |
| Entidade | Unid.Orçam. | ProjAtiv | Função | SubFun. | FonGr. | FonCód. | Categoria | Bem/Produto/Serviço | Unid. | Meta 2014 | 2014 | Meta 2015 | 2015 | Meta 2016 | 2016 | Meta 2017 | 2017 |
| 1 | PREFEITURA MUNICIPAL DE NOVA CANAA PAULISTA | | | | | | | porcentagem | % | 100,00 | 45.000,00 | 100,00 | 50.000,00 | 100,00 | 55.000,00 | 100,00 | 63.000,00 |
| | 021400 | Saneamento | | | | | | | | | | | | | | | |
| | | 2046 | Saneamento Básico Urbano | | | | | | | | | | | | | | |
| | | | 17 | Saneamento | | | | | | | | | | | | | |
| | | | | 512 | Saneamento Básico Urbano | | | | | | | | | | | | |
| | | | | | 01 | TESOURO | | | | | | | | | | | |
| | | | | | | 00 | Recursos Ordinarios | | | | | | | | | | |
| | | | | | | | 3 | DESPESAS CORRENTES | | | | | | | | | |
| | | | | | | | | | | | | | | | | | |
| 1 | PREFEITURA MUNICIPAL DE NOVA CANAA PAULISTA | | | | | | | porcentagem | % | 100,00 | 5.000,00 | 100,00 | 5.000,00 | 100,00 | 7.000,00 | 100,00 | 7.000,00 |
| | 021400 | Saneamento | | | | | | | | | | | | | | | |
| | | 2046 | Saneamento Básico Urbano | | | | | | | | | | | | | | |
| | | | 17 | Saneamento | | | | | | | | | | | | | |
| | | | | 512 | Saneamento Básico Urbano | | | | | | | | | | | | |
| | | | | | 01 | TESOURO | | | | | | | | | | | |
| | | | | | | 00 | Recursos Ordinarios | | | | | | | | | | |
| | | | | | | | 4 | DESPESAS DE CAPITAL | | | | | | | | | |
| | | | | | | | | | | | | | | | | | |
| Total Geral Financeiro | | | | | | | | | | | 50.000,00 | 55.000,00 | 62.000,00 | 70.000,00 | | | |



**PREFEITURA MUNIC. NOVA CANAÁ PT**

Rua Oito - nº 650 - Centro

65711954/0001-58

Tabela XII - Programas, Metas e Ações - (PPA Inicial)

Página 39 de 46

Programa: 0200 Assistência Técnica Agrícola

Objetivo: Desenvolver novas técnicas na produção agricultura, manejos, combate a pragas, doenças animais, abastecimento.

Justificativa: Promoção de eventos para melhoria da agricultura do município.

Público Alvo: Comunidade Rural do município.

| Metas | | | | | | | | | | | | | | | | | | |
|------------------------|---|-------------|------------------------|-------------|----------------|---------|---------------------|---------------------|-------|-----------|------------|-----------|------------|-----------|------------|-----------|------------|--|
| Indicador | | Unid. | Ind.Recente | Ind.Futuro | 2014 | 2015 | 2016 | 2017 | | | | | | | | | | |
| porcentagem | | % | 100 | 100 | 100,00 | 100,00 | 100,00 | 100,00 | | | | | | | | | | |
| | | | | | | | | | | | | | | | | | | |
| Ações | | | | | | | | | | | | | | | | | | |
| Entidade | Unid.Orçam. | ProjAtiv | Função | SubFun. | FonGr. | FonCód. | Categoria | Bem/Produto/Serviço | Unid. | Meta 2014 | 2014 | Meta 2015 | 2015 | Meta 2016 | 2016 | Meta 2017 | 2017 | |
| 1 | PREFEITURA MUNICIPAL DE NOVA CANAA PAULISTA | | | | | | | porcentagem | % | 100,00 | 365.000,00 | 100,00 | 400.000,00 | 100,00 | 430.000,00 | 100,00 | 470.000,00 | |
| | 021500 | Agricultura | | | | | | | | | | | | | | | | |
| | | 2044 | Manutenção Agricultura | | | | | | | | | | | | | | | |
| | | | 20 | Agricultura | | | | | | | | | | | | | | |
| | | | | 606 | Extensão Rural | | | | | | | | | | | | | |
| | | | | | 01 | TESOURO | | | | | | | | | | | | |
| | | | | | | 00 | Recursos Ordinarios | | | | | | | | | | | |
| | | | | | | | 3 | DESPESAS CORRENTES | | | | | | | | | | |
| | | | | | | | | | | | | | | | | | | |
| 1 | PREFEITURA MUNICIPAL DE NOVA CANAA PAULISTA | | | | | | | porcentagem | % | 100,00 | 15.000,00 | 100,00 | 20.000,00 | 100,00 | 30.000,00 | 100,00 | 40.000,00 | |
| | 021500 | Agricultura | | | | | | | | | | | | | | | | |
| | | 2044 | Manutenção Agricultura | | | | | | | | | | | | | | | |
| | | | 20 | Agricultura | | | | | | | | | | | | | | |
| | | | | 606 | Extensão Rural | | | | | | | | | | | | | |
| | | | | | 01 | TESOURO | | | | | | | | | | | | |
| | | | | | | 00 | Recursos Ordinarios | | | | | | | | | | | |
| | | | | | | | 4 | DESPESAS DE CAPITAL | | | | | | | | | | |
| | | | | | | | | | | | | | | | | | | |
| Total Geral Financeiro | | | | | | | | | | | 380.000,00 | | 420.000,00 | | 460.000,00 | | 510.000,00 | |





Tabela XII - Programas, Metas e Ações - (PPA Inicial)

Programa: 0240 Construção, Melhoramento e Conservação de Estradas

Objetivo: Manter condições permanentes de tráfego nas estradas municipais.

Justificativa: Conservação de estradas para escoamento nas estradas municipais.

Público Alvo: Comunidade em geral

| Metas | | | | | | | | | | | | | | | | | |
|------------------------|---|----------------------------------|------------|--|-----------------------|---------|---------------------|---------------------|-------|-----------|--------------|--------------|--------------|--------------|--------------|-----------|--------------|
| Indicador | Unid. | Ind.Recente | Ind.Futuro | 2014 | 2015 | 2016 | 2017 | | | | | | | | | | |
| porcentagem | % | 100 | 100 | 100,00 | 100,00 | 100,00 | 100,00 | | | | | | | | | | |
| | | | | | | | | | | | | | | | | | |
| Ações | | | | | | | | | | | | | | | | | |
| Entidade | Unid.Orçam. | ProjAtiv | Função | SubFun. | FonGr. | FonCód. | Categoria | Bem/Produto/Serviço | Unid. | Meta 2014 | 2014 | Meta 2015 | 2015 | Meta 2016 | 2016 | Meta 2017 | 2017 |
| 1 | PREFEITURA MUNICIPAL DE NOVA CANAA PAULISTA | | | | | | | porcentagem | % | 100,00 | 950.000,00 | 100,00 | 1.050.000,00 | 100,00 | 1.140.000,00 | 100,00 | 1.250.000,00 |
| | 021700 | Estradas de Rodagens Municipais. | | | | | | | | | | | | | | | |
| | | 2045 | Manutenção | Serviços de Estradas de Rodagens Municipal | | | | | | | | | | | | | |
| | | | 26 | Transporte | | | | | | | | | | | | | |
| | | | | 782 | Transporte Rodoviário | | | | | | | | | | | | |
| | | | | | 01 | TESOURO | | | | | | | | | | | |
| | | | | | | 00 | Recursos Ordinarios | | | | | | | | | | |
| | | | | | | | 3 | DESPESAS CORRENTES | | | | | | | | | |
| | | | | | | | | | | | | | | | | | |
| 1 | PREFEITURA MUNICIPAL DE NOVA CANAA PAULISTA | | | | | | | porcentagem | % | 100,00 | 50.000,00 | 100,00 | 50.000,00 | 100,00 | 70.000,00 | 100,00 | 80.000,00 |
| | 021700 | Estradas de Rodagens Municipais. | | | | | | | | | | | | | | | |
| | | 2045 | Manutenção | Serviços de Estradas de Rodagens Municipal | | | | | | | | | | | | | |
| | | | 26 | Transporte | | | | | | | | | | | | | |
| | | | | 782 | Transporte Rodoviário | | | | | | | | | | | | |
| | | | | | 01 | TESOURO | | | | | | | | | | | |
| | | | | | | 00 | Recursos Ordinarios | | | | | | | | | | |
| | | | | | | | 4 | DESPESAS DE CAPITAL | | | | | | | | | |
| | | | | | | | | | | | | | | | | | |
| Total Geral Financeiro | | | | | | | | | | | 1.000.000,00 | 1.100.000,00 | 1.210.000,00 | 1.330.000,00 | | | |



**PREFEITURA MUNIC. NOVA CANAÁ PTA**

Rua Oito - nº 650 - Centro

65711954/0001-58

Tabela XII - Programas, Metas e Ações - (PPA Inicial)

Página 41 de 46

Programa: 0270 Atividades Esportivas

Objetivo: Incentivar a formação do atleta em diversas modalidades esportivas.

Justificativa: Disponibilizar à Comunidade, Esporte, Lazer, Cultura e Turismo.

Público Alvo: Comunidade em Geral

| Metas | | | | | | | | | | | | | | | | | | |
|------------------------|---|-------------|--|------------------|----------------------|---------|---------------------|---------------------|-------|-----------|------------|------------|------------|------------|------------|-----------|------------|--|
| Indicador | Unid. | Ind.Recente | Ind.Futuro | 2014 | 2015 | 2016 | 2017 | | | | | | | | | | | |
| porcentagem | % | 100 | 100 | 100,00 | 100,00 | 100,00 | 100,00 | | | | | | | | | | | |
| | | | | | | | | | | | | | | | | | | |
| Ações | | | | | | | | | | | | | | | | | | |
| Entidade | Unid.Orçam. | ProjAtiv | Função | SubFun. | FonGr. | FonCód. | Categoria | Bem/Produto/Serviço | Unid. | Meta 2014 | 2014 | Meta 2015 | 2015 | Meta 2016 | 2016 | Meta 2017 | 2017 | |
| 1 | PREFEITURA MUNICIPAL DE NOVA CANAA PAUI | | | | | | | População | % | 100,00 | 148.000,00 | 100,00 | 162.000,00 | 100,00 | 175.000,00 | 100,00 | 194.000,00 | |
| | 021800 | | Departamento de Esportes, Recreação, Cultura e Turismo | | | | | | | | | | | | | | | |
| | | 2040 | Departamento de Esportes, Recreação, Cultura e Turismo | | | | | | | | | | | | | | | |
| | | | 27 | Desporto e Lazer | | | | | | | | | | | | | | |
| | | | | 812 | Desporto Comunitário | | | | | | | | | | | | | |
| | | | | | 01 | TESOURO | | | | | | | | | | | | |
| | | | | | | 00 | Recursos Ordinarios | | | | | | | | | | | |
| | | | | | | | 3 | DESPESAS CORRENTES | | | | | | | | | | |
| | | | | | | | | | | | | | | | | | | |
| 1 | PREFEITURA MUNICIPAL DE NOVA CANAA PAUI | | | | | | | População | % | 100,00 | 2.000,00 | 100,00 | 3.000,00 | 100,00 | 5.000,00 | 100,00 | 6.000,00 | |
| | 021800 | | Departamento de Esportes, Recreação, Cultura e Turismo | | | | | | | | | | | | | | | |
| | | 2040 | Departamento de Esportes, Recreação, Cultura e Turismo | | | | | | | | | | | | | | | |
| | | | 27 | Desporto e Lazer | | | | | | | | | | | | | | |
| | | | | 812 | Desporto Comunitário | | | | | | | | | | | | | |
| | | | | | 01 | TESOURO | | | | | | | | | | | | |
| | | | | | | 00 | Recursos Ordinarios | | | | | | | | | | | |
| | | | | | | | 4 | DESPESAS DE CAPITAL | | | | | | | | | | |
| | | | | | | | | | | | | | | | | | | |
| Total Geral Financeiro | | | | | | | | | | | 150.000,00 | 165.000,00 | 180.000,00 | 200.000,00 | | | | |

2010

Total Geral Financeiro

150.000,00

165.000,00

180.000,00

200.000,00





Programa: 0271 Integração da Comunidade

Objetivo: Proporcionar à população ambiente para atividades comunitárias.

Justificativa: Integrar a comunidade na pratica de atividades comunitárias.

Público Alvo: Comunidade em geral

| Metas | | | | | | | | | | | | | | | | | |
|------------------------|---|------------------|------------------|------------------|--------|------------|---------------------|---------------------|-------|-----------|-----------|-----------|-----------|-----------|-----------|-----------|-----------|
| Indicador | | Unid. | | Ind.Recente | | Ind.Futuro | | 2014 | | 2015 | | 2016 | | 2017 | | | |
| porcentagem | | % | | 100 | | 100 | | 100,00 | | 100,00 | | 100,00 | | 100,00 | | | |
| | | | | | | | | | | | | | | | | | |
| Ações | | | | | | | | | | | | | | | | | |
| Entidade | Unid.Orçam. | ProjAtiv | Função | SubFun. | FonGr. | FonCód. | Categoria | Bem/Produto/Serviço | Unid. | Meta 2014 | 2014 | Meta 2015 | 2015 | Meta 2016 | 2016 | Meta 2017 | 2017 |
| 1 | PREFEITURA MUNICIPAL DE NOVA CANAA PAULISTA | | | | | | | Servidores | % | 100,00 | 45.000,00 | 100,00 | 50.000,00 | 100,00 | 55.000,00 | 100,00 | 60.000,00 |
| | 021900 | Manutenção Lazer | | | | | | | | | | | | | | | |
| | | 2041 | Manutenção Lazer | | | | | | | | | | | | | | |
| | | | 27 | Desporto e Lazer | | | | | | | | | | | | | |
| | | | | 813 | Lazer | | | | | | | | | | | | |
| | | | | | 01 | TESOURO | | | | | | | | | | | |
| | | | | | | 00 | Recursos Ordinarios | | | | | | | | | | |
| | | | | | | | 3 | DESPESAS CORRENTES | | | | | | | | | |
| | | | | | | | | | | | | | | | | | |
| 1 | PREFEITURA MUNICIPAL DE NOVA CANAA PAULISTA | | | | | | | Servidores | % | 100,00 | 5.000,00 | 100,00 | 5.000,00 | 100,00 | 5.000,00 | 100,00 | 10.000,00 |
| | 021900 | Manutenção Lazer | | | | | | | | | | | | | | | |
| | | 2041 | Manutenção Lazer | | | | | | | | | | | | | | |
| | | | 27 | Desporto e Lazer | | | | | | | | | | | | | |
| | | | | 813 | Lazer | | | | | | | | | | | | |
| | | | | | 01 | TESOURO | | | | | | | | | | | |
| | | | | | | 00 | Recursos Ordinarios | | | | | | | | | | |
| | | | | | | | 4 | DESPESAS DE CAPITAL | | | | | | | | | |
| | | | | | | | | | | | | | | | | | |
| Total Geral Financeiro | | | | | | | | | | | 50.000,00 | | 55.000,00 | | 60.000,00 | | 70.000,00 |





PREFEITURA MUNIC. NOVA CANAÁ PTA

Rua Oito - nº 650 - Centro

65711954/0001-58

Tabela XII - Programas, Metas e Ações - (PPA Inicial)

Página 43 de 46

Programa: 0290 Distrito Industrial

Objetivo: Dotar o Distrito Industrial de Infra-Estrutura para seu funcionamento.

Justificativa: Capacitar o Distrito Industrial para abrigar empresas.

Público Alvo: Comunidade em geral

| Metas | | | | | | | | | | | | | | | | | |
|------------------------|---|-------------|--------------------------------|-----------|---------------------|---------|---------------------|---------------------|-------|-----------|-----------|-----------|-----------|-----------|-----------|-----------|-----------|
| Indicador | Unid. | Ind.Recente | Ind.Futuro | 2014 | 2015 | 2016 | 2017 | | | | | | | | | | |
| porcentagem | % | 100 | 100 | 100,00 | 100,00 | 100,00 | 100,00 | | | | | | | | | | |
| | | | | | | | | | | | | | | | | | |
| Ações | | | | | | | | | | | | | | | | | |
| Entidade | Unid.Orçam. | Proj/Ativ | Função | SubFun. | FonGr. | FonCód. | Categoria | Bem/Produto/Serviço | Unid. | Meta 2014 | 2014 | Meta 2015 | 2015 | Meta 2016 | 2016 | Meta 2017 | 2017 |
| 1 | PREFEITURA MUNICIPAL DE NOVA CANAA PAUI | | | | | | | População | % | 100,00 | 45.000,00 | 100,00 | 50.000,00 | 100,00 | 55.000,00 | 100,00 | 60.000,00 |
| | 021600 | Indústria | | | | | | | | | | | | | | | |
| | | 2048 | Manutenção Distrito Industrial | | | | | | | | | | | | | | |
| | | | 22 | Indústria | | | | | | | | | | | | | |
| | | | | 662 | Produção Industrial | | | | | | | | | | | | |
| | | | | | 01 | TESOURO | | | | | | | | | | | |
| | | | | | | 00 | Recursos Ordinarios | | | | | | | | | | |
| | | | | | | | 3 | DESPESAS CORRENTES | | | | | | | | | |
| | | | | | | | | | | | | | | | | | |
| 1 | PREFEITURA MUNICIPAL DE NOVA CANAA PAUI | | | | | | | População | % | 100,00 | 5.000,00 | 100,00 | 5.000,00 | 100,00 | 5.000,00 | 100,00 | 10.000,00 |
| | 021600 | Indústria | | | | | | | | | | | | | | | |
| | | 2048 | Manutenção Distrito Industrial | | | | | | | | | | | | | | |
| | | | 22 | Indústria | | | | | | | | | | | | | |
| | | | | 662 | Produção Industrial | | | | | | | | | | | | |
| | | | | | 01 | TESOURO | | | | | | | | | | | |
| | | | | | | 00 | Recursos Ordinarios | | | | | | | | | | |
| | | | | | | | 4 | DESPESAS DE CAPITAL | | | | | | | | | |
| | | | | | | | | | | | | | | | | | |
| Total Geral Financeiro | | | | | | | | | | | 50.000,00 | 55.000,00 | 60.000,00 | 70.000,00 | | | |

Total Geral Financeiro

50.000,00

55.000,00

60.000,00

70.000,00



**Programa: 0999 Reserva de Contingência**

Objetivo: Disponibilizar Dotações Orçamentárias para Abertura de Crédito Adicionais.

Justificativa: Reserva de Dotação para eventuais riscos naturais.

Público Alvo: Comunidade em geral

| Metas | | | | | | | |
|-------------|-------|-------------|------------|--------|--------|--------|--------|
| Indicador | Unid. | Ind.Recente | Ind.Futuro | 2014 | 2015 | 2016 | 2017 |
| porcentagem | % | 100 | 100 | 100,00 | 100,00 | 100,00 | 100,00 |

| Ações | | | | | | | | | | | | | | | | | |
|------------------------|---|-------------------------|-------------------------|-------------------------|-------------------------|---------|---------------------|---------------------|-------|-----------|--------------|-----------|--------------|-----------|--------------|-----------|--------------|
| Entidade | Unid.Orçam. | ProjAtiv | Função | SubFun. | FonGr. | FonCód. | Categoria | Bem/Produto/Serviço | Unid. | Meta 2014 | 2014 | Meta 2015 | 2015 | Meta 2016 | 2016 | Meta 2017 | 2017 |
| 1 | PREFEITURA MUNICIPAL DE NOVA CANAA PAULISTA | | | | | | | População | % | 100,00 | 1.035.400,00 | 100,00 | 1.193.170,00 | 100,00 | 1.453.000,00 | 100,00 | 1.637.828,70 |
| | 900000 | Reserva de Contingencia | | | | | | | | | | | | | | | |
| | | 0999 | Reserva de Contingência | | | | | | | | | | | | | | |
| | | | 99 | Reserva de Contingência | | | | | | | | | | | | | |
| | | | | 999 | Reserva de Contingência | | | | | | | | | | | | |
| | | | | | 01 | TESOURO | | | | | | | | | | | |
| | | | | | | 00 | Recursos Ordinarios | | | | | | | | | | |
| | | | | | | | 3 | DESPESAS CORRENTES | | | | | | | | | |
| Total Geral Financeiro | | | | | | | | | | | 1.035.400,00 | | 1.193.170,00 | | 1.453.000,00 | | 1.637.828,70 |



**PREFEITURA MUNIC. NOVA CANAA PTA**

Rua Oito - nº 650 - Centro

65711954/0001-58

Tabela XII - Programas, Metas e Ações - (PPA Inicial)

Página 45 de 46

Programa: 0280 Encargos Especiais

Objetivo: Disponibilizar recursos financeiros para o pagamento do PASEP, FUNDEB, INSS e IPREM.

Justificativa: Parcelamento de Dívidas junto ao INSS e IPREM.

Público Alvo: Prefeitura Municipal

| Metas | | | | | | | |
|-------------|-------|-------------|------------|--------|--------|--------|--------|
| Indicador | Unid. | Ind.Recente | Ind.Futuro | 2014 | 2015 | 2016 | 2017 |
| porcentagem | % | 100 | 100 | 100,00 | 100,00 | 100,00 | 100,00 |

| Ações | | | | | | | | | | | | | | | | | |
|----------|---|----------|-----------------|--------------------|---------------------------|---------|---------------------|---------------------|-------|-----------|------------|-----------|------------|-----------|------------|-----------|------------|
| Entidade | Unid.Orçam. | ProjAtiv | Função | SubFun. | FonGr. | FonCód. | Categoria | Bem/Produto/Serviço | Unid. | Meta 2014 | 2014 | Meta 2015 | 2015 | Meta 2016 | 2016 | Meta 2017 | 2017 |
| 1 | PREFEITURA MUNICIPAL DE NOVA CANAA PAUI | | | | | | | População | % | 100,00 | 170.000,00 | 100,00 | 180.000,00 | 100,00 | 200.000,00 | 100,00 | 210.000,00 |
| | 022000 | Encargos | | | | | | | | | | | | | | | |
| | | 2013 | Servicos Divida | | | | | | | | | | | | | | |
| | | | 28 | Encargos Especiais | | | | | | | | | | | | | |
| | | | | 846 | Outros Encargos Especiais | | | | | | | | | | | | |
| | | | | | 01 | TESOURO | | | | | | | | | | | |
| | | | | | | 00 | Recursos Ordinarios | | | | | | | | | | |
| | | | | | | | 3 | DESPESAS CORRENTES | | | | | | | | | |

| | | | | | | | | | | | | | | | | | |
|---|---|----------|----------------------|--------------------|---------------------------|---------|---------------------|--------------------|---|--------|------------|--------|------------|--------|------------|--------|------------|
| 1 | PREFEITURA MUNICIPAL DE NOVA CANAA PAUI | | | | | | | População | % | 100,00 | 130.000,00 | 100,00 | 150.000,00 | 100,00 | 150.000,00 | 100,00 | 170.000,00 |
| | 022000 | Encargos | | | | | | | | | | | | | | | |
| | | 2014 | Contribuição a Pasep | | | | | | | | | | | | | | |
| | | | 28 | Encargos Especiais | | | | | | | | | | | | | |
| | | | | 846 | Outros Encargos Especiais | | | | | | | | | | | | |
| | | | | | 01 | TESOURO | | | | | | | | | | | |
| | | | | | | 00 | Recursos Ordinarios | | | | | | | | | | |
| | | | | | | | 3 | DESPESAS CORRENTES | | | | | | | | | |

| | | | | |
|------------------------|------------|------------|------------|------------|
| Total Geral Financeiro | 300.000,00 | 330.000,00 | 350.000,00 | 380.000,00 |
|------------------------|------------|------------|------------|------------|





Resumo Geral

| | 2014 | 2015 | 2016 | 2017 |
|----------------------|---------------|---------------|---------------|---------------|
| Total Geral por Ano: | 13.343.400,00 | 14.735.570,00 | 16.371.147,00 | 17.967.692,70 |
| Total Geral do PPA: | 62.417.809,70 | | | |



**PREFEITURA MUNIC. NOVA CANAÁ PTA**

Rua Oito - nº 650 - Centro

65711954/0001-58

Nº

106

Página 1 de 4

Tabela XIII - Síntese das Ações por Função e SubFunção - (PPA Inicial)**Função: 01 Legislativa****SubFunção: 031 Ação Legislativa**

| Entidade | Programa | Unid.Orçam. | ProjAtiv | FonGrupo | FonCódigo | Categoria | 2014 | 2015 | 2016 | 2017 |
|----------|----------|-------------|----------|----------|-----------|-----------|------------|------------|------------|------------|
| 2 | 0010 | 010100 | 2001 | 01 | 00 | 3 | 262.000,00 | 285.000,00 | 305.000,00 | 350.000,00 |
| 2 | 0011 | 010100 | 2002 | 01 | 00 | 3 | 240.000,00 | 265.000,00 | 281.000,00 | 321.000,00 |
| 2 | 0011 | 010100 | 2002 | 01 | 00 | 4 | 32.000,00 | 26.000,00 | 26.000,00 | 49.000,00 |

Total SubFunção:

534.000,00 576.000,00 612.000,00 720.000,00

Total Função:

534.000,00 576.000,00 612.000,00 720.000,00

Função: 04 Administração**SubFunção: 121 Planejamento e Orçamento**

| Entidade | Programa | Unid.Orçam. | ProjAtiv | FonGrupo | FonCódigo | Categoria | 2014 | 2015 | 2016 | 2017 |
|----------|----------|-------------|----------|----------|-----------|-----------|-----------|-----------|-----------|-----------|
| 1 | 0040 | 020100 | 2003 | 01 | 00 | 3 | 40.000,00 | 43.000,00 | 47.000,00 | 52.000,00 |
| 1 | 0040 | 020100 | 2003 | 01 | 00 | 4 | 4.000,00 | 5.400,00 | 6.240,00 | 6.564,00 |

Total SubFunção:

44.000,00 48.400,00 53.240,00 58.564,00

SubFunção: 122 Administração Geral

| Entidade | Programa | Unid.Orçam. | ProjAtiv | FonGrupo | FonCódigo | Categoria | 2014 | 2015 | 2016 | 2017 |
|----------|----------|-------------|----------|----------|-----------|-----------|--------------|--------------|--------------|--------------|
| 1 | 0042 | 020200 | 2004 | 01 | 00 | 3 | 160.000,00 | 176.000,00 | 193.600,00 | 212.960,00 |
| 1 | 0042 | 020200 | 2005 | 01 | 00 | 4 | 20.000,00 | 20.000,00 | 23.000,00 | 29.300,00 |
| 1 | 0042 | 020200 | 2005 | 01 | 00 | 3 | 120.000,00 | 134.000,00 | 146.400,00 | 157.040,00 |
| 1 | 0044 | 020400 | 2009 | 01 | 00 | 3 | 1.150.000,00 | 1.254.000,00 | 1.450.907,00 | 1.500.000,00 |
| 1 | 0044 | 020400 | 2009 | 01 | 00 | 4 | 25.000,00 | 60.000,00 | 70.000,00 | 100.000,00 |
| 1 | 0044 | 020400 | 1003 | 01 | 00 | 4 | 25.000,00 | 0,00 | 0,00 | 0,00 |

Total SubFunção:

1.500.000,00 1.644.000,00 1.883.907,00 1.999.300,00

SubFunção: 123 Administração Financeira

| Entidade | Programa | Unid.Orçam. | ProjAtiv | FonGrupo | FonCódigo | Categoria | 2014 | 2015 | 2016 | 2017 |
|----------|----------|-------------|----------|----------|-----------|-----------|------------|------------|------------|------------|
| 1 | 0046 | 020600 | 2012 | 01 | 00 | 3 | 298.000,00 | 324.000,00 | 353.000,00 | 388.000,00 |
| 1 | 0046 | 020600 | 2012 | 01 | 00 | 4 | 15.000,00 | 20.000,00 | 25.000,00 | 28.000,00 |

Total SubFunção:

313.000,00 344.000,00 378.000,00 416.000,00

SubFunção: 124 Controle Interno

| Entidade | Programa | Unid.Orçam. | ProjAtiv | FonGrupo | FonCódigo | Categoria | 2014 | 2015 | 2016 | 2017 |
|----------|----------|-------------|----------|----------|-----------|-----------|-----------|-----------|-----------|-----------|
| 1 | 0048 | 020200 | 2006 | 01 | 00 | 3 | 30.000,00 | 32.000,00 | 33.000,00 | 33.000,00 |
| 1 | 0048 | 020200 | 2006 | 01 | 00 | 4 | 5.000,00 | 7.000,00 | 9.000,00 | 12.000,00 |

Total SubFunção:

35.000,00 39.000,00 42.000,00 45.000,00

SubFunção: 128 Formação de Recursos Humanos

| Entidade | Programa | Unid.Orçam. | ProjAtiv | FonGrupo | FonCódigo | Categoria | 2014 | 2015 | 2016 | 2017 |
|----------|----------|-------------|----------|----------|-----------|-----------|-----------|-----------|-----------|-----------|
| 1 | 0049 | 020200 | 2007 | 01 | 00 | 3 | 35.000,00 | 38.000,00 | 42.000,00 | 46.000,00 |

Total SubFunção:

35.000,00 38.000,00 42.000,00 46.000,00

Total Função:

1.927.000,00 2.113.400,00 2.399.147,00 2.564.864,00

Função: 08 Assistência Social**SubFunção: 241 Assistência ao Idoso**

| Entidade | Programa | Unid.Orçam. | ProjAtiv | FonGrupo | FonCódigo | Categoria | 2014 | 2015 | 2016 | 2017 |
|----------|----------|-------------|----------|----------|-----------|-----------|-----------|-----------|-----------|-----------|
| 1 | 0080 | 020700 | 2015 | 01 | 00 | 3 | 70.000,00 | 80.000,00 | 85.000,00 | 95.000,00 |
| 1 | 0080 | 020700 | 2015 | 01 | 00 | 4 | 10.000,00 | 8.000,00 | 10.000,00 | 15.000,00 |

Total SubFunção:

80.000,00 88.000,00 95.000,00 110.000,00

SubFunção: 243 Assistência à Criança e ao Adolescente

| Entidade | Programa | Unid.Orçam. | ProjAtiv | FonGrupo | FonCódigo | Categoria | 2014 | 2015 | 2016 | 2017 |
|----------|----------|-------------|----------|----------|-----------|-----------|------------|------------|------------|------------|
| 1 | 0082 | 020700 | 2016 | 01 | 00 | 3 | 305.000,00 | 330.000,00 | 352.000,00 | 375.000,00 |
| 1 | 0082 | 020700 | 2016 | 01 | 00 | 4 | 20.000,00 | 25.000,00 | 28.000,00 | 35.000,00 |

Total SubFunção:

325.000,00 355.000,00 380.000,00 410.000,00



**PREFEITURA MUNIC. NOVA CANAÁ PTA**

Rua Oito - nº 650 - Centro

65711954/0001-58

Tabela XIII - Síntese das Ações por Função e SubFunção - (PPA Inicial)

Página 2 de 4

Função: 08 Assistência Social**SubFunção: 244 Assistência Comunitária**

| Entidade | Programa | Unid.Orçam. | ProjAtiv | FonGrupo | FonCódigo | Categoria | 2014 | 2015 | 2016 | 2017 |
|------------------|----------|-------------|----------|----------|-----------|-----------|------------|------------|------------|--------------|
| 1 | 0083 | 020700 | 2017 | 01 | 00 | 3 | 18.000,00 | 20.000,00 | 21.000,00 | 24.000,00 |
| 1 | 0083 | 020700 | 2017 | 01 | 00 | 4 | 2.000,00 | 2.000,00 | 4.000,00 | 4.000,00 |
| 1 | 0084 | 020300 | 2008 | 01 | 00 | 3 | 28.000,00 | 30.000,00 | 33.000,00 | 36.000,00 |
| 1 | 0084 | 020300 | 2008 | 01 | 00 | 4 | 2.000,00 | 3.000,00 | 4.000,00 | 5.000,00 |
| 1 | 0086 | 020700 | 2018 | 01 | 00 | 3 | 670.000,00 | 740.000,00 | 800.000,00 | 880.000,00 |
| 1 | 0086 | 020700 | 2018 | 01 | 00 | 4 | 30.000,00 | 30.000,00 | 50.000,00 | 70.000,00 |
| Total SubFunção: | | | | | | | 750.000,00 | 825.000,00 | 912.000,00 | 1.019.000,00 |

SubFunção: 271 Previdência Básica

| Entidade | Programa | Unid.Orçam. | ProjAtiv | FonGrupo | FonCódigo | Categoria | 2014 | 2015 | 2016 | 2017 |
|------------------|----------|-------------|----------|----------|-----------|-----------|------------|------------|------------|------------|
| 1 | 0090 | 020500 | 2011 | 01 | 00 | 3 | 190.000,00 | 210.000,00 | 230.000,00 | 255.000,00 |
| Total SubFunção: | | | | | | | 190.000,00 | 210.000,00 | 230.000,00 | 255.000,00 |

SubFunção: 272 Previdência do Regime Estatutário

| Entidade | Programa | Unid.Orçam. | ProjAtiv | FonGrupo | FonCódigo | Categoria | 2014 | 2015 | 2016 | 2017 |
|------------------|----------|-------------|----------|----------|-----------|-----------|--------------|--------------|--------------|--------------|
| 1 | 0091 | 020500 | 2011 | 01 | 00 | 3 | 350.000,00 | 385.000,00 | 424.000,00 | 467.000,00 |
| Total SubFunção: | | | | | | | 350.000,00 | 385.000,00 | 424.000,00 | 467.000,00 |
| Total Função: | | | | | | | 1.695.000,00 | 1.863.000,00 | 2.041.000,00 | 2.261.000,00 |

Função: 10 Saúde**SubFunção: 301 Atenção Básica**

| Entidade | Programa | Unid.Orçam. | ProjAtiv | FonGrupo | FonCódigo | Categoria | 2014 | 2015 | 2016 | 2017 |
|------------------|----------|-------------|----------|----------|-----------|-----------|--------------|--------------|--------------|--------------|
| 1 | 0100 | 020800 | 2019 | 01 | 00 | 3 | 70.000,00 | 77.000,00 | 85.000,00 | 100.000,00 |
| 1 | 0100 | 020800 | 2020 | 01 | 00 | 3 | 3.000,00 | 3.300,00 | 3.800,00 | 4.200,00 |
| 1 | 0100 | 020800 | 2021 | 01 | 00 | 3 | 1.327.000,00 | 1.469.700,00 | 1.611.200,00 | 1.675.800,00 |
| 1 | 0100 | 020800 | 2021 | 01 | 00 | 4 | 50.000,00 | 50.000,00 | 60.000,00 | 70.000,00 |
| 1 | 0101 | 020800 | 2022 | 05 | 13 | 3 | 570.000,00 | 615.000,00 | 670.000,00 | 725.000,00 |
| 1 | 0101 | 020800 | 2022 | 05 | 13 | 4 | 10.000,00 | 15.000,00 | 20.000,00 | 25.000,00 |
| 1 | 0102 | 020800 | 2023 | 05 | 13 | 3 | 24.000,00 | 25.000,00 | 28.000,00 | 29.000,00 |
| 1 | 0102 | 020800 | 2023 | 05 | 13 | 4 | 1.000,00 | 2.000,00 | 2.000,00 | 3.000,00 |
| 1 | 0103 | 020800 | 2024 | 05 | 13 | 3 | 18.000,00 | 20.000,00 | 24.000,00 | 26.000,00 |
| 1 | 0103 | 020800 | 2024 | 05 | 13 | 4 | 4.000,00 | 4.000,00 | 3.000,00 | 4.000,00 |
| 1 | 0104 | 020800 | 2025 | 05 | 13 | 3 | 17.500,00 | 20.000,00 | 22.500,00 | 25.000,00 |
| 1 | 0104 | 020800 | 2025 | 05 | 13 | 4 | 2.500,00 | 2.000,00 | 2.500,00 | 3.000,00 |
| Total SubFunção: | | | | | | | 2.097.000,00 | 2.303.000,00 | 2.532.000,00 | 2.690.000,00 |
| Total Função: | | | | | | | 2.097.000,00 | 2.303.000,00 | 2.532.000,00 | 2.690.000,00 |

Função: 12 Educação**SubFunção: 361 Ensino Fundamental**

| Entidade | Programa | Unid.Orçam. | ProjAtiv | FonGrupo | FonCódigo | Categoria | 2014 | 2015 | 2016 | 2017 |
|------------------|----------|-------------|----------|----------|-----------|-----------|--------------|--------------|--------------|--------------|
| 1 | 0120 | 020900 | 2028 | 01 | 00 | 3 | 215.000,00 | 230.000,00 | 260.000,00 | 280.000,00 |
| 1 | 0120 | 020900 | 2028 | 01 | 00 | 4 | 10.000,00 | 17.000,00 | 12.000,00 | 20.000,00 |
| 1 | 0120 | 020900 | 2029 | 01 | 00 | 3 | 576.000,00 | 650.000,00 | 726.000,00 | 802.000,00 |
| 1 | 0120 | 020900 | 2029 | 01 | 00 | 4 | 32.000,00 | 39.200,00 | 45.000,00 | 57.000,00 |
| 1 | 0120 | 020900 | 2030 | 01 | 00 | 3 | 630.000,00 | 693.000,00 | 762.000,00 | 838.000,00 |
| 1 | 0120 | 020900 | 2030 | 01 | 00 | 4 | 10.000,00 | 12.000,00 | 15.000,00 | 17.000,00 |
| 1 | 0120 | 020900 | 2031 | 01 | 00 | 3 | 320.000,00 | 340.000,00 | 360.000,00 | 390.000,00 |
| 1 | 0120 | 020900 | 2032 | 01 | 00 | 3 | 170.000,00 | 187.000,00 | 205.000,00 | 225.000,00 |
| 1 | 0120 | 020900 | 2032 | 01 | 00 | 4 | 8.000,00 | 8.800,00 | 10.000,00 | 11.000,00 |
| Total SubFunção: | | | | | | | 1.971.000,00 | 2.177.000,00 | 2.395.000,00 | 2.640.000,00 |

SubFunção: 362 Ensino Médio

| Entidade | Programa | Unid.Orçam. | ProjAtiv | FonGrupo | FonCódigo | Categoria | 2014 | 2015 | 2016 | 2017 |
|------------------|----------|-------------|----------|----------|-----------|-----------|-----------|-----------|-----------|-----------|
| 1 | 0121 | 020900 | 2033 | 01 | 00 | 3 | 50.000,00 | 55.000,00 | 60.000,00 | 67.000,00 |
| Total SubFunção: | | | | | | | 50.000,00 | 55.000,00 | 60.000,00 | 67.000,00 |

SubFunção: 364 Ensino Superior

| Entidade | Programa | Unid.Orçam. | ProjAtiv | FonGrupo | FonCódigo | Categoria | 2014 | 2015 | 2016 | 2017 |
|------------------|----------|-------------|----------|----------|-----------|-----------|------------|------------|------------|------------|
| 1 | 0122 | 020900 | 2034 | 01 | 00 | 3 | 154.000,00 | 170.000,00 | 187.000,00 | 200.000,00 |
| Total SubFunção: | | | | | | | 154.000,00 | 170.000,00 | 187.000,00 | 200.000,00 |



**PREFEITURA MUNIC. NOVA CANAÁ PTA**

Rua Oito - nº 650 - Centro

65711954/0001-58

Nº

107

Página 3 de 4

Tabela XIII - Síntese das Ações por Função e SubFunção - (PPA Inicial)**Função: 12 Educação****SubFunção: 365 Educação Infantil**

| Entidade | Programa | Unid.Orçam. | ProjAtiv | FonGrupo | FonCódigo | Categoria | 2014 | 2015 | 2016 | 2017 |
|----------|----------|-------------|----------|----------|-----------|-----------|------------|------------|------------|------------|
| 1 | 0123 | 020900 | 2035 | 01 | 00 | 3 | 651.000,00 | 709.100,00 | 775.000,00 | 838.000,00 |
| 1 | 0123 | 020900 | 2035 | 01 | 00 | 4 | 13.000,00 | 21.200,00 | 29.500,00 | 47.200,00 |
| 1 | 0123 | 020900 | 2036 | 01 | 00 | 3 | 12.000,00 | 13.200,00 | 15.000,00 | 17.000,00 |
| 1 | 0123 | 020900 | 2036 | 01 | 00 | 4 | 2.000,00 | 2.300,00 | 2.500,00 | 2.800,00 |
| 1 | 0123 | 020900 | 2037 | 01 | 00 | 3 | 37.000,00 | 40.700,00 | 45.000,00 | 50.000,00 |
| 1 | 0123 | 020900 | 2038 | 01 | 00 | 3 | 70.000,00 | 77.000,00 | 85.000,00 | 95.000,00 |
| 1 | 0123 | 020900 | 2038 | 01 | 00 | 4 | 15.000,00 | 16.500,00 | 18.000,00 | 20.000,00 |

Total SubFunção: 800.000,00 880.000,00 970.000,00 1.070.000,00**Total Função:** 2.975.000,00 3.282.000,00 3.612.000,00 3.977.000,00**Função: 13 Cultura****SubFunção: 392 Difusão Cultural**

| Entidade | Programa | Unid.Orçam. | ProjAtiv | FonGrupo | FonCódigo | Categoria | 2014 | 2015 | 2016 | 2017 |
|----------|----------|-------------|----------|----------|-----------|-----------|-----------|-----------|-----------|-----------|
| 1 | 0130 | 021000 | 2039 | 01 | 00 | 3 | 47.000,00 | 51.000,00 | 55.000,00 | 60.000,00 |
| 1 | 0130 | 021000 | 2039 | 01 | 00 | 4 | 3.000,00 | 4.000,00 | 5.000,00 | 7.000,00 |

Total SubFunção: 50.000,00 55.000,00 60.000,00 67.000,00**Total Função:** 50.000,00 55.000,00 60.000,00 67.000,00**Função: 15 Urbanismo****SubFunção: 451 Infra-Estrutura Urbana**

| Entidade | Programa | Unid.Orçam. | ProjAtiv | FonGrupo | FonCódigo | Categoria | 2014 | 2015 | 2016 | 2017 |
|----------|----------|-------------|----------|----------|-----------|-----------|------------|------------|------------|------------|
| 1 | 0150 | 021100 | 2042 | 01 | 00 | 3 | 130.000,00 | 164.000,00 | 182.000,00 | 210.000,00 |
| 1 | 0150 | 021100 | 2042 | 01 | 00 | 4 | 5.000,00 | 6.000,00 | 8.000,00 | 10.000,00 |
| 1 | 0150 | 021100 | 1004 | 01 | 00 | 3 | 15.000,00 | 0,00 | 0,00 | 0,00 |

Total SubFunção: 150.000,00 170.000,00 190.000,00 220.000,00**SubFunção: 452 Serviços Urbanos**

| Entidade | Programa | Unid.Orçam. | ProjAtiv | FonGrupo | FonCódigo | Categoria | 2014 | 2015 | 2016 | 2017 |
|----------|----------|-------------|----------|----------|-----------|-----------|------------|------------|------------|--------------|
| 1 | 0151 | 021200 | 2043 | 01 | 00 | 3 | 780.000,00 | 850.000,00 | 920.000,00 | 1.000.000,00 |
| 1 | 0151 | 021200 | 2043 | 01 | 00 | 4 | 20.000,00 | 30.000,00 | 40.000,00 | 50.000,00 |

Total SubFunção: 800.000,00 880.000,00 960.000,00 1.050.000,00**Total Função:** 950.000,00 1.050.000,00 1.150.000,00 1.270.000,00**Função: 16 Habitação****SubFunção: 482 Habitação Urbana**

| Entidade | Programa | Unid.Orçam. | ProjAtiv | FonGrupo | FonCódigo | Categoria | 2014 | 2015 | 2016 | 2017 |
|----------|----------|-------------|----------|----------|-----------|-----------|------------|------------|------------|------------|
| 1 | 0160 | 021300 | 1001 | 01 | 00 | 4 | 100.000,00 | 120.000,00 | 130.000,00 | 150.000,00 |

Total SubFunção: 100.000,00 120.000,00 130.000,00 150.000,00**Total Função:** 100.000,00 120.000,00 130.000,00 150.000,00**Função: 17 Saneamento****SubFunção: 512 Saneamento Básico Urbano**

| Entidade | Programa | Unid.Orçam. | ProjAtiv | FonGrupo | FonCódigo | Categoria | 2014 | 2015 | 2016 | 2017 |
|----------|----------|-------------|----------|----------|-----------|-----------|-----------|-----------|-----------|-----------|
| 1 | 0170 | 021400 | 2046 | 01 | 00 | 3 | 45.000,00 | 50.000,00 | 55.000,00 | 63.000,00 |
| 1 | 0170 | 021400 | 2046 | 01 | 00 | 4 | 5.000,00 | 5.000,00 | 7.000,00 | 7.000,00 |

Total SubFunção: 50.000,00 55.000,00 62.000,00 70.000,00**Total Função:** 50.000,00 55.000,00 62.000,00 70.000,00**Função: 20 Agricultura****SubFunção: 606 Extensão Rural**

| Entidade | Programa | Unid.Orçam. | ProjAtiv | FonGrupo | FonCódigo | Categoria | 2014 | 2015 | 2016 | 2017 |
|----------|----------|-------------|----------|----------|-----------|-----------|------------|------------|------------|------------|
| 1 | 0200 | 021500 | 2044 | 01 | 00 | 3 | 365.000,00 | 400.000,00 | 430.000,00 | 470.000,00 |
| 1 | 0200 | 021500 | 2044 | 01 | 00 | 4 | 15.000,00 | 20.000,00 | 30.000,00 | 40.000,00 |

Total SubFunção: 380.000,00 420.000,00 460.000,00 510.000,00**Total Função:** 380.000,00 420.000,00 460.000,00 510.000,00**Função: 26 Transporte**

**PREFEITURA MUNIC. NOVA CANAÁ PTA**

Rua Oito - nº 650 - Centro

65711954/0001-58

Tabela XIII - Síntese das Ações por Função e SubFunção - (PPA Inicial)

Página 4 de 4

| | | | | | | | | | | |
|---|----------|-------------|----------|----------|-----------|-----------|--------------|--------------|--------------|--------------|
| Função: 26 Transporte | | | | | | | | | | |
| SubFunção: 782 Transporte Rodoviário | | | | | | | | | | |
| Entidade | Programa | Unid.Orçam. | ProjAtiv | FonGrupo | FonCódigo | Categoria | 2014 | 2015 | 2016 | 2017 |
| 1 | 0240 | 021700 | 2045 | 01 | 00 | 3 | 950.000,00 | 1.050.000,00 | 1.140.000,00 | 1.250.000,00 |
| 1 | 0240 | 021700 | 2045 | 01 | 00 | 4 | 50.000,00 | 50.000,00 | 70.000,00 | 80.000,00 |
| Total SubFunção: | | | | | | | 1.000.000,00 | 1.100.000,00 | 1.210.000,00 | 1.330.000,00 |
| Total Função: | | | | | | | 1.000.000,00 | 1.100.000,00 | 1.210.000,00 | 1.330.000,00 |
| Função: 27 Desporto e Lazer | | | | | | | | | | |
| SubFunção: 812 Desporto Comunitário | | | | | | | | | | |
| Entidade | Programa | Unid.Orçam. | ProjAtiv | FonGrupo | FonCódigo | Categoria | 2014 | 2015 | 2016 | 2017 |
| 1 | 0270 | 021800 | 2040 | 01 | 00 | 3 | 148.000,00 | 162.000,00 | 175.000,00 | 194.000,00 |
| 1 | 0270 | 021800 | 2040 | 01 | 00 | 4 | 2.000,00 | 3.000,00 | 5.000,00 | 6.000,00 |
| Total SubFunção: | | | | | | | 150.000,00 | 165.000,00 | 180.000,00 | 200.000,00 |
| SubFunção: 813 Lazer | | | | | | | | | | |
| Entidade | Programa | Unid.Orçam. | ProjAtiv | FonGrupo | FonCódigo | Categoria | 2014 | 2015 | 2016 | 2017 |
| 1 | 0271 | 021900 | 2041 | 01 | 00 | 3 | 45.000,00 | 50.000,00 | 55.000,00 | 60.000,00 |
| 1 | 0271 | 021900 | 2041 | 01 | 00 | 4 | 5.000,00 | 5.000,00 | 5.000,00 | 10.000,00 |
| Total SubFunção: | | | | | | | 50.000,00 | 55.000,00 | 60.000,00 | 70.000,00 |
| Total Função: | | | | | | | 200.000,00 | 220.000,00 | 240.000,00 | 270.000,00 |
| Função: 22 Indústria | | | | | | | | | | |
| SubFunção: 662 Produção Industrial | | | | | | | | | | |
| Entidade | Programa | Unid.Orçam. | ProjAtiv | FonGrupo | FonCódigo | Categoria | 2014 | 2015 | 2016 | 2017 |
| 1 | 0290 | 021600 | 2048 | 01 | 00 | 3 | 45.000,00 | 50.000,00 | 55.000,00 | 60.000,00 |
| 1 | 0290 | 021600 | 2048 | 01 | 00 | 4 | 5.000,00 | 5.000,00 | 5.000,00 | 10.000,00 |
| Total SubFunção: | | | | | | | 50.000,00 | 55.000,00 | 60.000,00 | 70.000,00 |
| Total Função: | | | | | | | 50.000,00 | 55.000,00 | 60.000,00 | 70.000,00 |
| Função: 99 Reserva de Contingência | | | | | | | | | | |
| SubFunção: 999 Reserva de Contingência | | | | | | | | | | |
| Entidade | Programa | Unid.Orçam. | ProjAtiv | FonGrupo | FonCódigo | Categoria | 2014 | 2015 | 2016 | 2017 |
| 1 | 0999 | 900000 | 0999 | 01 | 00 | 3 | 1.035.400,00 | 1.193.170,00 | 1.453.000,00 | 1.637.828,70 |
| Total SubFunção: | | | | | | | 1.035.400,00 | 1.193.170,00 | 1.453.000,00 | 1.637.828,70 |
| Total Função: | | | | | | | 1.035.400,00 | 1.193.170,00 | 1.453.000,00 | 1.637.828,70 |
| Função: 28 Encargos Especiais | | | | | | | | | | |
| SubFunção: 846 Outros Encargos Especiais | | | | | | | | | | |
| Entidade | Programa | Unid.Orçam. | ProjAtiv | FonGrupo | FonCódigo | Categoria | 2014 | 2015 | 2016 | 2017 |
| 1 | 0280 | 022000 | 2013 | 01 | 00 | 3 | 170.000,00 | 180.000,00 | 200.000,00 | 210.000,00 |
| 1 | 0280 | 022000 | 2014 | 01 | 00 | 3 | 130.000,00 | 150.000,00 | 150.000,00 | 170.000,00 |
| Total SubFunção: | | | | | | | 300.000,00 | 330.000,00 | 350.000,00 | 380.000,00 |
| Total Função: | | | | | | | 300.000,00 | 330.000,00 | 350.000,00 | 380.000,00 |



**PREFEITURA MUNIC. NOVA CANAÁ PTA**

Rua Oito - nº 650 - Centro

65711954/0001-58

Nº

108

Página: 1 de 1

Tabela XIV - Síntese das Ações por Entidade e Orgão - (PPA Inicial)**Ent: 1 PREFEITURA MUNICIPAL DE NOVA CANAÁ PAULISTA****Unid.Exec. 020100 Administração**

| Entidade | Programa | Fun. | SubFun. | ProjAtiv | FonGrupo | FonCódigo | Categoria | 2014 | 2015 | 2016 | 2017 |
|------------------|----------|------|---------|----------|----------|-----------|-----------|-----------|-----------|-----------|-----------|
| 1 | 0040 | 04 | 121 | 2003 | 01 | 00 | 3 | 40.000,00 | 43.000,00 | 47.000,00 | 52.000,00 |
| 1 | 0040 | 04 | 121 | 2003 | 01 | 00 | 4 | 4.000,00 | 5.400,00 | 6.240,00 | 6.564,00 |
| Total Unid.Exec. | | | | | | | | 44.000,00 | 48.400,00 | 53.240,00 | 58.564,00 |

Unid.Exec. 020200 Gabinete do Prefeito e Dependências

| Entidade | Programa | Fun. | SubFun. | ProjAtiv | FonGrupo | FonCódigo | Categoria | 2014 | 2015 | 2016 | 2017 |
|------------------|----------|------|---------|----------|----------|-----------|-----------|------------|------------|------------|------------|
| 1 | 0042 | 04 | 122 | 2004 | 01 | 00 | 3 | 160.000,00 | 176.000,00 | 193.600,00 | 212.960,00 |
| 1 | 0042 | 04 | 122 | 2005 | 01 | 00 | 4 | 20.000,00 | 20.000,00 | 23.000,00 | 29.300,00 |
| 1 | 0042 | 04 | 122 | 2005 | 01 | 00 | 3 | 120.000,00 | 134.000,00 | 146.400,00 | 157.040,00 |
| 1 | 0048 | 04 | 124 | 2006 | 01 | 00 | 3 | 30.000,00 | 32.000,00 | 33.000,00 | 33.000,00 |
| 1 | 0048 | 04 | 124 | 2006 | 01 | 00 | 4 | 5.000,00 | 7.000,00 | 9.000,00 | 12.000,00 |
| 1 | 0049 | 04 | 128 | 2007 | 01 | 00 | 3 | 35.000,00 | 38.000,00 | 42.000,00 | 46.000,00 |
| Total Unid.Exec. | | | | | | | | 370.000,00 | 407.000,00 | 447.000,00 | 490.300,00 |

Unid.Exec. 020300 Assistência Social - F. S. S.

| Entidade | Programa | Fun. | SubFun. | ProjAtiv | FonGrupo | FonCódigo | Categoria | 2014 | 2015 | 2016 | 2017 |
|------------------|----------|------|---------|----------|----------|-----------|-----------|-----------|-----------|-----------|-----------|
| 1 | 0084 | 08 | 244 | 2008 | 01 | 00 | 3 | 28.000,00 | 30.000,00 | 33.000,00 | 36.000,00 |
| 1 | 0084 | 08 | 244 | 2008 | 01 | 00 | 4 | 2.000,00 | 3.000,00 | 4.000,00 | 5.000,00 |
| Total Unid.Exec. | | | | | | | | 30.000,00 | 33.000,00 | 37.000,00 | 41.000,00 |

Unid.Exec. 020400 Administração

| Entidade | Programa | Fun. | SubFun. | ProjAtiv | FonGrupo | FonCódigo | Categoria | 2014 | 2015 | 2016 | 2017 |
|------------------|----------|------|---------|----------|----------|-----------|-----------|--------------|--------------|--------------|--------------|
| 1 | 0044 | 04 | 122 | 2009 | 01 | 00 | 3 | 1.150.000,00 | 1.254.000,00 | 1.450.907,00 | 1.500.000,00 |
| 1 | 0044 | 04 | 122 | 2009 | 01 | 00 | 4 | 25.000,00 | 60.000,00 | 70.000,00 | 100.000,00 |
| 1 | 0044 | 04 | 122 | 1003 | 01 | 00 | 4 | 25.000,00 | 0,00 | 0,00 | 0,00 |
| Total Unid.Exec. | | | | | | | | 1.200.000,00 | 1.314.000,00 | 1.520.907,00 | 1.600.000,00 |

Unid.Exec. 020500 Previdência Social

| Entidade | Programa | Fun. | SubFun. | ProjAtiv | FonGrupo | FonCódigo | Categoria | 2014 | 2015 | 2016 | 2017 |
|------------------|----------|------|---------|----------|----------|-----------|-----------|------------|------------|------------|------------|
| 1 | 0090 | 08 | 271 | 2011 | 01 | 00 | 3 | 190.000,00 | 210.000,00 | 230.000,00 | 255.000,00 |
| 1 | 0091 | 08 | 272 | 2011 | 01 | 00 | 3 | 350.000,00 | 385.000,00 | 424.000,00 | 467.000,00 |
| Total Unid.Exec. | | | | | | | | 540.000,00 | 595.000,00 | 654.000,00 | 722.000,00 |


Unid.Exec. 020600 Finanças

| Entidade | Programa | Fun. | SubFun. | ProjAtiv | FonGrupo | FonCódigo | Categoria | 2014 | 2015 | 2016 | 2017 |
|------------------|----------|------|---------|----------|----------|-----------|-----------|------------|------------|------------|------------|
| 1 | 0046 | 04 | 123 | 2012 | 01 | 00 | 3 | 298.000,00 | 324.000,00 | 353.000,00 | 388.000,00 |
| 1 | 0046 | 04 | 123 | 2012 | 01 | 00 | 4 | 15.000,00 | 20.000,00 | 25.000,00 | 28.000,00 |
| Total Unid.Exec. | | | | | | | | 313.000,00 | 344.000,00 | 378.000,00 | 416.000,00 |

Unid.Exec. 020700 Assistência Social

| Entidade | Programa | Fun. | SubFun. | ProjAtiv | FonGrupo | FonCódigo | Categoria | 2014 | 2015 | 2016 | 2017 |
|------------------|----------|------|---------|----------|----------|-----------|-----------|--------------|--------------|--------------|--------------|
| 1 | 0080 | 08 | 241 | 2015 | 01 | 00 | 3 | 70.000,00 | 80.000,00 | 85.000,00 | 95.000,00 |
| 1 | 0080 | 08 | 241 | 2015 | 01 | 00 | 4 | 10.000,00 | 8.000,00 | 10.000,00 | 15.000,00 |
| 1 | 0082 | 08 | 243 | 2016 | 01 | 00 | 3 | 305.000,00 | 330.000,00 | 352.000,00 | 375.000,00 |
| 1 | 0082 | 08 | 243 | 2016 | 01 | 00 | 4 | 20.000,00 | 25.000,00 | 28.000,00 | 35.000,00 |
| 1 | 0083 | 08 | 244 | 2017 | 01 | 00 | 3 | 18.000,00 | 20.000,00 | 21.000,00 | 24.000,00 |
| 1 | 0083 | 08 | 244 | 2017 | 01 | 00 | 4 | 2.000,00 | 2.000,00 | 4.000,00 | 4.000,00 |
| 1 | 0086 | 08 | 244 | 2018 | 01 | 00 | 3 | 670.000,00 | 740.000,00 | 800.000,00 | 880.000,00 |
| 1 | 0086 | 08 | 244 | 2018 | 01 | 00 | 4 | 30.000,00 | 30.000,00 | 50.000,00 | 70.000,00 |
| Total Unid.Exec. | | | | | | | | 1.125.000,00 | 1.235.000,00 | 1.350.000,00 | 1.498.000,00 |



**PREFEITURA MUNIC. NOVA CANAÁ PTA**

Rua Oito - nº 650 - Centro

65711954/0001-58

Tabela XIV - Síntese das Ações por Entidade e Órgão - (PPA Inicial)

Página: 2 de 2

it: 1 PREFEITURA MUNICIPAL DE NOVA CANAÁ PAULISTA**Unid.Exec. 020800 Saúde**

| Entidade | Programa | Fun. | SubFun. | ProjAtiv | FonGrupo | FonCódigo | Categoria | 2014 | 2015 | 2016 | 2017 |
|----------|----------|------|---------|----------|----------|-----------|-----------|--------------|--------------|--------------|--------------|
| 1 | 0100 | 10 | 301 | 2019 | 01 | 00 | 3 | 70.000,00 | 77.000,00 | 85.000,00 | 100.000,00 |
| 1 | 0100 | 10 | 301 | 2020 | 01 | 00 | 3 | 3.000,00 | 3.300,00 | 3.800,00 | 4.200,00 |
| 1 | 0100 | 10 | 301 | 2021 | 01 | 00 | 3 | 1.327.000,00 | 1.469.700,00 | 1.611.200,00 | 1.675.800,00 |
| 1 | 0100 | 10 | 301 | 2021 | 01 | 00 | 4 | 50.000,00 | 50.000,00 | 60.000,00 | 70.000,00 |
| 1 | 0101 | 10 | 301 | 2022 | 05 | 13 | 3 | 570.000,00 | 615.000,00 | 670.000,00 | 725.000,00 |
| 1 | 0101 | 10 | 301 | 2022 | 05 | 13 | 4 | 10.000,00 | 15.000,00 | 20.000,00 | 25.000,00 |
| 1 | 0102 | 10 | 301 | 2023 | 05 | 13 | 3 | 24.000,00 | 25.000,00 | 28.000,00 | 29.000,00 |
| 1 | 0102 | 10 | 301 | 2023 | 05 | 13 | 4 | 1.000,00 | 2.000,00 | 2.000,00 | 3.000,00 |
| 1 | 0103 | 10 | 301 | 2024 | 05 | 13 | 3 | 18.000,00 | 20.000,00 | 24.000,00 | 26.000,00 |
| 1 | 0103 | 10 | 301 | 2024 | 05 | 13 | 4 | 4.000,00 | 4.000,00 | 3.000,00 | 4.000,00 |
| 1 | 0104 | 10 | 301 | 2025 | 05 | 13 | 3 | 17.500,00 | 20.000,00 | 22.500,00 | 25.000,00 |
| 1 | 0104 | 10 | 301 | 2025 | 05 | 13 | 4 | 2.500,00 | 2.000,00 | 2.500,00 | 3.000,00 |

Total Unid.Exec. 2.097.000,00 2.303.000,00 2.532.000,00 2.690.000,00**Unid.Exec. 020900 Ensino**

| Entidade | Programa | Fun. | SubFun. | ProjAtiv | FonGrupo | FonCódigo | Categoria | 2014 | 2015 | 2016 | 2017 |
|----------|----------|------|---------|----------|----------|-----------|-----------|------------|------------|------------|------------|
| 1 | 0120 | 12 | 361 | 2028 | 01 | 00 | 3 | 215.000,00 | 230.000,00 | 260.000,00 | 280.000,00 |
| 1 | 0120 | 12 | 361 | 2028 | 01 | 00 | 4 | 10.000,00 | 17.000,00 | 12.000,00 | 20.000,00 |
| 1 | 0120 | 12 | 361 | 2029 | 01 | 00 | 3 | 576.000,00 | 650.000,00 | 726.000,00 | 802.000,00 |
| 1 | 0120 | 12 | 361 | 2029 | 01 | 00 | 4 | 32.000,00 | 39.200,00 | 45.000,00 | 57.000,00 |
| 1 | 0120 | 12 | 361 | 2030 | 01 | 00 | 3 | 630.000,00 | 693.000,00 | 762.000,00 | 838.000,00 |
| 1 | 0120 | 12 | 361 | 2030 | 01 | 00 | 4 | 10.000,00 | 12.000,00 | 15.000,00 | 17.000,00 |
| 1 | 0120 | 12 | 361 | 2031 | 01 | 00 | 3 | 320.000,00 | 340.000,00 | 360.000,00 | 390.000,00 |
| 1 | 0120 | 12 | 361 | 2032 | 01 | 00 | 3 | 170.000,00 | 187.000,00 | 205.000,00 | 225.000,00 |
| 1 | 0120 | 12 | 361 | 2032 | 01 | 00 | 4 | 8.000,00 | 8.800,00 | 10.000,00 | 11.000,00 |
| 1 | 0121 | 12 | 362 | 2033 | 01 | 00 | 3 | 50.000,00 | 55.000,00 | 60.000,00 | 67.000,00 |
| 1 | 0122 | 12 | 364 | 2034 | 01 | 00 | 3 | 154.000,00 | 170.000,00 | 187.000,00 | 200.000,00 |
| 1 | 0123 | 12 | 365 | 2035 | 01 | 00 | 3 | 651.000,00 | 709.100,00 | 775.000,00 | 838.000,00 |
| 1 | 0123 | 12 | 365 | 2035 | 01 | 00 | 4 | 13.000,00 | 21.200,00 | 29.500,00 | 47.200,00 |
| 1 | 0123 | 12 | 365 | 2036 | 01 | 00 | 3 | 12.000,00 | 13.200,00 | 15.000,00 | 17.000,00 |
| 1 | 0123 | 12 | 365 | 2036 | 01 | 00 | 4 | 2.000,00 | 2.300,00 | 2.500,00 | 2.800,00 |
| 1 | 0123 | 12 | 365 | 2037 | 01 | 00 | 3 | 37.000,00 | 40.700,00 | 45.000,00 | 50.000,00 |
| 1 | 0123 | 12 | 365 | 2038 | 01 | 00 | 3 | 70.000,00 | 77.000,00 | 85.000,00 | 95.000,00 |
| 1 | 0123 | 12 | 365 | 2038 | 01 | 00 | 4 | 15.000,00 | 16.500,00 | 18.000,00 | 20.000,00 |

Total Unid.Exec. 2.975.000,00 3.282.000,00 3.612.000,00 3.977.000,00**Unid.Exec. 021000 Cultura**

| Entidade | Programa | Fun. | SubFun. | ProjAtiv | FonGrupo | FonCódigo | Categoria | 2014 | 2015 | 2016 | 2017 |
|----------|----------|------|---------|----------|----------|-----------|-----------|-----------|-----------|-----------|-----------|
| 1 | 0130 | 13 | 392 | 2039 | 01 | 00 | 3 | 47.000,00 | 51.000,00 | 55.000,00 | 60.000,00 |
| 1 | 0130 | 13 | 392 | 2039 | 01 | 00 | 4 | 3.000,00 | 4.000,00 | 5.000,00 | 7.000,00 |

Total Unid.Exec. 50.000,00 55.000,00 60.000,00 67.000,00**Unid.Exec. 021100 Urbanismo**

| Entidade | Programa | Fun. | SubFun. | ProjAtiv | FonGrupo | FonCódigo | Categoria | 2014 | 2015 | 2016 | 2017 |
|----------|----------|------|---------|----------|----------|-----------|-----------|------------|------------|------------|------------|
| 1 | 0150 | 15 | 451 | 2042 | 01 | 00 | 3 | 130.000,00 | 164.000,00 | 182.000,00 | 210.000,00 |
| 1 | 0150 | 15 | 451 | 2042 | 01 | 00 | 4 | 5.000,00 | 6.000,00 | 8.000,00 | 10.000,00 |
| 1 | 0150 | 15 | 451 | 1004 | 01 | 00 | 3 | 15.000,00 | 0,00 | 0,00 | 0,00 |

Total Unid.Exec. 150.000,00 170.000,00 190.000,00 220.000,00**Unid.Exec. 021200 Serviços Urbanos**

| Entidade | Programa | Fun. | SubFun. | ProjAtiv | FonGrupo | FonCódigo | Categoria | 2014 | 2015 | 2016 | 2017 |
|----------|----------|------|---------|----------|----------|-----------|-----------|------------|------------|------------|--------------|
| 1 | 0151 | 15 | 452 | 2043 | 01 | 00 | 3 | 780.000,00 | 850.000,00 | 920.000,00 | 1.000.000,00 |
| 1 | 0151 | 15 | 452 | 2043 | 01 | 00 | 4 | 20.000,00 | 30.000,00 | 40.000,00 | 50.000,00 |

Total Unid.Exec. 800.000,00 880.000,00 960.000,00 1.050.000,00**Unid.Exec. 021300 Habitação**

| Entidade | Programa | Fun. | SubFun. | ProjAtiv | FonGrupo | FonCódigo | Categoria | 2014 | 2015 | 2016 | 2017 |
|----------|----------|------|---------|----------|----------|-----------|-----------|------------|------------|------------|------------|
| 1 | 0160 | 16 | 482 | 1001 | 01 | 00 | 4 | 100.000,00 | 120.000,00 | 130.000,00 | 150.000,00 |

Total Unid.Exec. 100.000,00 120.000,00 130.000,00 150.000,00

**PREFEITURA MUNIC. NOVA CANAÃ PTA**

Rua Oito - nº 650 - Centro

65711954/0001-58

Nº

109

Página: 3 de 3

Tabela XIV - Síntese das Ações por Entidade e Orgão - (PPA Inicial)**Ent: 1 PREFEITURA MUNICIPAL DE NOVA CANAÃ PAULISTA****Unid.Exec. 021400 Saneamento**

| Entidade | Programa | Fun. | SubFun. | ProjAtiv | FonGrupo | FonCódigo | Categoria | 2014 | 2015 | 2016 | 2017 |
|------------------|----------|------|---------|----------|----------|-----------|-----------|-----------|-----------|-----------|-----------|
| 1 | 0170 | 17 | 512 | 2046 | 01 | 00 | 3 | 45.000,00 | 50.000,00 | 55.000,00 | 63.000,00 |
| 1 | 0170 | 17 | 512 | 2046 | 01 | 00 | 4 | 5.000,00 | 5.000,00 | 7.000,00 | 7.000,00 |
| Total Unid.Exec. | | | | | | | | 50.000,00 | 55.000,00 | 62.000,00 | 70.000,00 |

Unid.Exec. 021500 Agricultura

| Entidade | Programa | Fun. | SubFun. | ProjAtiv | FonGrupo | FonCódigo | Categoria | 2014 | 2015 | 2016 | 2017 |
|------------------|----------|------|---------|----------|----------|-----------|-----------|------------|------------|------------|------------|
| 1 | 0200 | 20 | 606 | 2044 | 01 | 00 | 3 | 365.000,00 | 400.000,00 | 430.000,00 | 470.000,00 |
| 1 | 0200 | 20 | 606 | 2044 | 01 | 00 | 4 | 15.000,00 | 20.000,00 | 30.000,00 | 40.000,00 |
| Total Unid.Exec. | | | | | | | | 380.000,00 | 420.000,00 | 460.000,00 | 510.000,00 |

Unid.Exec. 021600 Indústria

| Entidade | Programa | Fun. | SubFun. | ProjAtiv | FonGrupo | FonCódigo | Categoria | 2014 | 2015 | 2016 | 2017 |
|------------------|----------|------|---------|----------|----------|-----------|-----------|-----------|-----------|-----------|-----------|
| 1 | 0290 | 22 | 662 | 2048 | 01 | 00 | 3 | 45.000,00 | 50.000,00 | 55.000,00 | 60.000,00 |
| 1 | 0290 | 22 | 662 | 2048 | 01 | 00 | 4 | 5.000,00 | 5.000,00 | 5.000,00 | 10.000,00 |
| Total Unid.Exec. | | | | | | | | 50.000,00 | 55.000,00 | 60.000,00 | 70.000,00 |

Unid.Exec. 021700 Estradas de Rodagens Municipais.

| Entidade | Programa | Fun. | SubFun. | ProjAtiv | FonGrupo | FonCódigo | Categoria | 2014 | 2015 | 2016 | 2017 |
|------------------|----------|------|---------|----------|----------|-----------|-----------|--------------|--------------|--------------|--------------|
| 1 | 0240 | 26 | 782 | 2045 | 01 | 00 | 3 | 950.000,00 | 1.050.000,00 | 1.140.000,00 | 1.250.000,00 |
| 1 | 0240 | 26 | 782 | 2045 | 01 | 00 | 4 | 50.000,00 | 50.000,00 | 70.000,00 | 80.000,00 |
| Total Unid.Exec. | | | | | | | | 1.000.000,00 | 1.100.000,00 | 1.210.000,00 | 1.330.000,00 |

Unid.Exec. 021800 Departamento de Esportes, Recreação, Cultura e Turismo

| Entidade | Programa | Fun. | SubFun. | ProjAtiv | FonGrupo | FonCódigo | Categoria | 2014 | 2015 | 2016 | 2017 |
|------------------|----------|------|---------|----------|----------|-----------|-----------|------------|------------|------------|------------|
| 1 | 0270 | 27 | 812 | 2040 | 01 | 00 | 3 | 148.000,00 | 162.000,00 | 175.000,00 | 194.000,00 |
| 1 | 0270 | 27 | 812 | 2040 | 01 | 00 | 4 | 2.000,00 | 3.000,00 | 5.000,00 | 6.000,00 |
| Total Unid.Exec. | | | | | | | | 150.000,00 | 165.000,00 | 180.000,00 | 200.000,00 |

Unid.Exec. 021900 Manutenção Lazer

| Entidade | Programa | Fun. | SubFun. | ProjAtiv | FonGrupo | FonCódigo | Categoria | 2014 | 2015 | 2016 | 2017 |
|------------------|----------|------|---------|----------|----------|-----------|-----------|-----------|-----------|-----------|-----------|
| 1 | 0271 | 27 | 813 | 2041 | 01 | 00 | 3 | 45.000,00 | 50.000,00 | 55.000,00 | 60.000,00 |
| 1 | 0271 | 27 | 813 | 2041 | 01 | 00 | 4 | 5.000,00 | 5.000,00 | 5.000,00 | 10.000,00 |
| Total Unid.Exec. | | | | | | | | 50.000,00 | 55.000,00 | 60.000,00 | 70.000,00 |

Unid.Exec. 022000 Encargos

| Entidade | Programa | Fun. | SubFun. | ProjAtiv | FonGrupo | FonCódigo | Categoria | 2014 | 2015 | 2016 | 2017 |
|------------------|----------|------|---------|----------|----------|-----------|-----------|------------|------------|------------|------------|
| 1 | 0280 | 28 | 846 | 2013 | 01 | 00 | 3 | 170.000,00 | 180.000,00 | 200.000,00 | 210.000,00 |
| 1 | 0280 | 28 | 846 | 2014 | 01 | 00 | 3 | 130.000,00 | 150.000,00 | 150.000,00 | 170.000,00 |
| Total Unid.Exec. | | | | | | | | 300.000,00 | 330.000,00 | 350.000,00 | 380.000,00 |

Unid.Exec. 900000 Reserva de Contingencia

| Entidade | Programa | Fun. | SubFun. | ProjAtiv | FonGrupo | FonCódigo | Categoria | 2014 | 2015 | 2016 | 2017 |
|------------------|----------|------|---------|----------|----------|-----------|-----------|---------------|---------------|---------------|---------------|
| 1 | 0999 | 99 | 999 | 0999 | 01 | 00 | 3 | 1.035.400,00 | 1.193.170,00 | 1.453.000,00 | 1.637.828,70 |
| Total Unid.Exec. | | | | | | | | 1.035.400,00 | 1.193.170,00 | 1.453.000,00 | 1.637.828,70 |
| Total Entidade: | | | | | | | | 12.809.400,00 | 14.159.570,00 | 15.759.147,00 | 17.247.692,70 |

Ent: 2 CAMARA MUNICIPAL DE NOVA CANAÃ PAULISTA**Unid.Exec. 010100 Camara Municipal**

| Entidade | Programa | Fun. | SubFun. | ProjAtiv | FonGrupo | FonCódigo | Categoria | 2014 | 2015 | 2016 | 2017 |
|------------------|----------|------|---------|----------|----------|-----------|-----------|------------|------------|------------|------------|
| 2 | 0010 | 01 | 031 | 2001 | 01 | 00 | 3 | 262.000,00 | 285.000,00 | 305.000,00 | 350.000,00 |
| 2 | 0011 | 01 | 031 | 2002 | 01 | 00 | 3 | 240.000,00 | 265.000,00 | 281.000,00 | 321.000,00 |
| 2 | 0011 | 01 | 031 | 2002 | 01 | 00 | 4 | 32.000,00 | 26.000,00 | 26.000,00 | 49.000,00 |
| Total Unid.Exec. | | | | | | | | 534.000,00 | 576.000,00 | 612.000,00 | 720.000,00 |
| Total Entidade: | | | | | | | | 534.000,00 | 576.000,00 | 612.000,00 | 720.000,00 |





Prefeitura Municipal de Nova Canaã Paulista

ESTADO DE SÃO PAULO

CNPJ (MF) 65.711.954/0001-58

Rua Oito nº 650 – Centro – Fones/Fax: (17) 3681-1124 e 3681-1129 – CEP 15773-000

e-mail: prefeitura@novacanaapaulista.sp.gov.br

LEI Nº 862/2013

De 21 de agosto de 2013

“Dispõe sobre as diretrizes orçamentárias para elaboração e execução da lei orçamentária para o exercício financeiro do ano de 2014, e dá outras providências”.

SILVANO CEZAR MOREIRA, Prefeito do Município de Nova Canaã Paulista, Estado de São Paulo, no uso de suas legais atribuições, etc.;
FAZ SABER que a Câmara Municipal **APROVOU** e ele sanciona e promulga a seguinte lei:

CAPÍTULO I DISPOSIÇÕES PRELIMINARES

Art. 1º. Ficam estabelecidas, nos termos desta Lei, as diretrizes orçamentárias do Município de Nova Canaã Paulista/SP, relativas ao exercício financeiro de 2014, compreendendo:

I — as diretrizes para a elaboração e execução do orçamento do Município, sua estrutura e organização, e de suas eventuais alterações;

II — as prioridades e metas da administração pública municipal;

III — as disposições sobre alterações na legislação tributária do Município;

IV — as disposições relativas às despesas com pessoal e encargos sociais;

V — as disposições gerais.

Parágrafo único. Integram a presente lei as metas e riscos fiscais, as prioridades e metas da administração pública municipal, e outros demonstrativos, constantes dos Anexos respectivos.

CAPÍTULO II DAS DIRETRIZES PARA A ELABORAÇÃO E EXECUÇÃO DO ORÇAMENTO

Seção I Das Diretrizes Gerais

Art. 2º. A elaboração da proposta orçamentária abrangerá os Poderes Legislativo e



Prefeitura Municipal de Nova Canaã Paulista

ESTADO DE SÃO PAULO

CNPJ (MF) 65.711.954/0001-58

Rua Oito nº 650 – Centro – Fones/Fax: (17) 3681-1124 e 3681-1129 – CEP 15773-000

e-mail: prefeitura@novacanaapaulista.sp.gov.br

Executivo, seus fundos e entidades da administração direta e indireta, assim como as empresas públicas dependentes, nos termos da Lei Complementar nº 101, de 2000, observando-se os seguintes objetivos principais:

- I — combater a desigualdade e promover a cidadania e a inclusão social;
- II — garantir a oferta da educação infantil e do ensino fundamental;
- III — dar apoio aos estudantes carentes, de prosseguirem seus estudos no ensino médio e superior;
- IV — promover o desenvolvimento do Município e o crescimento econômico;
- V — reestruturação e reorganização dos serviços administrativos, buscando maior eficiência de trabalho e de arrecadação;
- VI — assistência à criança e ao adolescente;
- VII — melhoria da infra-estrutura urbana.
- VIII — oferecer assistência médica, odontológica e ambulatorial à população carente, através do Sistema Único de Saúde.

Parágrafo único. A inclusão das empresas públicas dependentes nos orçamentos fiscais e da seguridade social obedecerá às disposições da Portaria nº 589, de 27 de dezembro de 2001, da Secretaria do Tesouro Nacional.

Art. 3º. O Projeto de Lei Orçamentária será elaborado em conformidade com as diretrizes fixadas nesta Lei, com o Plano Plurianual 2014-2017, com o artigo 165, §§ 5º, 6º, 7º e 8º, da Constituição Federal, com a Lei Federal nº 4.320, de 17 de março de 1964, assim como em conformidade com a Lei Complementar nº 101, de 4 de maio de 2000.

§ 1º. A Lei Orçamentária Anual compreenderá:

- I — o orçamento fiscal;
- II — o orçamento de investimento das empresas;
- III — o orçamento da seguridade social.

§ 2º. Os orçamentos fiscais e da seguridade social discriminarão a receita em anexo próprio e de acordo com a classificação constante do Anexo I - Natureza da Receita - da Portaria Interministerial nº 163, de 2001, do Ministério da Fazenda e do Ministério do Planejamento, Orçamento e Gestão.



Prefeitura Municipal de Nova Canaã Paulista

ESTADO DE SÃO PAULO

CNPJ (MF) 65.711.954/0001-58

Rua Oito nº 650 – Centro – Fones/Fax: (17) 3681-1124 e 3681-1129 – CEP 15773-000

e-mail: prefeitura@novacanaapaulista.sp.gov.br

§ 3º. Os orçamentos fiscais e da seguridade social discriminarão a despesa, com relação à sua natureza, no mínimo por categoria econômica, grupo de natureza da despesa e modalidade de aplicação, de acordo com o que dispõe o artigo 6º da Portaria Interministerial nº 163, de 2001, do Ministério da Fazenda e do Ministério do Planejamento, Orçamento e Gestão.

§ 4º. Caso o projeto de lei do orçamento seja elaborado por sistema de processamento de dados, deverá o Poder Executivo disponibilizar acesso aos dados do programa respectivo aos técnicos do Poder Legislativo para que estes possam processar eventuais alterações ocasionadas pela apresentação de emendas e devidamente aprovadas.

Seção II Das Diretrizes Específicas

Art. 4º. A proposta orçamentária para o exercício financeiro de 2014 obedecerá as seguintes disposições:

I — cada programa identificará as ações necessárias para atingir os seus objetivos, sob a forma de atividades e projetos, especificando os respectivos valores e metas;

II — cada projeto constará somente de uma unidade orçamentária e de um programa;

III — as atividades com a mesma finalidade de outras já existentes deverão observar o mesmo código, independentemente da unidade orçamentária;

IV — a alocação dos recursos na Lei Orçamentária será efetuada de modo a possibilitar o controle de custos das ações e a avaliação dos resultados dos programas de governo;

V — na estimativa da receita considerar-se-á a tendência do presente exercício e o incremento da arrecadação decorrente das modificações na legislação tributária;

VI — as receitas e despesas serão orçadas segundo os preços vigentes em julho de 2013;

VII — somente serão incluídos novos projetos, desde que devidamente atendidos aqueles em andamento, com a previsão de dotações orçamentárias suficientes para o seu atendimento, bem como contempladas as despesas de conservação com o patrimônio público;

VIII — os recursos legalmente vinculados à finalidade específica deverão ser utilizados exclusivamente para o atendimento do objeto de sua vinculação, ainda que em exercício diverso daquele em que ocorrer o ingresso.

§ 1º. Os projetos a serem incluídos na lei orçamentária anual poderão conter previsão de execução por etapas, devidamente definidas nos respectivos cronogramas físico-financeiros.



Prefeitura Municipal de Nova Canaã Paulista

ESTADO DE SÃO PAULO

CNPJ (MF) 65.711.954/0001-58

Rua Oito nº 650 – Centro – Fones/Fax: (17) 3681-1124 e 3681-1129 – CEP 15773-000

e-mail: prefeitura@novacanaapaulista.sp.gov.br

§ 2º. A proposta orçamentária deverá contemplar superávit orçamentário, mesmo que parcial, para liquidar, ainda que progressivamente, eventuais déficits financeiros resultantes de exercícios anteriores.

§ 3º. As despesas com publicidades deverão ser destacadas em atividade específica na estrutura programática, sob denominação que permita a sua clara identificação.

Art. 5º. Para atendimento do disposto nos artigos anteriores, as unidades orçamentárias dos Poderes Legislativo e Executivo, bem como das entidades da administração indireta, encaminharão ao Departamento de Contabilidade e Orçamento da Prefeitura Municipal suas propostas parciais até o dia 31 de julho de 2013.

§ 1º. As unidades orçamentárias projetarão suas despesas correntes até o limite fixado para o ano em curso, considerados os acréscimos ou supressões, ocasionados por créditos adicionais, ressalvados os casos de aumento ou diminuição dos serviços a serem prestados.

§ 2º. As unidades orçamentárias dos Poderes Legislativo e Executivo, inclusive aquelas entendidas como da administração indireta, demonstrarão, pormenorizadamente, suas necessidades financeiras a serem atendidas pela Prefeitura Municipal, por conta de transferências financeiras.

Art. 6º. A Lei Orçamentária Anual não poderá prever como receitas de operações de crédito com montante superior ao das despesas de capital, excluídas àquelas por antecipação de receita orçamentária.

Art. 7º. A Lei Orçamentária Anual deverá conter reserva de contingência para atendimento de passivos contingentes e outros riscos e eventos fiscais imprevistos.

Parágrafo único. A reserva de contingência corresponderá aos valores apurados a partir da situação financeira do mês de julho do corrente exercício, projetados até o seu final, observando-se o limite de até 5% da receita corrente líquida.

Art. 8º. A concessão de subvenção social, auxílio e contribuição a instituições privadas, que prestem serviços nas áreas de saúde, assistência social e educação, dependem de autorização legislativa, sendo calculada com base em unidade de serviços prestados ou postos à disposição dos interessados, obedecidos os padrões mínimos de eficiência previamente fixados pelo Poder Executivo.

§ 1º. As subvenções sociais serão concedidas a instituições privadas sem fins lucrativos que tenham atendimento direto ao público, de forma gratuita.

§ 2º. Os beneficiários de subvenções sociais deverão aplicar, no mínimo, 80% (oitenta por cento) dos recursos recebidos em atividades-fim, assim como deverão comprovar seu regular funcionamento.

§ 3º. As concessões de auxílios estarão subordinadas às razões de interesse público e



Prefeitura Municipal de Nova Canaã Paulista

ESTADO DE SÃO PAULO

CNPJ (MF) 65.711.954/0001-58

Rua Oito nº 650 – Centro – Fones/Fax: (17) 3681-1124 e 3681-1129 – CEP 15773-000

e-mail: prefeitura@novacanaapaulista.sp.gov.br

obedecerão às seguintes condições:

I — destinar-se-ão, exclusivamente, às entidades sem fins lucrativos;

II — destinar-se-ão à ampliação, aquisição de equipamentos e de material permanente e instalações.

§ 4º. A destinação de recursos para entidades privadas, a título de contribuições, terá por base, exclusivamente, em unidades de serviços prestados.

Art. 9º. É vedada a concessão de subvenções, auxílios ou contribuições a entidades cujos dirigentes sejam agentes políticos municipais, ou que mantenham, em nome da entidade subvencionada, quaisquer outros vínculos contratuais com o Município.

Art. 10. O custeio, pelo Poder Executivo Municipal, de despesas de competência dos Estados, do Distrito Federal e da União, somente poderá ocorrer:

I — caso se refira às ações de competência comum dos referidos entes da Federação, previstas no art. 23 da Constituição Federal;

II — se houver autorização expressa em lei específica, detalhando o seu objeto;

III — se for objeto de celebração de convênio, acordo, ajuste ou instrumento congênere.

Seção III

Da Execução do Orçamento

Art. 11. Até trinta dias após a aprovação do orçamento, o Poder Executivo deverá estabelecer a programação financeira e o cronograma de execução mensal de desembolso.

§ 1º. As receitas, conforme as previsões respectivas, serão programadas em metas de arrecadações bimestrais, enquanto que os desembolsos financeiros deverão ser fixados em metas mensais.

§ 2º. A programação financeira e o cronograma de desembolso de que tratam este artigo poderão ser revistos no decorrer do exercício financeiro a que se referirem, conforme os resultados apurados em função de sua execução.

Art. 12. Caso ocorra frustração das metas de arrecadação da receita, comprometendo o equilíbrio entre a receita e a despesa ou mesmo as metas de resultados, será fixada a limitação de empenho e da movimentação financeira.

§ 1º. A limitação de que trata este artigo será fixada de forma proporcional à participação dos Poderes Legislativo e Executivo no total das dotações orçamentárias constantes da Lei Orçamentária de 2014 e de seus créditos adicionais.



Prefeitura Municipal de Nova Canaã Paulista

ESTADO DE SÃO PAULO

CNPJ (MF) 65.711.954/0001-58

Rua Oito nº 650 – Centro – Fones/Fax: (17) 3681-1124 e 3681-1129 – CEP 15773-000

e-mail: prefeitura@novacanaapaulista.sp.gov.br

§ 2º. A limitação terá como base percentual de redução proporcional ao déficit de arrecadação e será determinada por unidades orçamentárias.

§ 3º. A limitação de empenho e da movimentação financeira será determinada pelos Chefes do Poder Legislativo e Executivo, dando-se, respectivamente, por ato da mesa e por decreto.

§ 4º. Exclui-se da limitação de que trata este artigo as despesas que constituem obrigação constitucional e legal de execução.

Art. 13. O Poder Legislativo, por ato da mesa, deverá estabelecer até trinta dias após a publicação da Lei Orçamentária de 2014, o cronograma anual de desembolso mensal para pagamento de suas despesas.

Parágrafo único. O cronograma de que trata este artigo contemplará as despesas correntes e de capital, levando-se em conta os dispêndios mensais para o alcance dos objetivos de seus programas.

Art. 14. Para efeito de exclusão das normas aplicáveis à criação, expansão ou aperfeiçoamento de ações governamentais que acarretem aumento da despesa considera-se despesa irrelevante, aquela cujo valor não ultrapasse, para bens e serviços, o limite dos incisos I e II do art. 24, da Lei Federal nº 8.666, de 1993.

Art. 15. Os atos relativos à concessão ou ampliação de incentivo ou benefício tributário que importem em renúncia de receita deverão obedecer às disposições da Lei Complementar nº 101, de 4 de maio de 2000, devendo estar acompanhados do demonstrativo do impacto orçamentário-financeiro a que se refere o seu artigo 14.

Parágrafo único. Excluem-se os atos relativos ao cancelamento de débitos cujos montantes sejam inferiores aos dos respectivos custos de cobrança, bem como eventuais descontos para pagamento à vista do Imposto Predial e Territorial Urbano, desde que os valores respectivos tenham sido considerados na estimativa da receita.

CAPÍTULO III DAS PRIORIDADES E METAS

Art. 16. As prioridades e metas para o exercício financeiro de 2014 são as especificadas no Anexo de Prioridades e Metas, que integra esta Lei, as quais terão precedência na alocação de recursos na Lei Orçamentária de 2014 e na sua execução.

Parágrafo único. Acompanha esta Lei, demonstrativo das ações relativas às despesas obrigatórias de caráter continuado de ordem legal ou constitucional, nos termos do Art. 9º, § 2º, da Lei Complementar nº 101, de 2000.



Prefeitura Municipal de Nova Canaã Paulista

ESTADO DE SÃO PAULO

CNPJ (MF) 65.711.954/0001-58

Rua Oito nº 650 – Centro – Fones/Fax: (17) 3681-1124 e 3681-1129 – CEP 15773-000

e-mail: prefeitura@novacanaapaulista.sp.gov.br

CAPÍTULO IV DAS ALTERAÇÕES NA LEGISLAÇÃO TRIBUTÁRIA

Art. 17. O Poder Executivo poderá encaminhar à Câmara Municipal projetos de lei dispondo sobre alterações na legislação tributária, especialmente sobre:

I — revisão e atualização do Código Tributário Municipal, de forma a corrigir distorções.

II — revogações das isenções tributárias que contrariem o interesse público e a justiça fiscal.

III — revisão das taxas, objetivando sua adequação aos custos efetivos dos serviços prestados e ao exercício do poder de polícia do Município.

IV — atualização da Planta Genérica de Valores ajustando-a aos movimentos de valorização do mercado imobiliário.

V — aperfeiçoamento do sistema de fiscalização, cobrança, execução fiscal e arrecadação de tributos.

CAPÍTULO V DAS DISPOSIÇÕES RELATIVAS À PESSOAL E ENCARGOS

Art. 18. O Poder Executivo poderá encaminhar projeto de lei visando revisão do sistema de pessoal, particularmente do plano de carreira e salários, incluindo:

I — a concessão, absorção de vantagens e aumento de remuneração de servidores;

II — a criação e a extinção de empregos públicos, bem como a criação e alteração de estrutura de carreira;

III — o provimento de empregos e contratações emergenciais estritamente necessárias, respeitada a legislação municipal vigente.

Parágrafo único. As alterações autorizadas neste artigo dependerão da existência de prévia dotação orçamentária suficiente para atender as projeções de despesa de pessoal e aos acréscimos dela decorrentes.

Art. 19. O total da despesa com pessoal dos Poderes Executivo e Legislativo no mês, somada com os onze meses imediatamente anteriores, apuradas ao final de cada quadrimestre, não poderá exceder o limite máximo de 60% (sessenta por cento), assim dividido:

I — 6% (seis por cento) para o Poder Legislativo;

II — 54% (cinquenta e quatro por cento) para o Poder Executivo.



Prefeitura Municipal de Nova Canaã Paulista

ESTADO DE SÃO PAULO

CNPJ (MF) 65.711.954/0001-58

Rua Oito nº 650 – Centro – Fones/Fax: (17) 3681-1124 e 3681-1129 – CEP 15773-000

e-mail: prefeitura@novacanaapaulista.sp.gov.br

Parágrafo único. Na verificação do atendimento dos limites definidos neste artigo não serão computadas as despesas:

- I — de indenização por demissão de servidores ou empregados;
- II — relativas a incentivos à demissão voluntária;
- III — decorrentes de decisão judicial e da competência de período anterior de que trata o "caput" deste artigo;
- IV — com inativos, ainda que por intermédio de fundo específico, custeadas com recursos provenientes:
 - a) da arrecadação de contribuições dos segurados;
 - b) da compensação financeira de que trata o § 9º do art. 201 da Constituição Federal.
 - c) das demais receitas diretamente arrecadadas pelo fundo vinculado à previdência municipal.

CAPÍTULO VI DAS DISPOSIÇÕES GERAIS

Art. 20. Os repasses mensais de recursos financeiros ao Poder Legislativo serão realizados de acordo com o cronograma anual de desembolso mensal de que trata o art. 12 desta Lei, respeitado o limite máximo estabelecido no art. 29-A da Constituição Federal de 1988, alterado pela Emenda Constitucional nº 58 de 23 de setembro de 2009.

§ 1º. Caso a Lei Orçamentária de 2014 tenha contemplado ao Poder Legislativo dotações superiores ao limite máximo previsto no *caput* deste artigo, aplicar-se-á a limitação de empenho e da movimentação financeira, para o ajuste ao limite.

§ 2º. Na hipótese da ocorrência do previsto no § 1º, deverá o Poder Executivo comunicar o fato ao Poder Legislativo, no prazo de até noventa dias após o início da execução orçamentária respectiva.

§ 3º. No caso da não elaboração do cronograma anual de desembolso mensal, os recursos financeiros serão repassados à razão de um doze avos por mês, aplicados sobre o total das dotações orçamentárias consignadas ao Poder Legislativo, respeitado, em qualquer caso, o limite máximo previsto na Constituição Federal.

Art. 21. Os projetos de lei relativos a créditos adicionais serão apresentados na forma e com o detalhamento estabelecido na Lei Orçamentária Anual.

§ 1º. Os projetos de lei relativos a créditos adicionais solicitados pelo Poder Executivo, com indicação dos recursos compensatórios, serão encaminhados à Câmara Municipal no prazo



Prefeitura Municipal de Nova Canaã Paulista

ESTADO DE SÃO PAULO

CNPJ (MF) 65.711.954/0001-58

Rua Oito nº 650 – Centro – Fones/Fax: (17) 3681-1124 e 3681-1129 – CEP 15773-000

e-mail: prefeitura@novacanaapaulista.sp.gov.br

de até trinta dias, a contar da data do recebimento do pedido.

§ 2º. O Poder Executivo poderá incluir na proposta orçamentária a abertura de créditos suplementares até o limite de (5%) cinco por cento do total das despesas fixadas na Lei Orçamentária Anual, observando o disposto no Art. 43, da Lei Federal nº 4320/64.

§ 3º. O Poder Executivo poderá incluir na proposta orçamentária o remanejamento de recursos no âmbito do mesmo órgão e do mesmo programa.

Art. 22. O sistema de controle interno do Poder Executivo será responsável pelo controle de custos e avaliação dos resultados dos programas relacionados à:

I — execução de obras;

II — controle de frota;

III — coleta e disposição do lixo domiciliar.

Art. 23. Caso o projeto de lei orçamentária não seja devolvido para sanção até o encerramento da sessão legislativa, conforme determina o disposto no art. 35, § 2º, inciso III, do Ato das Disposições Constitucionais Transitórias da Constituição Federal, a sua programação poderá ser executada na proporção de um doze avos do total da despesa orçada.


Art. 24. Esta lei entra em vigor a partir de 1º de janeiro de 2014, revogadas as disposições em contrário.

Prefeitura Municipal de Nova Canaã Paulista,
21 de agosto de 2013


SILVANO CEZAR MOREIRA
PREFEITO MUNICIPAL

Registrada no livro próprio. Afixada no lugar de costume. Determinada a publicação na imprensa regional.


CLÁUDIA VALÉRIA PEREIRA
SECRETÁRIA ADMINISTRATIVA



PREFEITURA MUNIC. NOVA CANAÃ PTA

Rua Oito - nº 650 - Centro

65711954/0001-58

Página: 1 de 1

Anexo I - Despesas Obrigatórias de Caráter Continuado (LDO 2014)

Nº

114

4

| Item | Descrição |
|------|--|
| 1 | Pessoal e Encargos Sociais; |
| 2 | Alimentação Escolar - Recursos FNDE; |
| 3 | Atendimento Ambulatorial Emergencial e Hospitalar - Sistema Único de Saúde; |
| 4 | Atendimento à população com medicamentos; |
| 5 | Benefícios Previdenciários; |
| 6 | Manutenção do Ensino Fundamental; |
| 7 | Manutenção da Educação Infantil; |
| 8 | Atendimento Assistencial Básico - PAB SUS; |
| 9 | Assistência Social Geral |
| 10 | Transporte Escolar |
| 11 | Concessão de Subv. Sociais a Entid. Filantróp. para serv. de Educação, Saúde e Assist. Social; |
| 12 | Manutenção Administrativa. |

**PREFEITURA MUNIC. NOVA CANAÃ PTA**

Rua Oito - nº 650 - Centro

65711954/0001-58

Anexo II - Prioridades e Indicadores por Programas (LDO INICIAL 2014)

Página 1 de 3

| Programa | Descrição | | | |
|------------------|---|------------------|-----------------------|----------------------|
| 0010 | Processo Legislativo | | | |
| <i>Indicador</i> | | <i>Unid.Med.</i> | <i>Indice Recente</i> | <i>Indice Futuro</i> |
| porcentagem | | % | 100 | 100 |
| 0011 | Administração Legislativa | | | |
| <i>Indicador</i> | | <i>Unid.Med.</i> | <i>Indice Recente</i> | <i>Indice Futuro</i> |
| porcentagem | | % | 100 | 100 |
| 0040 | Planejamento Governamental | | | |
| <i>Indicador</i> | | <i>Unid.Med.</i> | <i>Indice Recente</i> | <i>Indice Futuro</i> |
| porcentagem | | % | 100 | 100 |
| 0042 | Gestão Político Administrativa | | | |
| <i>Indicador</i> | | <i>Unid.Med.</i> | <i>Indice Recente</i> | <i>Indice Futuro</i> |
| Porcentagem | | % | 100 | 100 |
| 0044 | Suporte Administrativo | | | |
| <i>Indicador</i> | | <i>Unid.Med.</i> | <i>Indice Recente</i> | <i>Indice Futuro</i> |
| porcentagem | | % | 100 | 100 |
| 0046 | Gestão Financeira | | | |
| <i>Indicador</i> | | <i>Unid.Med.</i> | <i>Indice Recente</i> | <i>Indice Futuro</i> |
| porcentagem | | % | 100 | 100 |
| 0048 | Operação de Controle Interno | | | |
| <i>Indicador</i> | | <i>Unid.Med.</i> | <i>Indice Recente</i> | <i>Indice Futuro</i> |
| porcentagem | | % | 100 | 100 |
| 0049 | Treinamento de Pessoal | | | |
| <i>Indicador</i> | | <i>Unid.Med.</i> | <i>Indice Recente</i> | <i>Indice Futuro</i> |
| porcentagem | | % | 100 | 100 |
| 0080 | Integração Social do Idoso | | | |
| <i>Indicador</i> | | <i>Unid.Med.</i> | <i>Indice Recente</i> | <i>Indice Futuro</i> |
| porcentagem | | % | 100 | 100 |
| 0082 | Integração Social da Criança e Adolescente | | | |
| <i>Indicador</i> | | <i>Unid.Med.</i> | <i>Indice Recente</i> | <i>Indice Futuro</i> |
| porcentagem | | % | 100 | 100 |
| 0083 | Integração Social Comunitária | | | |
| <i>Indicador</i> | | <i>Unid.Med.</i> | <i>Indice Recente</i> | <i>Indice Futuro</i> |
| porcentagem | | % | 100 | 100 |
| 0084 | Atividades do Fundo Social de Solidariedade | | | |
| <i>Indicador</i> | | <i>Unid.Med.</i> | <i>Indice Recente</i> | <i>Indice Futuro</i> |
| porcentagem | | % | 100 | 100 |
| 0086 | Atividade do Fundo Municipal de Assistência Social | | | |
| <i>Indicador</i> | | <i>Unid.Med.</i> | <i>Indice Recente</i> | <i>Indice Futuro</i> |
| porcentagem | | % | 100 | 100 |



Anexo IIA - Programas, Metas e Ações (LDO INICIAL 2014)

| Programa | Descrição |
|----------|------------------------------|
| 0103 | Bloco de Vigilância em Saúde |

MetasIndicadores
porcentagem

| Un. Medida | Índice Recente | Índice Futuro |
|------------|----------------|---------------|
| % | 100 | 100 |

Ações

| Entidade | Unid.Orçam. | Proj.Ativ. | Função | SubFunção | FonGrupo | FonCódigo | Categoria | Meta | Valor |
|----------|---|------------|-----------------------------------|-----------|----------------|--|--|---------------------|-----------|
| 0001 | PREFEITURA MUNICIPAL DE NOVA CANAA PAULISTA | | | | | | | 100 | 18.000,00 |
| | 020800 | Saúde | | | | | | | |
| | | 2024 | Atendimento a Vigilância em Saúde | | | | | | |
| | | | 10 | Saúde | | | | | |
| | | | | 301 | Atenção Básica | | | | |
| | | | | | 05 | TRANSFERÊNCIAS E CONVÊNIOS FEDERAIS-VINCULADOS | | | |
| | | | | | | 13 | Transferencia Federal Sistema Único de Saúde | | |
| | | | | | | | 3 | DESPESAS CORRENTES | |
| <hr/> | | | | | | | | | |
| 0001 | PREFEITURA MUNICIPAL DE NOVA CANAA PAULISTA | | | | | | | 100 | 4.000,00 |
| | 020800 | Saúde | | | | | | | |
| | | 2024 | Atendimento a Vigilância em Saúde | | | | | | |
| | | | 10 | Saúde | | | | | |
| | | | | 301 | Atenção Básica | | | | |
| | | | | | 05 | TRANSFERÊNCIAS E CONVÊNIOS FEDERAIS-VINCULADOS | | | |
| | | | | | | 13 | Transferencia Federal Sistema Único de Saúde | | |
| | | | | | | | 4 | DESPESAS DE CAPITAL | |

| | |
|--------------------------|-----------|
| Total Geral do Programa: | 22.000,00 |
|--------------------------|-----------|



PREFEITURA MUNIC. NOVA CANAÁ PTA

Rua Oito - nº 650 - Centro

65711954/0001-58

Página 19 de 40

Anexo IIA - Programas, Metas e Ações (LDO INICIAL 2014)

Programa Descrição

0102 Bloco de Média e Alta Complexidade Amb. e Hospitalares

Metas

Indicadores
porcentagem

Un. Medida Índice Recente Índice Futuro
% 100 100

Ações

| Entidade | Unid.Orçam. | Proj.Ativ. | Função | SubFunção | FonGrupo | FonCódigo | Categoria | Meta | Valor |
|--------------------------|---|------------|--|-----------|----------------|--|--|------|-----------|
| 0001 | PREFEITURA MUNICIPAL DE NOVA CANAÁ PAULISTA | | | | | | | 100 | 24.000,00 |
| | 020800 | Saúde | | | | | | | |
| | | 2023 | Bloco de Média e Alta Complex. Ambulator. e Hospitalar | | | | | | |
| | | | 10 | Saúde | | | | | |
| | | | | 301 | Atenção Básica | | | | |
| | | | | | 05 | TRANSFERÊNCIAS E CONVÊNIOS FEDERAIS-VINCULADOS | | | |
| | | | | | | 13 | Transferencia Federal Sistema Único de Saúde | | |
| | | | | | | 3 | DESPESAS CORRENTES | | |
| | | | | | | | | | |
| 0001 | PREFEITURA MUNICIPAL DE NOVA CANAÁ PAULISTA | | | | | | | 100 | 1.000,00 |
| | 020800 | Saúde | | | | | | | |
| | | 2023 | Bloco de Média e Alta Complex. Ambulator. e Hospitalar | | | | | | |
| | | | 10 | Saúde | | | | | |
| | | | | 301 | Atenção Básica | | | | |
| | | | | | 05 | TRANSFERÊNCIAS E CONVÊNIOS FEDERAIS-VINCULADOS | | | |
| | | | | | | 13 | Transferencia Federal Sistema Único de Saúde | | |
| | | | | | | 4 | DESPESAS DE CAPITAL | | |
| | | | | | | | | | |
| Total Geral do Programa: | | | | | | | | | 25.000,00 |

Nº

125

GP

**PREFEITURA MUNIC. NOVA CANAA PTA**

Rua Oito - nº 650 - Centro

65711954/0001-58

Página 18 de 40

Anexo IIA - Programas, Metas e Ações (LDO INICIAL 2014)

| Programa | | Descrição | | | | | | | | |
|--------------------------|---|-------------------------|-------------------------|-----------|----------------|--|--|---------------------|---------------|------------|
| 0101 | | Bloco de Atenção Básica | | | | | | | | |
| Metas | | | | | | | | | | |
| | | Indicadores | | | | | Un. Medida | Índice Recente | Índice Futuro | |
| | | porcentagem | | | | | % | 100 | 100 | |
| Ações | | | | | | | | | | |
| Entidade | Unid.Orçam. | Proj.Ativ. | Função | SubFunção | FonGrupo | FonCódigo | Categoria | | Meta | Valor |
| 0001 | PREFEITURA MUNICIPAL DE NOVA CANAA PAULISTA | | | | | | | | 100 | 570.000,00 |
| | 020800 | Saúde | | | | | | | | |
| | | 2022 | Bloco de Atenção Básica | | | | | | | |
| | | | 10 | Saúde | | | | | | |
| | | | | 301 | Atenção Básica | | | | | |
| | | | | | 05 | TRANSFERÊNCIAS E CONVÊNIOS FEDERAIS-VINCULADOS | | | | |
| | | | | | | 13 | Transferencia Federal Sistema Único de Saúde | | | |
| | | | | | | | 3 | DESPESAS CORRENTES | | |
| | | | | | | | | | | |
| 0001 | PREFEITURA MUNICIPAL DE NOVA CANAA PAULISTA | | | | | | | | 100 | 10.000,00 |
| | 020800 | Saúde | | | | | | | | |
| | | 2022 | Bloco de Atenção Básica | | | | | | | |
| | | | 10 | Saúde | | | | | | |
| | | | | 301 | Atenção Básica | | | | | |
| | | | | | 05 | TRANSFERÊNCIAS E CONVÊNIOS FEDERAIS-VINCULADOS | | | | |
| | | | | | | 13 | Transferencia Federal Sistema Único de Saúde | | | |
| | | | | | | | 4 | DESPESAS DE CAPITAL | | |
| | | | | | | | | | | |
| Total Geral do Programa: | | | | | | | | | 580.000,00 | |



PREFEITURA MUNIC. NOVA CANAÁ PTA

Rua Oito - nº 650 - Centro

65711954/0001-58

Página 17 de 40

Anexo IIA - Programas, Metas e Ações (LDO INICIAL 2014)

| | | | |
|--------|---|-----|-----------|
| 0001 | PREFEITURA MUNICIPAL DE NOVA CANAÁ PAULISTA | 100 | 50.000,00 |
| 020800 | Saúde | | |
| 2021 | Manutenção Fundo Municipal de Saúde | | |
| 10 | Saúde | | |
| 301 | Atenção Básica | | |
| 01 | TESOURO | | |
| 00 | Recursos Ordinários | | |
| 4 | DESPESAS DE CAPITAL | | |

Total Geral do Programa: 1.450.000,00

Nº

124

[Handwritten signature]

Rua Oito - nº 650 - Centro

65711954/0001-58

Anexo IIA - Programas, Metas e Ações (LDO INICIAL 2014)


| Programa | Descrição |
|----------|--|
| 0100 | Atendimento Integral a Saude - SUS - Unidade Básica de Saúde |

Metas

| Indicadores | Un. Medida | Indice Recente | Indice Futuro |
|-------------|------------|----------------|---------------|
| porcentagem | % | 100 | 100 |

Ações

| Entidade | Unid.Orçam. | Proj.Ativ. | Função | SubFunção | FonGrupo | FonCódigo | Categoria | Meta | Valor |
|----------|---|------------|-------------------------------------|-----------|----------------|-----------|---------------------|--------------------|--------------|
| 0001 | PREFEITURA MUNICIPAL DE NOVA CANAA PAULISTA | | | | | | | 100 | 70.000,00 |
| | 020800 | Saúde | | | | | | | |
| | | 2019 | Auxílio e/ou Subvenções Sociais | | | | | | |
| | | | 10 | Saúde | | | | | |
| | | | | 301 | Atenção Básica | | | | |
| | | | | | 01 | TESOURO | | | |
| | | | | | | 00 | Recursos Ordinarios | | |
| | | | | | | | 3 | DESPESAS CORRENTES | |
| <hr/> | | | | | | | | | |
| 0001 | PREFEITURA MUNICIPAL DE NOVA CANAA PAULISTA | | | | | | | 100 | 3.000,00 |
| | 020800 | Saúde | | | | | | | |
| | | 2020 | Participação em Consorcios | | | | | | |
| | | | 10 | Saúde | | | | | |
| | | | | 301 | Atenção Básica | | | | |
| | | | | | 01 | TESOURO | | | |
| | | | | | | 00 | Recursos Ordinarios | | |
| | | | | | | | 3 | DESPESAS CORRENTES | |
| <hr/> | | | | | | | | | |
| 0001 | PREFEITURA MUNICIPAL DE NOVA CANAA PAULISTA | | | | | | | 100 | 1.327.000,00 |
| | 020800 | Saúde | | | | | | | |
| | | 2021 | Manutenção Fundo Municipal de Saude | | | | | | |
| | | | 10 | Saúde | | | | | |
| | | | | 301 | Atenção Básica | | | | |
| | | | | | 01 | TESOURO | | | |
| | | | | | | 00 | Recursos Ordinarios | | |
| | | | | | | | 3 | DESPESAS CORRENTES | |



PREFEITURA MUNIC. NOVA CANAÁ PTA

Rua Oito - nº 650 - Centro

65711954/0001-58

Página 15 de 40

Anexo IIA - Programas, Metas e Ações (LDO INICIAL 2014)

Programa Descrição

0091 Contribuição Patronal ao Regime Próprio de Previdência Social

Metas

Indicadores
porcentagem

Un. Medida Índice Recente Índice Futuro
% 100 100

Ações

| Entidade | Unid.Orçam. | Proj.Ativ. | Função | SubFunção | FonGrupo | FonCódigo | Categoria | Meta | Valor |
|----------|---|--------------------|-------------------------------|--------------------|-----------------------------------|-----------|---------------------|--------------------|------------|
| 0001 | PREFEITURA MUNICIPAL DE NOVA CANAÁ PAULISTA | | | | | | | 100 | 350.000,00 |
| | 020500 | Previdência Social | | | | | | | |
| | | 2011 | Contribuições Sociais - IPREM | | | | | | |
| | | | 08 | Assistência Social | | | | | |
| | | | | 272 | Previdência do Regime Estatutário | | | | |
| | | | | | 01 | TESOURO | | | |
| | | | | | | 00 | Recursos Ordinarios | | |
| | | | | | | | 3 | DESPESAS CORRENTES | |

Total Geral do Programa: 350.000,00

Nº

123



Anexo IIA - Programas, Metas e Ações (LDO INICIAL 2014)

Programa Descrição

0090 Contribuição Patronal Ao Regime Geral de Previdência

Metas

Indicadores
porcentagemUn. Medida
%Índice Recente
100Índice Futuro
100

Ações

| Entidade | Unid.Orçam. | Proj.Ativ. | Função | SubFunção | FonGrupo | FonCódigo | Categoria | Meta | Valor |
|----------|---|--------------------|-------------------------------|--------------------|--------------------|-----------|---------------------|--------------------|------------|
| 0001 | PREFEITURA MUNICIPAL DE NOVA CANAA PAULISTA | | | | | | | 100 | 190.000,00 |
| | 020500 | Previdência Social | | | | | | | |
| | | 2011 | Contribuições Sociais - IPREM | | | | | | |
| | | | 08 | Assistência Social | | | | | |
| | | | | 271 | Previdência Básica | | | | |
| | | | | | 01 | TESOURO | | | |
| | | | | | | 00 | Recursos Ordinarios | | |
| | | | | | | | 3 | DESPESAS CORRENTES | |

Total Geral do Programa:

190.000,00



PREFEITURA MUNIC. NOVA CANAÁ PTA

Rua Oito - nº 650 - Centro

65711954/0001-58

Página 13 de 40

Anexo IIA - Programas, Metas e Ações (LDO INICIAL 2014)

Programa Descrição

0086 Atividade do Fundo Municipal de Assistência Social

Metas

Indicadores
porcentagem

Un. Medida Índice Recente Índice Futuro
% 100 100

Ações

| Entidade | Unid.Orçam. | Proj.Ativ. | Função | SubFunção | FonGrupo | FonCódigo | Categoria | Meta | Valor |
|----------|---|--------------------|--|--------------------|-------------------------|-----------|---------------------|--------------------------|------------|
| 0001 | PREFEITURA MUNICIPAL DE NOVA CANAÁ PAULISTA | | | | | | | 100 | 670.000,00 |
| | 020700 | Assistencia Social | | | | | | | |
| | | 2018 | Manutenção Fundo Municipal de Assistência Social | | | | | | |
| | | | 08 | Assistência Social | | | | | |
| | | | | 244 | Assistência Comunitária | | | | |
| | | | | | 01 | TESOURO | | | |
| | | | | | | 00 | Recursos Ordinarios | | |
| | | | | | | | 3 | DESPESAS CORRENTES | |
| | | | | | | | | 100 | 30.000,00 |
| 0001 | PREFEITURA MUNICIPAL DE NOVA CANAÁ PAULISTA | | | | | | | | |
| | 020700 | Assistencia Social | | | | | | | |
| | | 2018 | Manutenção Fundo Municipal de Assistência Social | | | | | | |
| | | | 08 | Assistência Social | | | | | |
| | | | | 244 | Assistência Comunitária | | | | |
| | | | | | 01 | TESOURO | | | |
| | | | | | | 00 | Recursos Ordinarios | | |
| | | | | | | | 4 | DESPESAS DE CAPITAL | |
| | | | | | | | | Total Geral do Programa: | 700.000,00 |

Nº

122

[Handwritten signature]



Anexo IIA - Programas, Metas e Ações (LDO INICIAL 2014)

Programa Descrição

0084 Atividades do Fundo Social de Solidariedade

Metas

Indicadores
porcentagem

| Un. Medida | Índice Recente | Índice Futuro |
|------------|----------------|---------------|
| % | 100 | 100 |

Ações

| Entidade | Unid.Orçam. | Proj.Ativ. | Função | SubFunção | FonGrupo | FonCódigo | Categoria | Meta | Valor |
|----------|---|-------------------------------|-------------------------|--------------------|-------------------------|-----------|---------------------|---------------------|-----------|
| 0001 | PREFEITURA MUNICIPAL DE NOVA CANAA PAULISTA | | | | | | | 100 | 28.000,00 |
| | 020300 | Assistência Social - F. S. S. | | | | | | | |
| | | 2008 | Administração do F.S.S. | | | | | | |
| | | | 08 | Assistência Social | | | | | |
| | | | | 244 | Assistência Comunitária | | | | |
| | | | | | 01 | TESOURO | | | |
| | | | | | | 00 | Recursos Ordinários | | |
| | | | | | | | 3 | DESPESAS CORRENTES | |
| <hr/> | | | | | | | | | |
| 0001 | PREFEITURA MUNICIPAL DE NOVA CANAA PAULISTA | | | | | | | 100 | 2.000,00 |
| | 020300 | Assistência Social - F. S. S. | | | | | | | |
| | | 2008 | Administração do F.S.S. | | | | | | |
| | | | 08 | Assistência Social | | | | | |
| | | | | 244 | Assistência Comunitária | | | | |
| | | | | | 01 | TESOURO | | | |
| | | | | | | 00 | Recursos Ordinarios | | |
| | | | | | | | 4 | DESPESAS DE CAPITAL | |

Total Geral do Programa:

30.000,00



PREFEITURA MUNIC. NOVA CANAÁ PTA

Rua Oito - nº 650 - Centro

65711954/0001-58

Página 11 de 40

Anexo IIA - Programas, Metas e Ações (LDO INICIAL 2014)

Programa Descrição

0083 Integração Social Comunitária

Metas

Indicadores
porcentagem

Un. Medida Índice Recente Índice Futuro
% 100 100

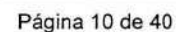
Ações

| Entidade | Unid.Orçam. | Proj.Ativ. | Função | SubFunção | FonGrupo | FonCódigo | Categoria | Meta | Valor |
|----------|---|--------------------|------------|-------------------------------|-------------------------|-----------|---------------------|--------------------------|-----------|
| 0001 | PREFEITURA MUNICIPAL DE NOVA CANAÁ PAULISTA | | | | | | | 100 | 18.000,00 |
| | 020700 | Assistencia Social | | | | | | | |
| | | 2017 | Manutenção | Integração Social Comunitária | | | | | |
| | | | 08 | Assistência Social | | | | | |
| | | | | 244 | Assistência Comunitária | | | | |
| | | | | | 01 | TESOURO | | | |
| | | | | | | 00 | Recursos Ordinarios | | |
| | | | | | | | 3 | DESPESAS CORRENTES | |
| | | | | | | | | 100 | 2.000,00 |
| 0001 | PREFEITURA MUNICIPAL DE NOVA CANAÁ PAULISTA | | | | | | | | |
| | 020700 | Assistencia Social | | | | | | | |
| | | 2017 | Manutenção | Integração Social Comunitária | | | | | |
| | | | 08 | Assistência Social | | | | | |
| | | | | 244 | Assistência Comunitária | | | | |
| | | | | | 01 | TESOURO | | | |
| | | | | | | 00 | Recursos Ordinarios | | |
| | | | | | | | 4 | DESPESAS DE CAPITAL | |
| | | | | | | | | Total Geral do Programa: | 20.000,00 |

Nº

121

GP



65711954/0001-58

Anexo IIA - Programas, Metas e Ações (LDO INICIAL 2014)

| Programa | Descrição |
|---|--|
| 0082 | Integração Social da Criança e Adolescente |
| Metas | |
| Indicadores porcentagem | Un. Medida Índice Recente Índice Futuro % 100 100 |
| Ações | |
| Entidade Unid.Orçam. Proj.Ativ. Função SubFunção FonGrupo FonCódigo Categoria | Meta Valor |
| 0001 PREFEITURA MUNICIPAL DE NOVA CANAA PAULISTA | 100 305.000,00 |
| 020700 Assistência Social | |
| 2016 Manutenção Fundo Municipal da Criança e Adolescente | |
| 08 Assistência Social | |
| 243 Assistência à Criança e ao Adolescente | |
| 01 TESOIRO | |
| 00 Recursos Ordinarios | |
| 3 DESPESAS CORRENTES | |
| | |
| 0001 PREFEITURA MUNICIPAL DE NOVA CANAA PAULISTA | 100 20.000,00 |
| 020700 Assistência Social | |
| 2016 Manutenção Fundo Municipal da Criança e Adolescente | |
| 08 Assistência Social | |
| 243 Assistência à Criança e ao Adolescente | |
| 01 TESOIRO | |
| 00 Recursos Ordinarios | |
| 4 DESPESAS DE CAPITAL | |
| | |
| Total Geral do Programa: | 325.000,00 |



PREFEITURA MUNIC. NOVA CANAÁ PTA

Rua Oito - nº 650 - Centro
65711954/0001-58

Página 9 de 40

Anexo IIA - Programas, Metas e Ações (LDO INICIAL 2014)

Programa Descrição

0080 Integração Social do Idoso

Metas

Indicadores
porcentagem

Un. Medida Índice Recente Índice Futuro
% 100 100

Ações

| Entidade | Unid.Orçam. | Proj.Ativ. | Função | SubFunção | FonGrupo | FonCódigo | Categoria | Meta | Valor |
|--------------------------|---|--------------------|----------------------|--------------------|----------------------|-----------|---------------------|---------------------|-----------|
| 0001 | PREFEITURA MUNICIPAL DE NOVA CANAÁ PAULISTA | | | | | | | 100 | 70.000,00 |
| | 020700 | Assistencia Social | | | | | | | |
| | | 2015 | Assistência ao Idoso | | | | | | |
| | | | 08 | Assistência Social | | | | | |
| | | | | 241 | Assistência ao Idoso | | | | |
| | | | | | 01 | TESOURO | | | |
| | | | | | | 00 | Recursos Ordinarios | | |
| | | | | | | | 3 | DESPESAS CORRENTES | |
| | | | | | | | | 100 | 10.000,00 |
| 0001 | PREFEITURA MUNICIPAL DE NOVA CANAÁ PAULISTA | | | | | | | | |
| | 020700 | Assistencia Social | | | | | | | |
| | | 2015 | Assistência ao Idoso | | | | | | |
| | | | 08 | Assistência Social | | | | | |
| | | | | 241 | Assistência ao Idoso | | | | |
| | | | | | 01 | TESOURO | | | |
| | | | | | | 00 | Recursos Ordinarios | | |
| | | | | | | | 4 | DESPESAS DE CAPITAL | |
| Total Geral do Programa: | | | | | | | | | 80.000,00 |

Nº

120

[Handwritten signature]



Anexo IIA - Programas, Metas e Ações (LDO INICIAL 2014)

Programa Descrição

0049 Treinamento de Pessoal

Metas

Indicadores
porcentagemUn. Medida
%

Índice Recente

100

Índice Futuro

100

Ações

| Entidade | Unid.Orçam. | Proj.Ativ. | Função | SubFunção | FonGrupo | FonCódigo | Categoria |
|----------|-------------|------------|--------|-----------|----------|-----------|-----------|
|----------|-------------|------------|--------|-----------|----------|-----------|-----------|

Meta

Valor

0001 PREFEITURA MUNICIPAL DE NOVA CANAA PAULISTA

100

35.000,00

020200 Gabinete do Prefeito e Dependências

2007 Manutenção e Treinamento de Pessoal

04 Administração

128 Formação de Recursos Humanos

01 TESOUREIRO

00 Recursos Ordinários

3 DESPESAS CORRENTES

Total Geral do Programa:

35.000,00



PREFEITURA MUNIC. NOVA CANAÁ PTA

Rua Oito - nº 650 - Centro

65711954/0001-58

Página 7 de 40

Anexo IIA - Programas, Metas e Ações (LDO INICIAL 2014)

Programa Descrição

0048 Operação de Controle Interno

Metas

Indicadores
porcentagem

Un. Medida Índice Recente Índice Futuro
% 100 100

Ações

| Entidade | Unid.Orçam. | Proj.Ativ. | Função | SubFunção | FonGrupo | FonCódigo | Categoria | Meta | Valor |
|----------|---|-------------------------------------|--------------------------------|---------------|------------------|-----------|---------------------|--------------------------|-----------|
| 0001 | PREFEITURA MUNICIPAL DE NOVA CANAÁ PAULISTA | | | | | | | 100 | 30.000,00 |
| | 020200 | Gabinete do Prefeito e Dependencias | | | | | | | |
| | | 2006 | Manutenção de Controle Interno | | | | | | |
| | | | 04 | Administração | | | | | |
| | | | | 124 | Controle Interno | | | | |
| | | | | | 01 | TESOURO | | | |
| | | | | | | 00 | Recursos Ordinarios | | |
| | | | | | | 3 | DESPESAS CORRENTES | | |
| | | | | | | | | 100 | 5.000,00 |
| 0001 | PREFEITURA MUNICIPAL DE NOVA CANAÁ PAULISTA | | | | | | | | |
| | 020200 | Gabinete do Prefeito e Dependencias | | | | | | | |
| | | 2006 | Manutenção de Controle Interno | | | | | | |
| | | | 04 | Administração | | | | | |
| | | | | 124 | Controle Interno | | | | |
| | | | | | 01 | TESOURO | | | |
| | | | | | | 00 | Recursos Ordinarios | | |
| | | | | | | 4 | DESPESAS DE CAPITAL | | |
| | | | | | | | | Total Geral do Programa: | 35.000,00 |

Nº

119

GP



Anexo IIA - Programas, Metas e Ações (LDO INICIAL 2014)

| Programa | Descrição |
|----------|-------------------|
| 0046 | Gestão Financeira |

Metas

Indicadores
porcentagem

Un. Medida Índice Recente Índice Futuro
% 100 100

Ações

| Entidade | Unid.Orçam. | Proj.Ativ. | Função | SubFunção | FonGrupo | FonCódigo | Categoria | Meta | Valor |
|----------|---|------------|------------------------|---------------|--------------------------|-----------|---------------------|---------------------|------------|
| 0001 | PREFEITURA MUNICIPAL DE NOVA CANAA PAULISTA | | | | | | | 100 | 298.000,00 |
| | 020600 | Finanças | | | | | | | |
| | | 2012 | Manutenção de Finanças | | | | | | |
| | | | 04 | Administração | | | | | |
| | | | | 123 | Administração Financeira | | | | |
| | | | | | 01 | TESOURO | | | |
| | | | | | | 00 | Recursos Ordinarios | | |
| | | | | | | | 3 | DESPESAS CORRENTES | |
| <hr/> | | | | | | | | | |
| 0001 | PREFEITURA MUNICIPAL DE NOVA CANAA PAULISTA | | | | | | | 100 | 15.000,00 |
| | 020600 | Finanças | | | | | | | |
| | | 2012 | Manutenção de Finanças | | | | | | |
| | | | 04 | Administração | | | | | |
| | | | | 123 | Administração Financeira | | | | |
| | | | | | 01 | TESOURO | | | |
| | | | | | | 00 | Recursos Ordinarios | | |
| | | | | | | | 4 | DESPESAS DE CAPITAL | |

Total Geral do Programa:

313.000,00



PREFEITURA MUNIC. NOVA CANAÁ PTA

Rua Oito - nº 650 - Centro

65711954/0001-58

Página 5 de 40

Anexo IIA - Programas, Metas e Ações (LDO INICIAL 2014)

Programa Descrição

0044 Suporte Administrativo

Metas

Indicadores
porcentagem

Un. Medida Índice Recente Índice Futuro
% 100 100

Ações

| Entidade | Unid.Orçam. | Proj.Ativ. | Função | SubFunção | FonGrupo | FonCódigo | Categoria | Meta | Valor |
|----------|---|---------------|---|---------------|---------------------|-----------|---------------------|---------------------|--------------|
| 0001 | PREFEITURA MUNICIPAL DE NOVA CANAÁ PAULISTA | | | | | | | 100 | 1.150.000,00 |
| | 020400 | Administração | | | | | | | |
| | | 2009 | Manutencao da Administração | | | | | | |
| | | | 04 | Administração | | | | | |
| | | | | 122 | Administração Geral | | | | |
| | | | | | 01 | TESOURO | | | |
| | | | | | | 00 | Recursos Ordinarios | | |
| | | | | | | | 3 | DESPESAS CORRENTES | |
| | | | | | | | | | |
| 0001 | PREFEITURA MUNICIPAL DE NOVA CANAÁ PAULISTA | | | | | | | 100 | 25.000,00 |
| | 020400 | Administração | | | | | | | |
| | | 2009 | Manutencao da Administração | | | | | | |
| | | | 04 | Administração | | | | | |
| | | | | 122 | Administração Geral | | | | |
| | | | | | 01 | TESOURO | | | |
| | | | | | | 00 | Recursos Ordinarios | | |
| | | | | | | | 4 | DESPESAS DE CAPITAL | |
| | | | | | | | | | |
| 0001 | PREFEITURA MUNICIPAL DE NOVA CANAÁ PAULISTA | | | | | | | 100 | 25.000,00 |
| | 020400 | Administração | | | | | | | |
| | | 1003 | Construção de Lavador de Veículos no Almojarifado | | | | | | |
| | | | 04 | Administração | | | | | |
| | | | | 122 | Administração Geral | | | | |
| | | | | | 01 | TESOURO | | | |
| | | | | | | 00 | Recursos Ordinarios | | |
| | | | | | | | 4 | DESPESAS DE CAPITAL | |

Total Geral do Programa:

1.200.000,00

Nº

118

[Handwritten signature]

Rua Oito - nº 650 - Centro

65711954/0001-58

Anexo IIA - Programas, Metas e Ações (LDO INICIAL 2014)

| Programa | Descrição |
|----------|--------------------------------|
| 0042 | Gestão Politico Administrativa |

Metas

Indicadores
Porcentagem

| | | |
|-------------------|-----------------------|----------------------|
| <i>Un. Medida</i> | <i>Indice Recente</i> | <i>Indice Futuro</i> |
| % | 100 | 100 |

Ações

| Entidade | Unid.Orçam. | Proj.Ativ. | Função | SubFunção | FonGrupo | FonCódigo | Categoria | Meta | Valor |
|----------|---|-------------------------------------|---|---------------|---------------------|-----------|---------------------|---------------------|------------|
| 0001 | PREFEITURA MUNICIPAL DE NOVA CANAA PAULISTA | | | | | | | 100 | 160.000,00 |
| | 020200 | Gabinete do Prefeito e Dependencias | | | | | | | |
| | | 2004 | Subsidio do Prefeito e Vice-Prefeito | | | | | | |
| | | | 04 | Administração | | | | | |
| | | | | 122 | Administração Geral | | | | |
| | | | | | 01 | TESOURO | | | |
| | | | | | | 00 | Recursos Ordinarios | | |
| | | | | | | | 3 | DESPESAS CORRENTES | |
| <hr/> | | | | | | | | | |
| 0001 | PREFEITURA MUNICIPAL DE NOVA CANAA PAULISTA | | | | | | | 100 | 20.000,00 |
| | 020200 | Gabinete do Prefeito e Dependencias | | | | | | | |
| | | 2005 | Manutenção Gabinete do Prefeito e Dependencia | | | | | | |
| | | | 04 | Administração | | | | | |
| | | | | 122 | Administração Geral | | | | |
| | | | | | 01 | TESOURO | | | |
| | | | | | | 00 | Recursos Ordinarios | | |
| | | | | | | | 4 | DESPESAS DE CAPITAL | |
| <hr/> | | | | | | | | | |
| 0001 | PREFEITURA MUNICIPAL DE NOVA CANAA PAULISTA | | | | | | | 100 | 120.000,00 |
| | 020200 | Gabinete do Prefeito e Dependencias | | | | | | | |
| | | 2005 | Manutenção Gabinete do Prefeito e Dependencia | | | | | | |
| | | | 04 | Administração | | | | | |
| | | | | 122 | Administração Geral | | | | |
| | | | | | 01 | TESOURO | | | |
| | | | | | | 00 | Recursos Ordinarios | | |
| | | | | | | | 3 | DESPESAS CORRENTES | |

Total Geral do Programa: 300.000,00



PREFEITURA MUNIC. NOVA CANAA PTA

Rua Oito - nº 650 - Centro

65711954/0001-58

Página 3 de 40

Anexo IIA - Programas, Metas e Ações (LDO INICIAL 2014)

Programa Descrição

0040 Planejamento Governamental

Metas

Indicadores
porcentagem

Un. Medida Índice Recente Índice Futuro
% 100 100

Ações

| Entidade | Unid.Orçam. | Proj.Ativ. | Função | SubFunção | FonGrupo | FonCódigo | Categoria | Meta | Valor |
|----------|---|---------------|------------------------|---------------|--------------------------|-----------|---------------------|--------------------------|-----------|
| 0001 | PREFEITURA MUNICIPAL DE NOVA CANAA PAULISTA | | | | | | | 100 | 40.000,00 |
| | 020100 | Administração | | | | | | | |
| | | 2003 | Administração em Geral | | | | | | |
| | | | 04 | Administração | | | | | |
| | | | | 121 | Planejamento e Orçamento | | | | |
| | | | | | 01 | TESOURO | | | |
| | | | | | | 00 | Recursos Ordinarios | | |
| | | | | | | | 3 | DESPESAS CORRENTES | |
| | | | | | | | | 100 | 4.000,00 |
| 0001 | PREFEITURA MUNICIPAL DE NOVA CANAA PAULISTA | | | | | | | | |
| | 020100 | Administração | | | | | | | |
| | | 2003 | Administração em Geral | | | | | | |
| | | | 04 | Administração | | | | | |
| | | | | 121 | Planejamento e Orçamento | | | | |
| | | | | | 01 | TESOURO | | | |
| | | | | | | 00 | Recursos Ordinarios | | |
| | | | | | | | 4 | DESPESAS DE CAPITAL | |
| | | | | | | | | Total Geral do Programa: | |
| | | | | | | | | | 44.000,00 |

Nº

117

272.000,00



PREFEITURA MUNIC. NOVA CANAÁ PTA

Rua Oito - nº 650 - Centro

65711954/0001-58

Página 1 de 40

Anexo IIA - Programas, Metas e Ações (LDO INICIAL 2014)

Programa Descrição

0010 Processo Legislativo

Metas

Indicadores
porcentagem

Un. Medida Índice Recente Índice Futuro
% 100 100

Ações

| Entidade | Unid.Orçam. | Proj.Ativ. | Função | SubFunção | FonGrupo | FonCódigo | Categoria | Meta | Valor |
|----------|---|------------------|-------------------------|-------------|------------------|-----------|---------------------|--------------------|------------|
| 0002 | CAMARA MUNICIPAL DE NOVA CANAÁ PAULISTA | | | | | | | 100 | 262.000,00 |
| | 010100 | Camara Municipal | | | | | | | |
| | | 2001 | Subsidio dos Vereadores | | | | | | |
| | | | 01 | Legislativa | | | | | |
| | | | | 031 | Ação Legislativa | | | | |
| | | | | | 01 | TESOURO | | | |
| | | | | | | 00 | Recursos Ordinarios | | |
| | | | | | | | 3 | DESPESAS CORRENTES | |

Total Geral do Programa: 262.000,00

Nº

116

GP

**PREFEITURA MUNIC. NOVA CANAÁ PTA**

Rua Oito - nº 650 - Centro

65711954/0001-58

Anexo II - Prioridades e Indicadores por Programas (LDO INICIAL 2014)

Página 3 de 3

| Programa Descrição | | | | |
|--------------------|--|-----------|----------------|---------------|
| 0151 | Serviços Urbanos | | | |
| Indicador | | Unid.Med. | Índice Recente | Índice Futuro |
| porcentagem | | % | 100 | 100 |
| 0160 | Políticas Habitacionais | | | |
| Indicador | | Unid.Med. | Índice Recente | Índice Futuro |
| porcentagem | | % | 100 | 100 |
| 0170 | Saneamento | | | |
| Indicador | | Unid.Med. | Índice Recente | Índice Futuro |
| porcentagem | | % | 100 | 100 |
| 0200 | Assistência Técnica Agrícola | | | |
| Indicador | | Unid.Med. | Índice Recente | Índice Futuro |
| porcentagem | | % | 100 | 100 |
| 0240 | Construção, Melhoramento e Conservação de Estradas | | | |
| Indicador | | Unid.Med. | Índice Recente | Índice Futuro |
| porcentagem | | % | 100 | 100 |
| 0270 | Atividades Esportivas | | | |
| Indicador | | Unid.Med. | Índice Recente | Índice Futuro |
| porcentagem | | % | 100 | 100 |
| 0271 | Integração da Comunidade | | | |
| Indicador | | Unid.Med. | Índice Recente | Índice Futuro |
| porcentagem | | % | 100 | 100 |
| 0280 | Encargos Especiais | | | |
| Indicador | | Unid.Med. | Índice Recente | Índice Futuro |
| porcentagem | | % | 100 | 100 |
| 0290 | Distrito Industrial | | | |
| Indicador | | Unid.Med. | Índice Recente | Índice Futuro |
| porcentagem | | % | 100 | 100 |
| 0999 | Reserva de Contingência | | | |
| Indicador | | Unid.Med. | Índice Recente | Índice Futuro |
| porcentagem | | % | 100 | 100 |

**PREFEITURA MUNIC. NOVA CANAÁ PTA**

Rua Oito - nº 650 - Centro

65711954/0001-58

Nº**115****Anexo II - Prioridades e Indicadores por Programas (LDO INICIAL 2014)**

Página 2 de 3

| Programa | Descrição | | | |
|-------------|--|----------------|---------------|--|
| 0090 | Contribuição Patronal Ao Regime Geral de Previdência | | | |
| Indicador | Unid.Med. | Indice Recente | Indice Futuro | |
| porcentagem | % | 100 | 100 | |
| 0091 | Contribuição Patronal ao Regime Próprio de Previdência Social | | | |
| Indicador | Unid.Med. | Indice Recente | Indice Futuro | |
| porcentagem | % | 100 | 100 | |
| 0100 | Atendimento Integral a Saude - SUS - Unidade Básica de Saúde | | | |
| Indicador | Unid.Med. | Indice Recente | Indice Futuro | |
| porcentagem | % | 100 | 100 | |
| 0101 | Bloco de Atenção Básica | | | |
| Indicador | Unid.Med. | Indice Recente | Indice Futuro | |
| porcentagem | % | 100 | 100 | |
| 0102 | Bloco de Média e Alta Complexidade Amb. e Hospitalares | | | |
| Indicador | Unid.Med. | Indice Recente | Indice Futuro | |
| porcentagem | % | 100 | 100 | |
| 0103 | Bloco de Vigilância em Saúde | | | |
| Indicador | Unid.Med. | Indice Recente | Indice Futuro | |
| porcentagem | % | 100 | 100 | |
| 0104 | Bloco de Assistência Farmaceutica | | | |
| Indicador | Unid.Med. | Indice Recente | Indice Futuro | |
| porcentagem | % | 100 | 100 | |
| 0120 | Manutenção do Ensino Fundamental | | | |
| Indicador | Unid.Med. | Indice Recente | Indice Futuro | |
| porcentagem | % | 100 | 100 | |
| 0121 | Transporte de Alunos - Ensino Medio | | | |
| Indicador | Unid.Med. | Indice Recente | Indice Futuro | |
| porcentagem | % | 100 | 100 | |
| 0122 | Ensino Superior | | | |
| Indicador | Unid.Med. | Indice Recente | Indice Futuro | |
| porcentagem | % | 100 | 100 | |
| 0123 | Educação Infantil | | | |
| Indicador | Unid.Med. | Indice Recente | Indice Futuro | |
| porcentagem | % | 100 | 100 | |
| 0130 | Promoção de Eventos Culturais | | | |
| Indicador | Unid.Med. | Indice Recente | Indice Futuro | |
| porcentagem | % | 100 | 100 | |
| 0150 | Urbanismo | | | |
| Indicador | Unid.Med. | Indice Recente | Indice Futuro | |
| porcentagem | % | 100 | 100 | |



PREFEITURA MUNIC. NOVA CANAA PTA

Rua Oito - nº 650 - Centro

65711954/0001-58

Página 21 de 40

Anexo IIA - Programas, Metas e Ações (LDO INICIAL 2014)

Programa Descrição

0104 Bloco de Assistência Farmaceutica

Metas

Indicadores
porcentagem

Un. Medida Índice Recente Índice Futuro
% 100 100

Ações

| Entidade | Unid.Orçam. | Proj.Ativ. | Função | SubFunção | FonGrupo | FonCódigo | Categoria | Meta | Valor |
|----------|---|------------|--------------------------|-----------|----------------|--|--|------|-----------|
| 0001 | PREFEITURA MUNICIPAL DE NOVA CANAA PAULISTA | | | | | | | 100 | 17.500,00 |
| | 020800 | Saúde | | | | | | | |
| | | 2025 | Assistência Farmaceutica | | | | | | |
| | | | 10 | Saúde | | | | | |
| | | | | 301 | Atenção Básica | | | | |
| | | | | | 05 | TRANSFERÊNCIAS E CONVÊNIOS FEDERAIS-VINCULADOS | | | |
| | | | | | | 13 | Transferencia Federal Sistema Único de Saúde | | |
| | | | | | | 3 | DESPESAS CORRENTES | | |
| <hr/> | | | | | | | | | |
| 0001 | PREFEITURA MUNICIPAL DE NOVA CANAA PAULISTA | | | | | | | 100 | 2.500,00 |
| | 020800 | Saúde | | | | | | | |
| | | 2025 | Assistência Farmaceutica | | | | | | |
| | | | 10 | Saúde | | | | | |
| | | | | 301 | Atenção Básica | | | | |
| | | | | | 05 | TRANSFERÊNCIAS E CONVÊNIOS FEDERAIS-VINCULADOS | | | |
| | | | | | | 13 | Transferencia Federal Sistema Único de Saúde | | |
| | | | | | | 4 | DESPESAS DE CAPITAL | | |

Total Geral do Programa:

20.000,00

Nº

126

[Handwritten signature]



Anexo IIA - Programas, Metas e Ações (LDO INICIAL 2014)

Programa Descrição

0120 Manutenção do Ensino Fundamental

Metas

Indicadores
porcentagemUn. Medida
%

Índice Recente

100

Índice Futuro

100

Ações

| Entidade | Unid.Orçam. | Proj.Ativ. | Função | SubFunção | FonGrupo | FonCódigo | Categoria | Meta | Valor |
|----------|---|------------|----------------------------------|-----------|--------------------|-----------|---------------------|------|------------|
| 0001 | PREFEITURA MUNICIPAL DE NOVA CANAA PAULISTA | | | | | | | 100 | 215.000,00 |
| | 020900 | Ensino | | | | | | | |
| | | 2028 | Manutenção Merenda Escolar | | | | | | |
| | | | 12 | Educação | | | | | |
| | | | | 361 | Ensino Fundamental | | | | |
| | | | | | 01 | TESOURO | | | |
| | | | | | | 00 | Recursos Ordinarios | | |
| | | | | | | 3 | DESPESAS CORRENTES | | |
| | | | | | | | | | |
| 0001 | PREFEITURA MUNICIPAL DE NOVA CANAA PAULISTA | | | | | | | 100 | 10.000,00 |
| | 020900 | Ensino | | | | | | | |
| | | 2028 | Manutenção Merenda Escolar | | | | | | |
| | | | 12 | Educação | | | | | |
| | | | | 361 | Ensino Fundamental | | | | |
| | | | | | 01 | TESOURO | | | |
| | | | | | | 00 | Recursos Ordinarios | | |
| | | | | | | 4 | DESPESAS DE CAPITAL | | |
| | | | | | | | | | |
| 0001 | PREFEITURA MUNICIPAL DE NOVA CANAA PAULISTA | | | | | | | 100 | 576.000,00 |
| | 020900 | Ensino | | | | | | | |
| | | 2029 | Manutenção do Ensino Fundamental | | | | | | |
| | | | 12 | Educação | | | | | |
| | | | | 361 | Ensino Fundamental | | | | |
| | | | | | 01 | TESOURO | | | |
| | | | | | | 00 | Recursos Ordinarios | | |
| | | | | | | 3 | DESPESAS CORRENTES | | |



PREFEITURA MUNIC. NOVA CANAA PTA

Rua Oito - nº 650 - Centro

65711954/0001-58

Página 23 de 40

Anexo IIA - Programas, Metas e Ações (LDO INICIAL 2014)

| | | | |
|--------|--|-----|------------|
| 0001 | PREFEITURA MUNICIPAL DE NOVA CANAA PAULISTA | 100 | 32.000,00 |
| 020900 | Ensino | | |
| 2029 | Manutenção do Ensino Fundamental | | |
| 12 | Educação | | |
| 361 | Ensino Fundamental | | |
| 01 | TESOURO | | |
| 00 | Recursos Ordinarios | | |
| 4 | DESPESAS DE CAPITAL | | |
| <hr/> | | | |
| 0001 | PREFEITURA MUNICIPAL DE NOVA CANAA PAULISTA | 100 | 630.000,00 |
| 020900 | Ensino | | |
| 2030 | Manutenção Transporte de Alunos - Ensino Fundamental | | |
| 12 | Educação | | |
| 361 | Ensino Fundamental | | |
| 01 | TESOURO | | |
| 00 | Recursos Ordinarios | | |
| 3 | DESPESAS CORRENTES | | |
| <hr/> | | | |
| 0001 | PREFEITURA MUNICIPAL DE NOVA CANAA PAULISTA | 100 | 10.000,00 |
| 020900 | Ensino | | |
| 2030 | Manutenção Transporte de Alunos - Ensino Fundamental | | |
| 12 | Educação | | |
| 361 | Ensino Fundamental | | |
| 01 | TESOURO | | |
| 00 | Recursos Ordinarios | | |
| 4 | DESPESAS DE CAPITAL | | |
| <hr/> | | | |
| 0001 | PREFEITURA MUNICIPAL DE NOVA CANAA PAULISTA | 100 | 320.000,00 |
| 020900 | Ensino | | |
| 2031 | Professores e Especialistas Magistério - FUNDEB | | |
| 12 | Educação | | |
| 361 | Ensino Fundamental | | |
| 01 | TESOURO | | |
| 00 | Recursos Ordinarios | | |
| 3 | DESPESAS CORRENTES | | |

Nº

127

[Handwritten signature]



Anexo IIA - Programas, Metas e Ações (LDO INICIAL 2014)

| | | | |
|--------------------------|---|-----|--------------|
| 0001 | PREFEITURA MUNICIPAL DE NOVA CANAÁ PAULISTA | 100 | 170.000,00 |
| | 020900 Ensino | | |
| | 2032 Manutenção do FUNDEB - Fundamental | | |
| | 12 Educação | | |
| | 361 Ensino Fundamental | | |
| | 01 TESOURO | | |
| | 00 Recursos Ordinarios | | |
| | 3 DESPESAS CORRENTES | | |
| <hr/> | | | |
| 0001 | PREFEITURA MUNICIPAL DE NOVA CANAÁ PAULISTA | 100 | 8.000,00 |
| | 020900 Ensino | | |
| | 2032 Manutenção do FUNDEB - Fundamental | | |
| | 12 Educação | | |
| | 361 Ensino Fundamental | | |
| | 01 TESOURO | | |
| | 00 Recursos Ordinarios | | |
| | 4 DESPESAS DE CAPITAL | | |
| <hr/> | | | |
| Total Geral do Programa: | | | 1.971.000,00 |



PREFEITURA MUNIC. NOVA CANAÁ PTA

Rua Oito - nº 650 - Centro

65711954/0001-58

Página 25 de 40

Anexo IIA - Programas, Metas e Ações (LDO INICIAL 2014)

Programa Descrição

0121 Transporte de Alunos - Ensino Medio

Metas

Indicadores
porcentagem

Un. Medida
%

Indice Recente
100

Indice Futuro
100

Ações

Entidade Unid.Orçam. Proj.Ativ. Função SubFunção FonGrupo FonCódigo Categoria

Meta

Valor

0001 PREFEITURA MUNICIPAL DE NOVA CANAÁ PAULISTA

100

50.000,00

020900 Ensino

2033

Manutenção Transporte de Alunos Ensino Médio

12

Educação

362 Ensino Médio

01

TESOURO

00

Recursos Ordinarios

3

DESPESAS CORRENTES

Total Geral do Programa:

50.000,00

Nº

128

P



Anexo IIA - Programas, Metas e Ações (LDO INICIAL 2014)

Programa Descrição

0122 Ensino Superior

Metas

Indicadores
porcentagemUn. Medida
%

Índice Recente

100

Índice Futuro

100

Ações

| Entidade | Unid.Orçam. | Proj.Ativ. | Função | SubFunção | FonGrupo | FonCódigo | Categoria |
|----------|-------------|------------|--------|-----------|----------|-----------|-----------|
|----------|-------------|------------|--------|-----------|----------|-----------|-----------|

Meta

Valor

0001 PREFEITURA MUNICIPAL DE NOVA CANAÁ PAULISTA

100

154.000,00

020900 Ensino

2034 Manutenção Transporte de Alunos Ensino Superior

12 Educação

364 Ensino Superior

01 TESOIRO

00

Recursos Ordinarios

3

DESPESAS CORRENTES

Total Geral do Programa:

154.000,00



PREFEITURA MUNIC. NOVA CANAA PTA

Rua Oito - nº 650 - Centro

65711954/0001-58

Página 27 de 40

Anexo IIA - Programas, Metas e Ações (LDO INICIAL 2014)

Programa Descrição

0123 Educação Infantil

Metas

Indicadores
porcentagem

Un. Medida Índice Recente Índice Futuro
% 100 100

Ações

| Entidade | Unid.Orçam. | Proj.Ativ. | Função | SubFunção | FonGrupo | FonCódigo | Categoria | Meta | Valor |
|----------|---|------------|------------|--|-------------------|-----------|---------------------|------|------------|
| 0001 | PREFEITURA MUNICIPAL DE NOVA CANAA PAULISTA | | | | | | | 100 | 651.000,00 |
| | 020900 | Ensino | | | | | | | |
| | | 2035 | Manutenção | Educação Infantil | | | | | |
| | | | 12 | Educação | | | | | |
| | | | | 365 | Educação Infantil | | | | |
| | | | | | 01 | TESOURO | | | |
| | | | | | | 00 | Recursos Ordinarios | | |
| | | | | | | 3 | DESPESAS CORRENTES | | |
| <hr/> | | | | | | | | | |
| 0001 | PREFEITURA MUNICIPAL DE NOVA CANAA PAULISTA | | | | | | | 100 | 13.000,00 |
| | 020900 | Ensino | | | | | | | |
| | | 2035 | Manutenção | Educação Infantil | | | | | |
| | | | 12 | Educação | | | | | |
| | | | | 365 | Educação Infantil | | | | |
| | | | | | 01 | TESOURO | | | |
| | | | | | | 00 | Recursos Ordinarios | | |
| | | | | | | 4 | DESPESAS DE CAPITAL | | |
| <hr/> | | | | | | | | | |
| 0001 | PREFEITURA MUNICIPAL DE NOVA CANAA PAULISTA | | | | | | | 100 | 12.000,00 |
| | 020900 | Ensino | | | | | | | |
| | | 2036 | Manutenção | Transporte de Alunos Educação Infantil | | | | | |
| | | | 12 | Educação | | | | | |
| | | | | 365 | Educação Infantil | | | | |
| | | | | | 01 | TESOURO | | | |
| | | | | | | 00 | Recursos Ordinarios | | |
| | | | | | | 3 | DESPESAS CORRENTES | | |

Nº

129

[Handwritten signature]



Anexo IIA - Programas, Metas e Ações (LDO INICIAL 2014)

| | | | |
|--------------------------|---|-----|------------|
| 0001 | PREFEITURA MUNICIPAL DE NOVA CANAÁ PAULISTA | 100 | 2.000,00 |
| | 020900 Ensino | | |
| | 2036 Manutenção Transporte de Alunos Educação Infantil | | |
| | 12 Educação | | |
| | 365 Educação Infantil | | |
| | 01 TESOURO | | |
| | 00 Recursos Ordinarios | | |
| | 4 DESPESAS DE CAPITAL | | |
| <hr/> | | | |
| 0001 | PREFEITURA MUNICIPAL DE NOVA CANAÁ PAULISTA | 100 | 37.000,00 |
| | 020900 Ensino | | |
| | 2037 Professores e Especialistas Magistério - FUNDEB INFANTIL | | |
| | 12 Educação | | |
| | 365 Educação Infantil | | |
| | 01 TESOURO | | |
| | 00 Recursos Ordinarios | | |
| | 3 DESPESAS CORRENTES | | |
| <hr/> | | | |
| 0001 | PREFEITURA MUNICIPAL DE NOVA CANAÁ PAULISTA | 100 | 70.000,00 |
| | 020900 Ensino | | |
| | 2038 Manutenção do FUNDEB - Infantil | | |
| | 12 Educação | | |
| | 365 Educação Infantil | | |
| | 01 TESOURO | | |
| | 00 Recursos Ordinarios | | |
| | 3 DESPESAS CORRENTES | | |
| <hr/> | | | |
| 0001 | PREFEITURA MUNICIPAL DE NOVA CANAÁ PAULISTA | 100 | 15.000,00 |
| | 020900 Ensino | | |
| | 2038 Manutenção do FUNDEB - Infantil | | |
| | 12 Educação | | |
| | 365 Educação Infantil | | |
| | 01 TESOURO | | |
| | 00 Recursos Ordinarios | | |
| | 4 DESPESAS DE CAPITAL | | |
| <hr/> | | | |
| Total Geral do Programa: | | | 800.000,00 |



PREFEITURA MUNIC. NOVA CANAA PTA

Rua Oito - nº 650 - Centro

65711954/0001-58

Página 29 de 40

Anexo IIA - Programas, Metas e Ações (LDO INICIAL 2014)

Programa Descrição

0130 Promoção de Eventos Culturais

Metas

Indicadores
porcentagem

Un. Medida Índice Recente Índice Futuro
% 100 100

Ações

| Entidade | Unid.Orçam. | Proj.Ativ. | Função | SubFunção | FonGrupo | FonCódigo | Categoria | Meta | Valor |
|----------|---|------------|-------------------------------------|-----------|------------------|-----------|---------------------|---------------------|-----------|
| 0001 | PREFEITURA MUNICIPAL DE NOVA CANAA PAULISTA | | | | | | | 100 | 47.000,00 |
| | 021000 | Cultura | | | | | | | |
| | | 2039 | Manutenção das Atividades Culturais | | | | | | |
| | | | 13 | Cultura | | | | | |
| | | | | 392 | Difusão Cultural | | | | |
| | | | | | 01 | TESOURO | | | |
| | | | | | | 00 | Recursos Ordinarios | | |
| | | | | | | | 3 | DESPESAS CORRENTES | |
| <hr/> | | | | | | | | | |
| 0001 | PREFEITURA MUNICIPAL DE NOVA CANAA PAULISTA | | | | | | | 100 | 3.000,00 |
| | 021000 | Cultura | | | | | | | |
| | | 2039 | Manutenção das Atividades Culturais | | | | | | |
| | | | 13 | Cultura | | | | | |
| | | | | 392 | Difusão Cultural | | | | |
| | | | | | 01 | TESOURO | | | |
| | | | | | | 00 | Recursos Ordinarios | | |
| | | | | | | | 4 | DESPESAS DE CAPITAL | |

Total Geral do Programa:

50.000,00

Nº

130

[Handwritten signature]



Anexo IIA - Programas, Metas e Ações (LDO INICIAL 2014)

Programa Descrição

0150 Urbanismo

Metas

Indicadores
porcentagem

| Un. Medida | Índice Recente | Índice Futuro |
|------------|----------------|---------------|
| % | 100 | 100 |

Ações

| Entidade | Unid.Orçam. | Proj.Ativ. | Função | SubFunção | FonGrupo | FonCódigo | Categoria | Meta | Valor |
|----------|---|------------|------------------------------------|-----------|------------------------|-----------|---------------------|---------------------|------------|
| 0001 | PREFEITURA MUNICIPAL DE NOVA CANAA PAULISTA | | | | | | | 100 | 130.000,00 |
| | 021100 | Urbanismo | | | | | | | |
| | | 2042 | Manutenção Urbanismo | | | | | | |
| | | | 15 | Urbanismo | | | | | |
| | | | | 451 | Infra-Estrutura Urbana | | | | |
| | | | | | 01 | TESOURO | | | |
| | | | | | | 00 | Recursos Ordinarios | | |
| | | | | | | | 3 | DESPESAS CORRENTES | |
| <hr/> | | | | | | | | | |
| 0001 | PREFEITURA MUNICIPAL DE NOVA CANAA PAULISTA | | | | | | | 100 | 5.000,00 |
| | 021100 | Urbanismo | | | | | | | |
| | | 2042 | Manutenção Urbanismo | | | | | | |
| | | | 15 | Urbanismo | | | | | |
| | | | | 451 | Infra-Estrutura Urbana | | | | |
| | | | | | 01 | TESOURO | | | |
| | | | | | | 00 | Recursos Ordinarios | | |
| | | | | | | | 4 | DESPESAS DE CAPITAL | |
| <hr/> | | | | | | | | | |
| 0001 | PREFEITURA MUNICIPAL DE NOVA CANAA PAULISTA | | | | | | | 100 | 15.000,00 |
| | 021100 | Urbanismo | | | | | | | |
| | | 1004 | Fechamento do Recinto de Exposição | | | | | | |
| | | | 15 | Urbanismo | | | | | |
| | | | | 451 | Infra-Estrutura Urbana | | | | |
| | | | | | 01 | TESOURO | | | |
| | | | | | | 00 | Recursos Ordinarios | | |
| | | | | | | | 3 | DESPESAS CORRENTES | |

Total Geral do Programa:

150.000,00



PREFEITURA MUNIC. NOVA CANAA PTA

Rua Oito - nº 650 - Centro

65711954/0001-58

Página 31 de 40

Anexo IIA - Programas, Metas e Ações (LDO INICIAL 2014)

Programa Descrição

0151 Serviços Urbanos

Metas

Indicadores
porcentagem

Un. Medida Índice Recente Índice Futuro
% 100 100

Ações

| Entidade | Unid.Orçam. | Proj.Ativ. | Função | SubFunção | FonGrupo | FonCódigo | Categoria | Meta | Valor |
|--------------------------|---|------------------|------------|------------------|------------------|-----------|---------------------|---------------------|------------|
| 0001 | PREFEITURA MUNICIPAL DE NOVA CANAA PAULISTA | | | | | | | 100 | 780.000,00 |
| | 021200 | Serviços Urbanos | | | | | | | |
| | | 2043 | Manutenção | Serviços Urbanos | | | | | |
| | | | 15 | Urbanismo | | | | | |
| | | | | 452 | Serviços Urbanos | | | | |
| | | | | | 01 | TESOURO | | | |
| | | | | | | 00 | Recursos Ordinarios | | |
| | | | | | | | 3 | DESPESAS CORRENTES | |
| <hr/> | | | | | | | | | |
| 0001 | PREFEITURA MUNICIPAL DE NOVA CANAA PAULISTA | | | | | | | 100 | 20.000,00 |
| | 021200 | Serviços Urbanos | | | | | | | |
| | | 2043 | Manutenção | Serviços Urbanos | | | | | |
| | | | 15 | Urbanismo | | | | | |
| | | | | 452 | Serviços Urbanos | | | | |
| | | | | | 01 | TESOURO | | | |
| | | | | | | 00 | Recursos Ordinarios | | |
| | | | | | | | 4 | DESPESAS DE CAPITAL | |
| <hr/> | | | | | | | | | |
| Total Geral do Programa: | | | | | | | | 800.000,00 | |

Nº

131

[Handwritten signature]



Anexo IIA - Programas, Metas e Ações (LDO INICIAL 2014)

Programa Descrição

0160 Políticas Habitacionais

Metas

Indicadores
porcentagemUn. Medida
%Índice Recente
100Índice Futuro
100

Ações

| Entidade | Unid.Orçam. | Proj.Ativ. | Função | SubFunção | FonGrupo | FonCódigo | Categoria |
|----------|-------------|------------|--------|-----------|----------|-----------|-----------|
|----------|-------------|------------|--------|-----------|----------|-----------|-----------|

Meta

Valor

0001 PREFEITURA MUNICIPAL DE NOVA CANAÁ PAULISTA

100

100.000,00

021300 Habitação

1001

Construção de Casas Populares

16

Habitação

482 Habitação Urbana

01

TESOURO

00

Recursos Ordinarios

4

DESPESAS DE CAPITAL

Total Geral do Programa:

100.000,00



PREFEITURA MUNIC. NOVA CANAA PTA

Rua Oito - nº 650 - Centro

65711954/0001-58

Página 33 de 40

Anexo IIA - Programas, Metas e Ações (LDO INICIAL 2014)

Programa Descrição

0170 Saneamento

Metas

Indicadores
porcentagem

Un. Medida Índice Recente Índice Futuro
% 100 100

Ações

| Entidade | Unid.Orçam. | Proj.Ativ. | Função | SubFunção | FonGrupo | FonCódigo | Categoria | Meta | Valor |
|--------------------------|---|------------|--------------------------|------------|--------------------------|-----------|---------------------|-----------|-----------|
| 0001 | PREFEITURA MUNICIPAL DE NOVA CANAA PAULISTA | | | | | | | 100 | 45.000,00 |
| | 021400 | Saneamento | | | | | | | |
| | | 2046 | Saneamento Básico Urbano | | | | | | |
| | | | 17 | Saneamento | | | | | |
| | | | | 512 | Saneamento Básico Urbano | | | | |
| | | | | | 01 | TESOURO | | | |
| | | | | | | 00 | Recursos Ordinarios | | |
| | | | | | | 3 | DESPESAS CORRENTES | | |
| <hr/> | | | | | | | | | |
| 0001 | PREFEITURA MUNICIPAL DE NOVA CANAA PAULISTA | | | | | | | 100 | 5.000,00 |
| | 021400 | Saneamento | | | | | | | |
| | | 2046 | Saneamento Básico Urbano | | | | | | |
| | | | 17 | Saneamento | | | | | |
| | | | | 512 | Saneamento Básico Urbano | | | | |
| | | | | | 01 | TESOURO | | | |
| | | | | | | 00 | Recursos Ordinarios | | |
| | | | | | | 4 | DESPESAS DE CAPITAL | | |
| <hr/> | | | | | | | | | |
| Total Geral do Programa: | | | | | | | | 50.000,00 | |

Nº

132

[Handwritten signature]



Anexo IIA - Programas, Metas e Ações (LDO INICIAL 2014)

Programa Descrição

0200 Assistência Técnica Agrícola

Metas

Indicadores
porcentagem

| Un. Medida | Indice Recente | Indice Futuro |
|------------|----------------|---------------|
| % | 100 | 100 |

Ações

| Entidade | Unid.Orçam. | Proj.Ativ. | Função | SubFunção | FonGrupo | FonCódigo | Categoria | Meta | Valor |
|----------|---|-------------|------------------------|-------------|----------------|-----------|---------------------|---------------------|------------|
| 0001 | PREFEITURA MUNICIPAL DE NOVA CANAA PAULISTA | | | | | | | 100 | 365.000,00 |
| | 021500 | Agricultura | | | | | | | |
| | | 2044 | Manutenção Agricultura | | | | | | |
| | | | 20 | Agricultura | | | | | |
| | | | | 606 | Extensão Rural | | | | |
| | | | | | 01 | TESOURO | | | |
| | | | | | | 00 | Recursos Ordinarios | | |
| | | | | | | | 3 | DESPESAS CORRENTES | |
| | | | | | | | | | |
| 0001 | PREFEITURA MUNICIPAL DE NOVA CANAA PAULISTA | | | | | | | 100 | 15.000,00 |
| | 021500 | Agricultura | | | | | | | |
| | | 2044 | Manutenção Agricultura | | | | | | |
| | | | 20 | Agricultura | | | | | |
| | | | | 606 | Extensão Rural | | | | |
| | | | | | 01 | TESOURO | | | |
| | | | | | | 00 | Recursos Ordinarios | | |
| | | | | | | | 4 | DESPESAS DE CAPITAL | |

| | |
|--------------------------|------------|
| Total Geral do Programa: | 380.000,00 |
|--------------------------|------------|

**PREFEITURA MUNIC. NOVA CANAÁ PTA**

Rua Oito - nº 650 - Centro

65711954/0001-58

Página 35 de 40

Anexo IIA - Programas, Metas e Ações (LDO INICIAL 2014)**Programa Descrição****0240 Construção, Melhoramento e Conservação de Estradas****Metas**Indicadores
porcentagemUn. Medida
%Índice Recente
100Índice Futuro
100**Ações**

| Entidade | Unid.Orçam. | Proj.Ativ. | Função | SubFunção | FonGrupo | FonCódigo | Categoria | Meta | Valor |
|---------------------------------|---|----------------------------------|------------|--|-----------------------|-----------|---------------------|---------------------|------------|
| 0001 | PREFEITURA MUNICIPAL DE NOVA CANAÁ PAULISTA | | | | | | | 100 | 950.000,00 |
| | 021700 | Estradas de Rodagens Municipais. | | | | | | | |
| | | 2045 | Manutenção | Serviços de Estradas de Rodagens Municipal | | | | | |
| | | | 26 | Transporte | | | | | |
| | | | | 782 | Transporte Rodoviário | | | | |
| | | | | | 01 | TESOURO | | | |
| | | | | | | 00 | Recursos Ordinarios | | |
| | | | | | | | 3 | DESPESAS CORRENTES | |
| <hr/> | | | | | | | | | |
| 0001 | PREFEITURA MUNICIPAL DE NOVA CANAÁ PAULISTA | | | | | | | 100 | 50.000,00 |
| | 021700 | Estradas de Rodagens Municipais. | | | | | | | |
| | | 2045 | Manutenção | Serviços de Estradas de Rodagens Municipal | | | | | |
| | | | 26 | Transporte | | | | | |
| | | | | 782 | Transporte Rodoviário | | | | |
| | | | | | 01 | TESOURO | | | |
| | | | | | | 00 | Recursos Ordinarios | | |
| | | | | | | | 4 | DESPESAS DE CAPITAL | |
| <hr/> | | | | | | | | | |
| Total Geral do Programa: | | | | | | | | 1.000.000,00 | |

Nº

133



Anexo IIA - Programas, Metas e Ações (LDO INICIAL 2014)

Programa Descrição

0270 Atividades Esportivas

Metas

Indicadores
porcentagem

| Un. Medida | Indice Recente | Indice Futuro |
|------------|----------------|---------------|
| % | 100 | 100 |

Ações

| Entidade | Unid.Orçam. | Proj.Ativ. | Função | SubFunção | FonGrupo | FonCódigo | Categoria | Meta | Valor |
|----------|---|--|--|------------------|----------------------|-----------|---------------------|---------------------|------------|
| 0001 | PREFEITURA MUNICIPAL DE NOVA CANAA PAULISTA | | | | | | | 100 | 148.000,00 |
| | 021800 | Departamento de Esportes, Recreação, Cultura e Turismo | | | | | | | |
| | | 2040 | Departamento de Esportes, Recreação, Cultura e Turismo | | | | | | |
| | | | 27 | Desporto e Lazer | | | | | |
| | | | | 812 | Desporto Comunitário | | | | |
| | | | | | 01 | TESOURO | | | |
| | | | | | | 00 | Recursos Ordinarios | | |
| | | | | | | | 3 | DESPESAS CORRENTES | |
| | | | | | | | | 100 | 2.000,00 |
| 0001 | PREFEITURA MUNICIPAL DE NOVA CANAA PAULISTA | | | | | | | | |
| | 021800 | Departamento de Esportes, Recreação, Cultura e Turismo | | | | | | | |
| | | 2040 | Departamento de Esportes, Recreação, Cultura e Turismo | | | | | | |
| | | | 27 | Desporto e Lazer | | | | | |
| | | | | 812 | Desporto Comunitário | | | | |
| | | | | | 01 | TESOURO | | | |
| | | | | | | 00 | Recursos Ordinarios | | |
| | | | | | | | 4 | DESPESAS DE CAPITAL | |

Total Geral do Programa:

150.000,00



PREFEITURA MUNIC. NOVA CANAÁ PTA

Rua Oito - nº 650 - Centro

65711954/0001-58

Página 37 de 40

Anexo IIA - Programas, Metas e Ações (LDO INICIAL 2014)

Programa Descrição

0271 Integração da Comunidade

Metas

Indicadores
porcentagem

Un. Medida
%

Índice Recente
100

Índice Futuro
100

Ações

Entidade Unid.Orçam. Proj.Ativ. Função SubFunção FonGrupo FonCódigo Categoria

Meta

Valor

0001 PREFEITURA MUNICIPAL DE NOVA CANAÁ PAULISTA

100

45.000,00

021900 Manutenção Lazer

2041 Manutenção Lazer

27 Desporto e Lazer

813 Lazer

01

TESOURO

00

Recursos Ordinarios

3

DESPESAS CORRENTES

0001 PREFEITURA MUNICIPAL DE NOVA CANAÁ PAULISTA

100

5.000,00

021900 Manutenção Lazer

2041 Manutenção Lazer

27 Desporto e Lazer

813 Lazer

01

TESOURO

00

Recursos Ordinarios

4

DESPESAS DE CAPITAL

Total Geral do Programa:

50.000,00

Nº

134

4



Anexo IIA - Programas, Metas e Ações (LDO INICIAL 2014)

Programa Descrição

0290 Distrito Industrial

Metas

Indicadores
porcentagemUn. Medida
%Índice Recente
100Índice Futuro
100

Ações

| Entidade | Unid.Orçam. | Proj.Ativ. | Função | SubFunção | FonGrupo | FonCódigo | Categoria |
|----------|-------------|------------|--------|-----------|----------|-----------|-----------|
|----------|-------------|------------|--------|-----------|----------|-----------|-----------|

Meta

Valor

0001 PREFEITURA MUNICIPAL DE NOVA CANAA PAULISTA

100

45.000,00

021600 Indústria

2048

Manutenção Distrito Industrial

22

Indústria

662 Produção Industrial

01

TESOURO

00

Recursos Ordinarios

3

DESPESAS CORRENTES

0001 PREFEITURA MUNICIPAL DE NOVA CANAA PAULISTA

100

5.000,00

021600 Indústria

2048

Manutenção Distrito Industrial

22

Indústria

662 Produção Industrial

01

TESOURO

00

Recursos Ordinarios

4

DESPESAS DE CAPITAL

Total Geral do Programa:

50.000,00



PREFEITURA MUNIC. NOVA CANAÁ PTA

Rua Oito - nº 650 - Centro

65711954/0001-58

Página 39 de 40

Anexo IIA - Programas, Metas e Ações (LDO INICIAL 2014)

Programa Descrição

0999 Reserva de Contingência

Metas

Indicadores
porcentagem

| Un. Medida | Índice Recente | Índice Futuro |
|------------|----------------|---------------|
| % | 100 | 100 |

Ações

| Entidade | Unid.Orçam. | Proj.Ativ. | Função | SubFunção | FonGrupo | FonCódigo | Categoria | Meta | Valor |
|----------|---|-------------------------|-------------------------|-------------------------|-------------------------|-----------|---------------------|--------------------|--------------|
| 0001 | PREFEITURA MUNICIPAL DE NOVA CANAÁ PAULISTA | | | | | | | 100 | 1.035.400,00 |
| | 900000 | Reserva de Contingencia | | | | | | | |
| | | 0999 | Reserva de Contingência | | | | | | |
| | | | 99 | Reserva de Contingência | | | | | |
| | | | | 999 | Reserva de Contingência | | | | |
| | | | | | 01 | TESOURO | | | |
| | | | | | | 00 | Recursos Ordinarios | | |
| | | | | | | | 3 | DESPESAS CORRENTES | |

Total Geral do Programa: 1.035.400,00

Nº

135

[Handwritten signature]



Anexo IIA - Programas, Metas e Ações (LDO INICIAL 2014)

| Programa | Descrição |
|----------|--------------------|
| 0280 | Encargos Especiais |

Metas

Indicadores
porcentagem


| Un. Medida | Índice Recente | Índice Futuro |
|------------|----------------|---------------|
| % | 100 | 100 |

Ações

| Entidade | Unid.Orçam. | Proj.Ativ. | Função | SubFunção | FonGrupo | FonCódigo | Categoria | Meta | Valor |
|----------|---|------------|----------------------|--------------------|---------------------------|-----------|---------------------|------|------------|
| 0001 | PREFEITURA MUNICIPAL DE NOVA CANAA PAULISTA | | | | | | | 100 | 170.000,00 |
| | 022000 | Encargos | | | | | | | |
| | | 2013 | Serviços Divida | | | | | | |
| | | | 28 | Encargos Especiais | | | | | |
| | | | | 846 | Outros Encargos Especiais | | | | |
| | | | | | 01 | TESOURO | | | |
| | | | | | | 00 | Recursos Ordinarios | | |
| | | | | | | 3 | DESPESAS CORRENTES | | |
| | | | | | | | | | |
| 0001 | PREFEITURA MUNICIPAL DE NOVA CANAA PAULISTA | | | | | | | 100 | 130.000,00 |
| | 022000 | Encargos | | | | | | | |
| | | 2014 | Contribuição a Pasep | | | | | | |
| | | | 28 | Encargos Especiais | | | | | |
| | | | | 846 | Outros Encargos Especiais | | | | |
| | | | | | 01 | TESOURO | | | |
| | | | | | | 00 | Recursos Ordinarios | | |
| | | | | | | 3 | DESPESAS CORRENTES | | |

Total Geral do Programa: 300.000,00

Total Geral da LDO: 13.343.400,00

**PREFEITURA MUNIC. NOVA CANAÃ PTA**

Rua Oito - nº 650 - Centro

65711954/0001-58

Página: 1 de 1

Anexo III - Metas Fiscais (LDO2014)

| Especificação | 2014 | | | 2015 | | | 2016 | | |
|-----------------------------|--------------------|-----------------|--------------------|--------------------|-----------------|--------------------|--------------------|-----------------|--------------------|
| | Valor Corrente (a) | Valor Constante | % PIB (a/PIB) *100 | Valor Corrente (b) | Valor Constante | % PIB (b/PIB) *100 | Valor Corrente (c) | Valor Constante | % PIB (c/PIB) *100 |
| Receita Total | 14.184.843,01 | 13.319.101,41 | 36414050,101 | 16.013.269,27 | 14.118.247,50 | 36887821,156 | 17.992.509,35 | 14.965.342,35 | 39875155,854 |
| Receitas Primárias (I) | 13.828.200,96 | 12.984.226,26 | 30470016,046 | 15.610.656,07 | 13.763.279,83 | 60177601,11 | 17.540.133,16 | 14.589.076,62 | 32335552,616 |
| Despesa Total | 12.645.894,66 | 11.874.079,49 | 10764910,986 | 14.275.950,48 | 12.586.524,26 | 37932508,014 | 16.040.457,96 | 13.341.715,72 | 37340966,006 |
| Despesa Primárias (II) | 12.510.100,27 | 11.746.573,02 | 38501671,166 | 14.122.652,19 | 12.451.367,40 | 35377536,576 | 15.868.212,01 | 13.198.449,45 | 34470200,096 |
| Resultado Primário (I - II) | 1.318.100,69 | 1.237.653,23 | 1968344,883 | 1.488.003,87 | 1.311.912,43 | 4800064,538 | 1.671.921,15 | 1.390.627,17 | 27865352,516 |
| Resultado Nominal | 0,00 | 0,00 | 0 | 0,00 | 0,00 | 0 | 0,00 | 0,00 | 0 |
| Dívida Pública Consolidada | 0,00 | 0,00 | 0 | 0,00 | 0,00 | 0 | 0,00 | 0,00 | 0 |
| Dívida Consolidada Líquida | 0,00 | 0,00 | 0 | 0,00 | 0,00 | 0 | 0,00 | 0,00 | 0 |

Nº

136

**PREFEITURA MUNIC. NOVA CANAÁ PTA**


Rua Oito - nº 650 - Centro

65711954/0001-58

Página: 1 de 1

Anexo IV - Avaliação do Cumprimento das Metas Fiscais do Exercício Anterior (LDO 2014)

| Especificação | Metas Previstas em 2012(a) | % PIB | Metas Realizadas em 2012(b) | % PIB | Variação | |
|-------------------------------|----------------------------------|----------------|-----------------------------------|----------------|----------------------|------------------|
| | | | | | Valor (c) - (b-a) | % (c/a) * 100 |
| Receita Total | 9.565.000,00 | 147153846,1538 | 11.182.974,38 | 147153846,1538 | 1.617.974,38 | 147153846,1538 |
| Receitas Primárias (I) | 9.465.700,00 | 145626153,8462 | 10.901.806,74 | 145626153,8462 | 1.436.106,74 | 145626153,8462 |
| Despesa Total | 9.565.000,00 | 147153846,1538 | 9.969.706,11 | 147153846,1538 | 404.706,11 | 147153846,1538 |
| Despesa Primárias (II) | 9.433.000,00 | 145123076,9231 | 9.862.649,22 | 145123076,9231 | 429.649,22 | 145123076,9231 |
| Resultado Primário (I - II) | 32.700,00 | 503076,9231 | 1.039.157,52 | 503076,9231 | 1.006.457,52 | 503076,9231 |
| Resultado Nominal | 0,00 | 0 | 0,00 | 0 | 0,00 | 0 |
| Dívida Pública Consolidada | 0,00 | 0 | 0,00 | 0 | 0,00 | 0 |
| Dívida Consolidada Líquida | 0,00 | 0 | 0,00 | 0 | 0,00 | 0 |

**PREFEITURA MUNIC. NOVA CANAÃ PTA**

Rua Oito - nº 650 - Centro

65711954/0001-58

Anexo V - Metas Fiscais Comparadas com as Fixadas nos Três Exercícios Anteriores (LDO 2014)

Página: 1 de 1

| Especificação | VALORES A PREÇOS CORRENTES | | | | | | | | | | |
|-------------------------------|----------------------------|---------------|-------|---------------|-------|---------------|-------|---------------|-------|---------------|-------|
| | 2011 | 2012 | % | 2013 | % | 2014 | % | 2015 | % | 2016 | % |
| Receita Total | 9.399.486,13 | 11.182.974,38 | 18,97 | 12.565.190,01 | 12,36 | 14.184.843,01 | 12,89 | 16.013.269,27 | 12,89 | 17.992.509,35 | 12,36 |
| Receitas Primárias (I) | 9.286.300,99 | 10.901.806,74 | 17,4 | 12.249.270,05 | 12,36 | 13.828.200,96 | 12,89 | 15.610.656,07 | 12,89 | 17.540.133,16 | 12,36 |
| Despesa Total | 8.288.176,02 | 9.969.706,11 | 20,29 | 11.201.961,79 | 12,36 | 12.645.894,66 | 12,89 | 14.275.950,48 | 12,89 | 16.040.457,96 | 12,36 |
| Despesa Primárias (II) | 8.183.907,78 | 9.862.649,22 | 20,51 | 11.081.672,66 | 12,36 | 12.510.100,27 | 12,89 | 14.122.652,19 | 12,89 | 15.868.212,01 | 12,36 |
| Resultado Primário (I - II) | 1.102.393,21 | 1.039.157,52 | -5,74 | 1.167.597,39 | 12,36 | 1.318.100,69 | 12,89 | 1.488.003,87 | 12,89 | 1.671.921,15 | 12,36 |
| Resultado Nominal | 0,00 | 0,00 | 0 | 0,00 | 0 | 0,00 | 0 | 0,00 | 0 | 0,00 | 0 |
| Dívida Pública Consolidada | 0,00 | 0,00 | 0 | 0,00 | 0 | 0,00 | 0 | 0,00 | 0 | 0,00 | 0 |
| Dívida Consolidada Líquida | 0,00 | 0,00 | 0 | 0,00 | 0 | 0,00 | 0 | 0,00 | 0 | 0,00 | 0 |

| Especificação | VALORES A PREÇOS CONSTANTES | | | | | | | | | | |
|-------------------------------|-----------------------------|---------------|-------|---------------|--------|---------------|------|---------------|------|---------------|------|
| | 2011 | 2012 | % | 2013 | % | 2014 | % | 2015 | % | 2016 | % |
| Receita Total | 9.399.486,13 | 11.182.974,38 | 18,97 | 10.102.399,96 | -9,66 | 10.663.300,36 | 5,55 | 11.255.342,79 | 5,55 | 11.887.712,97 | 5,62 |
| Receitas Primárias (I) | 9.286.300,99 | 10.901.806,74 | 17,4 | 9.997.520,89 | -8,29 | 10.552.598,24 | 5,55 | 11.138.494,33 | 5,55 | 11.764.299,49 | 5,62 |
| Despesa Total | 8.288.176,02 | 9.969.706,11 | 20,29 | 10.102.399,96 | 1,33 | 10.663.300,36 | 5,55 | 11.255.342,79 | 5,55 | 11.887.712,97 | 5,62 |
| Despesa Primárias (II) | 8.183.907,78 | 9.862.649,22 | 20,51 | 9.962.983,67 | 1,02 | 10.516.143,47 | 5,55 | 11.100.015,53 | 5,55 | 11.723.658,80 | 5,62 |
| Resultado Primário (I - II) | 1.102.393,21 | 1.039.157,52 | -5,74 | 34.537,22 | -96,68 | 36.454,77 | 5,55 | 38.478,80 | 5,55 | 40.640,69 | 5,62 |
| Resultado Nominal | 0,00 | 0,00 | 0 | 0,00 | 0 | 0,00 | 0 | 0,00 | 0 | 0,00 | 0 |
| Dívida Pública Consolidada | 0,00 | 0,00 | 0 | 0,00 | 0 | 0,00 | 0 | 0,00 | 0 | 0,00 | 0 |
| Dívida Consolidada Líquida | 0,00 | 0,00 | 0 | 0,00 | 0 | 0,00 | 0 | 0,00 | 0 | 0,00 | 0 |

Nº

137

**PREFEITURA MUNIC. NOVA CANAÁ PTA**

Rua Oito - nº 650 - Centro

65711954/0001-58

Página: 1 de 1

Anexo VI - Evolução do Patrimônio Líquido (LDO 2014)

| Patrimônio Líquido | 2012 | % | 2011 | % | 2010 | % |
|------------------------------|--------------|---|--------------|---|--------------|---|
| Patrimônio/Capital | 7.209.149,61 | 0 | 7.281.785,28 | 0 | 6.601.372,13 | 0 |
| Reservas | 0,00 | 0 | 0,00 | 0 | 0,00 | 0 |
| Resultado Acumulado | 0,00 | 0 | 0,00 | 0 | 0,00 | 0 |
| Regime Previdenciário | | | | | | |
| Patrimônio Líquido | 2012 | % | 2011 | % | 2010 | % |
| Patrimônio/Capital | 2.805.072,51 | 0 | 1.449.770,01 | 0 | 1.449.179,86 | 0 |
| Reservas | 0,00 | 0 | 0,00 | 0 | 0,00 | 0 |
| Resultado Acumulado | 0,00 | 0 | 0,00 | 0 | 0,00 | 0 |

**PREFEITURA MUNIC. NOVA CANAÁ PTA**

Rua Oito - nº 650 - Centro

65711954/0001-58

Nº**115****Anexo II - Prioridades e Indicadores por Programas (LDO INICIAL 2014)**

Página 2 de 3

| Programa | Descrição | | | |
|-------------|---|----------------|---------------|--|
| 0090 | Contribuição Patronal Ao Regime Geral de Previdência | | | |
| Indicador | Unid.Med. | Indice Recente | Indice Futuro | |
| porcentagem | % | 100 | 100 | |
| 0091 | Contribuição Patronal ao Regime Próprio de Previdência Social | | | |
| Indicador | Unid.Med. | Indice Recente | Indice Futuro | |
| porcentagem | % | 100 | 100 | |
| 0100 | Atendimento Integral a Saude - SUS - Unidade Básica de Saúde | | | |
| Indicador | Unid.Med. | Indice Recente | Indice Futuro | |
| porcentagem | % | 100 | 100 | |
| 0101 | Bloco de Atenção Básica | | | |
| Indicador | Unid.Med. | Indice Recente | Indice Futuro | |
| porcentagem | % | 100 | 100 | |
| 0102 | Bloco de Média e Alta Complexidade Amb. e Hospitalares | | | |
| Indicador | Unid.Med. | Indice Recente | Indice Futuro | |
| porcentagem | % | 100 | 100 | |
| 0103 | Bloco de Vigilância em Saúde | | | |
| Indicador | Unid.Med. | Indice Recente | Indice Futuro | |
| porcentagem | % | 100 | 100 | |
| 0104 | Bloco de Assistência Farmaceutica | | | |
| Indicador | Unid.Med. | Indice Recente | Indice Futuro | |
| porcentagem | % | 100 | 100 | |
| 0120 | Manutenção do Ensino Fundamental | | | |
| Indicador | Unid.Med. | Indice Recente | Indice Futuro | |
| porcentagem | % | 100 | 100 | |
| 0121 | Transporte de Alunos - Ensino Medio | | | |
| Indicador | Unid.Med. | Indice Recente | Indice Futuro | |
| porcentagem | % | 100 | 100 | |
| 0122 | Ensino Superior | | | |
| Indicador | Unid.Med. | Indice Recente | Indice Futuro | |
| porcentagem | % | 100 | 100 | |
| 0123 | Educação Infantil | | | |
| Indicador | Unid.Med. | Indice Recente | Indice Futuro | |
| porcentagem | % | 100 | 100 | |
| 0130 | Promoção de Eventos Culturais | | | |
| Indicador | Unid.Med. | Indice Recente | Indice Futuro | |
| porcentagem | % | 100 | 100 | |
| 0150 | Urbanismo | | | |
| Indicador | Unid.Med. | Indice Recente | Indice Futuro | |
| porcentagem | % | 100 | 100 | |

**PREFEITURA MUNIC. NOVA CANAÁ PTA**

Rua Oito - nº 650 - Centro

65711954/0001-58

Anexo II - Prioridades e Indicadores por Programas (LDO INICIAL 2014)

Página 3 de 3

| Programa | Descrição | | | |
|------------------|---|------------------|-----------------------|----------------------|
| 0151 | Serviços Urbanos | | | |
| <i>Indicador</i> | | <i>Unid.Med.</i> | <i>Índice Recente</i> | <i>Índice Futuro</i> |
| porcentagem | | % | 100 | 100 |
| 0160 | Políticas Habitacionais | | | |
| <i>Indicador</i> | | <i>Unid.Med.</i> | <i>Índice Recente</i> | <i>Índice Futuro</i> |
| porcentagem | | % | 100 | 100 |
| 0170 | Saneamento | | | |
| <i>Indicador</i> | | <i>Unid.Med.</i> | <i>Índice Recente</i> | <i>Índice Futuro</i> |
| porcentagem | | % | 100 | 100 |
| 0200 | Assistência Técnica Agrícola | | | |
| <i>Indicador</i> | | <i>Unid.Med.</i> | <i>Índice Recente</i> | <i>Índice Futuro</i> |
| porcentagem | | % | 100 | 100 |
| 0240 | Construção, Melhoramento e Conservação de Estradas | | | |
| <i>Indicador</i> | | <i>Unid.Med.</i> | <i>Índice Recente</i> | <i>Índice Futuro</i> |
| porcentagem | | % | 100 | 100 |
| 0270 | Atividades Esportivas | | | |
| <i>Indicador</i> | | <i>Unid.Med.</i> | <i>Índice Recente</i> | <i>Índice Futuro</i> |
| porcentagem | | % | 100 | 100 |
| 0271 | Integração da Comunidade | | | |
| <i>Indicador</i> | | <i>Unid.Med.</i> | <i>Índice Recente</i> | <i>Índice Futuro</i> |
| porcentagem | | % | 100 | 100 |
| 0280 | Encargos Especiais | | | |
| <i>Indicador</i> | | <i>Unid.Med.</i> | <i>Índice Recente</i> | <i>Índice Futuro</i> |
| porcentagem | | % | 100 | 100 |
| 0290 | Distrito Industrial | | | |
| <i>Indicador</i> | | <i>Unid.Med.</i> | <i>Índice Recente</i> | <i>Índice Futuro</i> |
| porcentagem | | % | 100 | 100 |
| 0999 | Reserva de Contingência | | | |
| <i>Indicador</i> | | <i>Unid.Med.</i> | <i>Índice Recente</i> | <i>Índice Futuro</i> |
| porcentagem | | % | 100 | 100 |

**PREFEITURA MUNIC. NOVA CANAÃ PTA**

Rua Oito - nº 650 - Centro

65711954/0001-58

Página: 1 de 1

Anexo VII - Origem e Aplicação dos Recursos Obtidos com Alienação de Ativos (LDO 2014)

| Receitas Realizadas | 2012 (a) | 2011 (d) | 2010 |
|--|-------------------|-------------------|-----------|
| RECEITAS DE CAPITAL | 193.445,88 | 14.280,00 | 74.400,00 |
| ALIENAÇÃO DE ATIVOS | 193.445,88 | 14.280,00 | 74.400,00 |
| Alienação de Bens Móveis | 114.390,00 | 7.260,00 | 43.800,00 |
| Alienação de Bens Imóveis | 79.055,88 | 7.020,00 | 30.600,00 |
| TOTAL | 193.445,88 | 14.280,00 | 74.400,00 |
| | | | |
| Despesas Liquidadas | 2012 (b) | 2011 (e) | 2010 |
| DESPESAS LIQUIDADAS | 200.499,18 | 37.674,71 | 96.430,00 |
| APLICAÇÃO REC. C/ALIENAÇÃO DE AT | 0,00 | 0,00 | 0,00 |
| DESPESAS DE CAPITAL | 200.499,18 | 37.674,71 | 96.430,00 |
| Investimentos | 0,00 | 0,00 | 0,00 |
| Inversões Financeiras | 200.499,18 | 37.674,71 | 96.430,00 |
| Amortização da Dívida | 0,00 | 0,00 | 0,00 |
| DESPESAS CORRENTES REGIMES PRI | 0,00 | 0,00 | 0,00 |
| Regime Geral de Previdência Social | 0,00 | 0,00 | 0,00 |
| Regime Próprio dos Servidores Públicos | 0,00 | 0,00 | 0,00 |
| TOTAL | 200.499,18 | 37.674,71 | 96.430,00 |
| SALDO FINANCEIRO | (c) = (a-b) + (f) | (f) = (d-e) + (g) | (g) |
| | -7.053,30 | -23.394,71 | -22030,00 |

**PREFEITURA MUNIC. NOVA CANAÁ PTA**

Rua Oito - nº 650 - Centro

65711954/0001-58

Página: 1 de 1

Anexo VIII - Receitas e Despesas Previdenciárias do RPPS (LDO 2014)

| Receitas Previdenciárias | 2012 | 2011 | 2010 |
|--|------------|------------|--------------|
| RECEITAS CORRENTES | 684.804,42 | 850.770,42 | 1.083.213,19 |
| Receita de Contribuições | 191.885,85 | 245.107,71 | 298.973,83 |
| Pessoal Civil | 191.885,85 | 245.107,71 | 298.973,83 |
| Pessoal Militar | 0,00 | 0,00 | 0,00 |
| Out.Contr.Previdenciárias | 0,00 | 0,00 | 0,00 |
| Compen.Previdenciárias RGPS e RPPS | 0,00 | 0,00 | 0,00 |
| Receita Patrimonial | 492.918,57 | 605.662,71 | 784.239,36 |
| Outras Receitas Correntes | 0,00 | 0,00 | 0,00 |
| RECEITAS DE CAPITAL | 0,00 | 0,00 | 0,00 |
| Alienação de Bens | 0,00 | 0,00 | 0,00 |
| Outras Receitas de Capital | 0,00 | 0,00 | 0,00 |
| REPASSES PREVID.RECEBIDOS PELO RPPS | 0,00 | 0,00 | 0,00 |
| Contribuição Patronal do Exercício | 0,00 | 0,00 | 0,00 |
| Pessoal Civil | 0,00 | 0,00 | 0,00 |
| Pessoal Militar | 0,00 | 0,00 | 0,00 |
| Contribuição Patronal de Exercícios Anteriores | 0,00 | 0,00 | 0,00 |
| Pessoal Civil | 0,00 | 0,00 | 0,00 |
| Pessoal Militar | 0,00 | 0,00 | 0,00 |
| REPASSES PREVID.PARA COBERTURA DO DÉFICIT | 0,00 | 0,00 | 0,00 |
| TOTAL DAS RECEITAS PREVIDENCIÁRIAS (I) | 684.804,42 | 850.770,42 | 1.083.213,19 |
| Despesas Previdenciárias | 2012 | 2011 | 2010 |
| ADMINISTRAÇÃO GERAL | 0,00 | 0,00 | 0,00 |
| Despesas Correntes | 0,00 | 0,00 | 0,00 |
| Despesas de Capital | 0,00 | 0,00 | 0,00 |
| PREVIDÊNCIA SOCIAL | 180.047,73 | 463.843,86 | 609.995,62 |
| Pessoal Civil | 180.047,73 | 463.843,86 | 609.995,62 |
| Pessoal Militar | 0,00 | 0,00 | 0,00 |
| Outras Despesas Correntes | 0,00 | 0,00 | 0,00 |
| Compensação Previd.Aposent. RPPS e RGPS | 0,00 | 0,00 | 0,00 |
| Compensação Previd.Pensões RPPS e RGPS | 0,00 | 0,00 | 0,00 |
| DISPONIBILIDADES FINANCEIRAS DO RPPS | 0,00 | 0,00 | 0,00 |
| TOTAL DAS DESPESAS PREVIDENCIÁRIAS (II) | 180.047,73 | 463.843,86 | 609.995,62 |
| RESULTADO PREVIDENCIÁRIO (I - II) | 504756,69 | 386926,56 | 473217,57 |

**PREFEITURA MUNIC. NOVA CANAÁ PTA**

Rua Oito - nº 650 - Centro

65711954/0001-58

Página: 1 de 2

Nº

139

Anexo IX - Projeção Atuarial do RPPS (LDO 2014)

| EXERCÍCIO | REPASSE CONTRIB. PATRONAL (a) | RECEITAS PREVID. | DESPESAS PREVID. | RESULTADO PREVID. | REPASSE RECEBIDO P/ COBERTURA DE DÉFICT RPPS (e) |
|-----------|-------------------------------------|---------------------|---------------------|----------------------|--|
| | | Valor (b) | Valor (c) | Valor d - (a+b-c) | |
| 2014 | 0,00 | 540.453,58 | 290.615,39 | 249.838,19 | |
| 2015 | 0,00 | 527.099,44 | 325.562,90 | 201.536,54 | |
| 2016 | 0,00 | 495.650,65 | 344.839,21 | 150.811,44 | |
| 2017 | 0,00 | 466.078,21 | 348.287,60 | 117.790,61 | |
| 2018 | 0,00 | 438.270,19 | 383.811,84 | 54.458,35 | |
| 2019 | 0,00 | 412.121,29 | 435.711,99 | -23.590,70 | |
| 2020 | 0,00 | 387.532,54 | 456.089,79 | -68.557,25 | |
| 2021 | 0,00 | 364.410,85 | 476.671,37 | -112.260,52 | |
| 2022 | 0,00 | 342.668,69 | 513.479,45 | -170.810,76 | |
| 2023 | 0,00 | 322.223,75 | 582.696,96 | -260.473,21 | |
| 2024 | 0,00 | 302.998,64 | 636.585,97 | -333.587,33 | |
| 2025 | 0,00 | 284.920,57 | 691.013,87 | -406.093,30 | |
| 2026 | 0,00 | 267.921,11 | 762.006,73 | -494.085,62 | |
| 2027 | 0,00 | 251.935,90 | 897.792,24 | -645.856,34 | |
| 2028 | 0,00 | 236.904,43 | 1.002.894,24 | -765.989,81 | |
| 2029 | 0,00 | 222.769,79 | 1.141.088,62 | -918.318,83 | |
| 2030 | 0,00 | 209.478,49 | 1.216.582,23 | -1.007.103,74 | |
| 2031 | 0,00 | 196.980,19 | 1.340.892,81 | -1.143.912,62 | |
| 2032 | 0,00 | 157.584,15 | 1.450.425,82 | -1.292.841,67 | |
| 2033 | 0,00 | 126.067,32 | 1.577.074,84 | -1.451.007,52 | |
| 2034 | 0,00 | 100.853,86 | 1.688.969,66 | -1.588.115,80 | |
| 2035 | 0,00 | 80.683,09 | 1.850.045,48 | -1.769.362,39 | |
| 2036 | 0,00 | 64.546,47 | 1.980.690,70 | -1.916.144,23 | |
| 2037 | 0,00 | 51.637,17 | 2.080.601,00 | -2.028.963,83 | |
| 2038 | 0,00 | 41.309,74 | 2.261.613,81 | -2.220.304,07 | |
| 2039 | 0,00 | 33.047,79 | 2.332.291,99 | -2.299.244,20 | |
| 2040 | 0,00 | 26.438,23 | 2.403.676,95 | -2.377.238,72 | |
| 2041 | 0,00 | 21.150,59 | 2.491.796,44 | -2.470.645,85 | |
| 2042 | 0,00 | 16.920,47 | 2.612.838,48 | -2.595.918,01 | |
| 2043 | 0,00 | 13.536,38 | 2.735.090,95 | -2.721.554,57 | |
| 2044 | 0,00 | 10.829,10 | 2.810.503,90 | -2.799.674,80 | |
| 2045 | 0,00 | 8.663,28 | 2.902.691,66 | -2.894.028,38 | |
| 2046 | 0,00 | 6.930,62 | 2.947.739,25 | -2.940.808,63 | |
| 2047 | 0,00 | 5.544,50 | 3.025.278,69 | -3.019.734,19 | |
| 2048 | 0,00 | 4.435,60 | 3.087.572,83 | -3.083.137,23 | |
| 2049 | 0,00 | 3.548,48 | 3.182.531,28 | -3.178.982,80 | |
| 2050 | 0,00 | 0,01 | 3.294.459,99 | -3.294.459,98 | |
| 2051 | 0,00 | 0,01 | 3.375.466,63 | -3.375.466,62 | |
| 2052 | 0,00 | 0,01 | 3.457.283,34 | -3.457.283,33 | |
| 2053 | 0,00 | 0,01 | 3.555.938,89 | -3.555.938,88 | |
| 2054 | 0,00 | 0,01 | 3.591.498,28 | -3.591.498,27 | |

**PREFEITURA MUNIC. NOVA CANAÁ PTA**

Rua Oito - nº 650 - Centro

65711954/0001-58

Página: 2 de 2

Anexo IX - Projeção Atuarial do RPPS (LDO 2014)

| EXERCÍCIO | REPASSE CONTRIB. PATRONAL (a) | RECEITAS PREVID. | DESPESAS PREVID. | RESULTADO PREVID. | REPASSE RECEBIDO P/ COBERTURA DE DÉFICT RPPS (e) |
|-----------|-------------------------------------|---------------------|---------------------|----------------------|--|
| | | Valor (b) | Valor (c) | Valor d - (a+b-c) | |
| 2055 | 0,00 | 0,01 | 3.723.537,35 | -3.723.537,34 | |
| 2056 | 0,00 | 0,01 | 3.824.855,44 | -3.824.855,43 | |
| 2057 | 0,00 | 0,01 | 3.911.166,03 | -3.911.166,02 | |
| 2058 | 0,00 | 0,01 | 3.982.319,05 | -3.982.319,04 | |
| 2059 | 0,00 | 0,01 | 4.038.162,92 | -4.038.162,91 | |
| 2060 | 0,00 | 0,01 | 4.078.544,55 | -4.078.544,54 | |
| 2061 | 0,00 | 0,01 | 4.135.350,68 | -4.135.350,67 | |
| 2062 | 0,00 | 0,01 | 4.176.704,19 | -4.176.704,18 | |
| 2063 | 0,00 | 0,01 | 3.842.567,85 | -3.842.567,84 | |
| 2064 | 0,00 | 0,01 | 3.535.162,42 | -3.535.162,41 | |
| 2065 | 0,00 | 0,01 | 3.252.349,43 | -3.252.349,42 | |
| 2066 | 0,00 | 0,01 | 2.992.161,47 | -2.992.161,46 | |
| 2067 | 0,00 | 0,01 | 2.752.788,56 | -2.752.788,55 | |
| 2068 | 0,00 | 0,01 | 2.532.565,47 | -2.532.565,46 | |
| 2069 | 0,00 | 0,01 | 2.329.960,23 | -2.329.960,22 | |
| 2070 | 0,00 | 0,01 | 2.143.563,42 | -2.143.563,41 | |
| 2071 | 0,00 | 0,01 | 1.972.078,34 | -1.972.078,33 | |
| 2072 | 0,00 | 0,01 | 1.814.312,08 | -1.814.312,07 | |
| 2073 | 0,00 | 0,01 | 1.669.167,11 | -1.669.167,10 | |
| 2074 | 0,00 | 0,01 | 1.535.633,74 | -1.535.633,73 | |
| 2075 | 0,00 | 0,01 | 1.412.783,04 | -1.412.783,03 | |
| 2076 | 0,00 | 0,01 | 1.299.760,40 | -1.299.760,39 | |
| 2077 | 0,00 | 0,01 | 1.195.779,57 | -1.195.779,56 | |
| 2078 | 0,00 | 0,01 | 1.100.117,20 | -1.100.117,19 | |
| 2079 | 0,00 | 0,01 | 1.012.107,82 | -1.012.107,81 | |
| 2080 | 0,00 | 0,01 | 931.139,20 | -931.139,19 | |
| 2081 | 0,00 | 0,01 | 856.648,06 | -856.648,05 | |
| 2082 | 0,00 | 0,01 | 788.116,22 | -788.116,21 | |
| 2083 | 0,00 | 0,01 | 725.066,92 | -725.066,91 | |
| 2084 | 0,00 | 0,01 | 667.061,57 | -667.061,56 | |
| 2085 | 0,00 | 0,01 | 613.696,64 | -613.696,63 | |
| 2086 | 0,00 | 0,01 | 564.600,91 | -564.600,90 | |
| 2087 | 0,00 | 0,01 | 519.432,84 | -519.432,83 | |
| 2088 | 0,00 | 0,01 | 477.878,21 | -477.878,20 | |

**PREFEITURA MUNIC. NOVA CANAÁ PTA**

Rua Oito - nº 650 - Centro

65711954/0001-58

Página: 1 de 1

Nº

140

Anexo X - Estimativa e Compensação da Renúncia de Receita (LDO 2014)

| SETORES/PROGRAMAS/ BENEFICIÁRIOS | RENÚNCIA DE RECEITA PREVISTA | | | | COMPENSAÇÃO |
|-------------------------------------|------------------------------|--------|----------|----------|-------------|
| | Tributo/Contribuição | 2014 | 2015 | 2016 | |
| Distrito Industrial | ISS | 700,00 | 1.200,00 | 1.650,00 | ITBI |

**PREFEITURA MUNIC. NOVA CANAÁ PTA**

Rua Oito - nº 650 - Centro

65711954/0001-58

Página: 1 de 1

Anexo XI - Margem de Expansão das Despesas Obrigatórias de Caráter Continuado (LDO 2014)

| EVENTO | Valor Previsto 2014 |
|---|---------------------|
| Aumento Permanente da Receita | 13.343.400,00 |
| (-)Transf. Constitucionais | 11.679.700,00 |
| (-)Transf. FUNDEB | 750.000,00 |
| Saldo Final Aumento Perma.Receita (I) | 913.700,00 |
| Redução Permanente de Despesa (II) | 50.000,00 |
| Margem Bruta (III) - (I+II) | 963.700,00 |
| Saldo Utilizado (IV) | 200.000,00 |
| Impacto de Novas DOCC | 200.000,00 |
| Margem Líquida de Expansão de DOCC (III-IV) | 763.700,00 |

**PREFEITURA MUNIC. NOVA CANAÃ PTA**

Rua Oito - nº 650 - Centro

65711954/0001-58

Página: 1 de 1

Nº

141

Anexo XII - Demonstrativo de Riscos Fiscais e Providências (LDO 2014)

| Riscos Fiscais | | Providências | |
|-------------------------------------|-----------|--|-----------|
| Descrição | Valor | Descrição | Valor |
| Arrecadação não alcançar a Previsão | 20.000,00 | Limitação dos Empenhos em diversas dotaç | 20.000,00 |